




AGJENCIA KOSOVARE E PRIVATIZIMIT
KOSOVSKA AGENCIJA ZA PRIVATIZACIJU
PRIVATISATION AGENCY OF KOSOVO

KOSOVSKA AGENCIJA ZA PRIVATIZACIJU

GODIŠNJI IZVEŠTAJ
MART 2013





AGJENCIA KOSOVARE E PRIVATIZIMIT
KOSOVSKA AGENCIJA ZA PRIVATIZACIJU
PRIVATISATION AGENCY OF KOSOVO

GODIŠNI IZVEŠTAJ

KOSOVSKA AGENCIJE ZA PRIVATIZACIJU
ZA SKUPŠTINU REPUBLIKE KOSOVA

MART 2013

SADRŽAJ

LISTA SKRAĆENICA.....	3
IZJAVA PREDSEDAVAJUĆEG.....	5
MANDAT, ORGANIZACIJA I MENADŽMENT.....	7
ORGANIZACIONA STRUKTURA.....	8
ACTIVNOSTI AGENCIJE.....	8
ODELJENJE ZA PRODAJU	10
ODELJENJE ZA PRODAJU.....	10
INDIVIDUALNI PROJEKTI.....	11
PRODAJE PUTEM SPIN OFF-A	12
PRODAJA IMOVINE DRUŠTVENIH PREDUZEĆA U LIKVIDACIJI.....	12
UGOVORI	13
LISTE PREDUZEĆA POD DIREKTNOM ADMINISTRACIJOM	14
JEDINICA ZA KONTROLU I MONITORING.....	27
JEDINICA ZA MARKETING I ODOSE SA INVESTITORIMA.....	33
ODELJENJE ZA KOORDINACIJU LIKVIDACIJE.....	36
ODELJENJE ZA KOORDINACIJU LIKVIDACIJE.....	36
JEDINICA ZA NADGLEDANJE LIKVIDACIJE I PREOSTALIH FONDOVA.....	36
LIKVIDACIONI ORGAN – PRUŽAOCI PROFESIONALNIH USLUGA.....	37
JEDINICA ZA LIKVIDACIJU DP-A OD STRANE KAP-A.....	39
JEDINICA ZA LISTE RADNIKA.....	40
JEDINICA ZA TRANZICIJU.....	50
ODELJENJE ZA REGIONALNU KOORDINACIJU.....	50
PRIVATIZACIJA.....	51
LIKVIDACIJA.....	51
IZAZOVI.....	51
PRAVNO ODELJENJE.....	52
JEDINICA ZA REGISTRACIJU ŽALBI.....	52
JEDINICA ZA ZASTUPANJE U SUDU.....	52
JEDINICA ZA PRAVNA MIŠLJENJA.....	53
KOMISIJA ZA RAZMATRANJE ŽALBI ZA LISTE RADNIKA (KRŽLR).....	53
KOMISIJA ZA PRODAJU STANOVA U VLASNIŠTVU DP-A.....	53
JEDINICA ZA REORGANIZACIJU TREPČE.....	54
ODELJENJE ZA ADMINISTRACIJU.....	59

PRILOZI

1.1 FINANSIJSKE IZJAVE RACUNA AGENCIJE	61
1.2 PORED RACUNA AGENCIJE, FINANSIJSKE IZJAVE O RACUNIMA I IMOVINI ZADRZANOJ U POVERENJU OD STRANE AGENCIJE	81
1.3 LISTA PREDUZECA POD DIREKTNOM UPRAVOM AGENCIJE U SKLADU SA CLANOM 6.1	175
1.4 LISTA TRANSAKCIJA PREDUZETIH U SAGLASNOSTI SA CLANOM 8 U TOKU GODINE IZVESTAVANJA I OTVORENIH TRANSAKCIJA	177
1.5 LISTA PREDUZECALIKVIDIRANIH U SAGLASNOSTI SA CLANOM 9	181
1.6 LISTA PREDUZECA U PROCESU REORGANIZACIJE.....	183

LISTA SKRAĆENICA

DU – Direktna uprava
LO – Likvidacioni organ
KAP – Kosovska agencija za privatizaciju
KAPI – Kosovska agencija za promociju investicija
UO – Upravni odbor
OPDR – Odredjeni pravni I drugi rizici
PO – Pravno odeljenje
RG – Radna grupa
KIJA – Kosovski institut za javnu administraciju
PZ – Poljoprivredna zadruga
KRLZ – Komisija za razmatranje lista zaposlenih
ZIFUR – Zakon o javnom finansiranju upravljanju I računovodstvu
MPSRR – Ministarstvo za poljoprivredu, šumarstvo i ruralni razvoj
NFMF – Nemacko federalno ministarstvo finansija
IMLPI – Informativni memorandum o likvidacionoj prodaji imovine
MER – Ministarstvo za ekonomski razvoj
NP – Novo preduzece
UJR – Unutrašnja jedinica za reviziju
JKN – Jedinica za kontrolu I nadgledanje
JPM – Jedinica za pravno misljenje
JSS – Jedinica za Sudske sporove
JRZ – Jedinica za registraciju žalbi
JRZ – Jedinica za razmatranje žalbi
DP – Drustveno preduzece
PKK – Privredna komora Kosova
PPU – Profesionalni pružalac usluga
PKVS – Posebna komora vrhovnog Suda
ZOS – Zahtev za odredjivanje statusa
AD – Akcionarsko drustvo
LPI – Likvidaciona prodaja imovine
DOO – Drustvo sa ogranicenom odgovornoscu
OSO – Obican Spin Off
PSO – Poseban Spin Off
RK – Regionalna kancelarija

IZJAVA PREDSEDAVAJUĆEG

Poštovani predsedavajući,

Poštovani članovi skupštine Republike Kosovo,

Upravni odbor bi zeleo da vam predstavi godišnji izveštaj kosovske agencije za privatizaciju (KAP) za kalendarsku 2012 godinu, kao obavezu utvrdjenu prema Clanu 20, stav 20.1 zakona KAPa u koji su uključeni i:

- 1.1 Finansijske izjave racuna agencije;
- 1.2 Pored racuna agencije, finansijske izjave o racunima i imovini zadržanoj u poverenju od strane agencije;
- 1.3 Lista preduzeća pod direktnom upravom agencije u skladu sa Članom 6.1;
- 1.4 Lista transakcija preduzećih u saglasnosti sa Članom 8 u toku godine izveštavanja i otvorenih transakcija;
- 1.5 Lista preduzeća likvidiranih u saglasnosti sa Članom 9 ; i
- 1.6 Lista preduzeća u procesu reorganizacije.

Kako ste upoznati, 14. juna 2012, Agencija je izgubila Predsedavajućeg Odbora, pokojnog gdina Dino Asanaj. Tragična smrt pokojnog je neizmerno uznemirila osoblje KAP-a i zakočila je instituciju KAP-a u ispunjavanju svoje misije. Pokojni Predsedavajući je bio veliki vizionar koji je nesebičnim radom i izvanrednom energijom uspeo da izvrši promene koje su otvorile put ka okončanju procesa za dobrobit Kosova. Njegova volja i hrabrost potiče iz ideala za svoju zemlju. Agencija ostaje privržena u ispunjavanju vizije svog pokojnog predsedavajućeg i maksimalno će se angažovati za uspešno završavanje svoje misije.

Takođe, molimo vas imajte na umu da je Upravni Odbor u celosti završio mandat efektivno od 22. jula 2012 posle isteka mandata lokalnih članova, do 21. februara 2013 kada je Skupština Kosova imenovala lokalne članove Upravnog Odbora. Tokom ovog perioda sposobnost Agencije za izvršavanje svog mandata i radnog plana je bila izvanredno ograničena. Više od polovine sadašnjih članova Upravnog Odbora nisu bili članovi Odbora tokom 2012 godine, za koju godinu se izveštava.

Skender Komoni



Zamenik Predsedavajućeg Upravnog Odbora

Kosovska agencija za privatizaciju

Maj, 2013

MANDAT, ORGANIZACIJA I MENADŽMENT

Kosovska agencija za privatizaciju je osnovana kao nezavisno javno telo koje obavlja svoju funkciju i obaveze nezavisno, a u saglasnosti sa zakonom skupstine Kosova Br. 04/L-034 o KAPu. KAP uziva punu pravnu licnost, narocito za stupanje u ugovore, nabavljanje, zadržavanje ili prodaju imovine i sve primenljive nadležnosti da u potpunosti ispunjava svoje dužnosti i nadležnosti utvrdjene ovim zakonom; id a tuzi i bude tuzena. Agencija je ovlasćena da upravlja ukljucujuci ovlasćenje da proda, prenese i/ili likvidira preduzeće i imovinu društvenog preduzeća.

Agencija ima svoj upravni odbor, upravnog direktora i dva zamenika upravnog direktora, direktora izvrsnog sekretarijata i profesionalno i tehnicko osoblje.

Upravni odbor KAPa sastoji se od osam direktora; pet (5) članova naimenovanih od strane skupstine republike Kosovo i tri (3) medjunarodna člana naimenovanih od strane medjunarodnog civilnog predstavnika u skladu sa odredbama zakona KAPa. Odbor ima sveobuhvatnu odgovornost za aktivnosti agencije i u cilju ispunjavanja ove odgovornosti preduyima neophodne aktivnosti ili zakonski dozvoljene aktivnosti. Odbor izvrsava sve nadležnosti nad agencijom odvojeno od onih koje su dodeljene upravi.

Mandat pet lokalnih direktora Odbora istekao je u aprilu, odnosno u junu i julu i zamena nije urađena do 21. februara 2013, što znači da tokom ovog vremena Upravni Odbor nije imao kvorum od 22. jula pa do 21. februara 2013 i usled toga Odbor nije mogao da izvrši svoje odgovornosti i tako su otežane aktivnosti Agencije tokom ovog perioda.

U toku 2012, upravni odbor KAPa cine sledeci članovi:

- Dino Asanaj – Predsedavajući I Direktor (22.07.2010-14.06.2012)
- Naser Osmani, Zamenik Predsedavajućeg i Direktor (29.04.2010-28.04.2012)
- Bahri Shabani, Direktor (22.07.2010 – 21.07.2012)
- Bernadette Roberts, Direktor (27.08.2012 – 31.08.2014)
- Haxhi Arifi, Direktor (22.07.2010 – 21.07.2012)
- Hubert Warsmann, Direktor (06.12.2010 – 05.12.2010, ponovo imenovan 26.06.2012 -31.08.2014)
- Lisa Brodey, Direktor (30.03.2011 – 26.08.2012)
- Dr.Mohammed Omran, Direktor (06.12.2010 – 05.12.2010, ponovo imenovan 26.06.2012 – 31.08.2014)
- Slobodan Petrović, Drejtor (22.07.2010 – 21.07.2012)
- Radica Nusdorfer, Posmatrač – zamenjena od Michele Moran – Posmatrač

Uzimajući u obzir da ovaj izveštaj služi takođe i funkciju predstavljanja, ispod je navedena puna lista članova Odbora koji trenutno rade:

- Prof. Asoc. Dr. Blerim Rexha, Predsedavajući (21.02.2013 – 20.02.2016)
- Skënder Komoni, Zamenik Predsedavajućeg (21.02.2013 – 20.02.2015)
- Bernadette Roberts, Direktor (27.08.2012 – 31.08.2014)
- Dardane Peja, Direktor (21.02.2013 – 20.02.2015)
- Haxhi Arifi, Direktor (21.02.2013 – 20.02.2015)
- Hubert Warsmann, Direktor (26.06.2012- 31.08.2014)
- Maja Milanovic, Direktor (21.02.2013 – 20.02.2015)
- Dr. Mohammed Omran, Direktor (26.06.2012-31.08.2014)
- Michelle Moran – Posmatrač

U toku 2012 odbor je odrzao ukupno osam (8) mesecnih sastanaka. Kljucna pitanja koja je odbor razmatrao u toku ovog perioda bila su: Restruktuiranje agencije, raspodela od 20% radnicima, angazovanje profesionalnih pružalaca usluga za likvidacione organe radi intenzivne i ekspeditivne likvidacije portfolio društvenih preduzeća; izdavanje pet (5) kazni za posebne spin offove, gde je izvršena opcija opoziva u dva od ovih pet slucajeva; odbor je takodje bio angazovan u diskusijama i odobrenjima privatizacionih krugova i likvidacionih prodaja imovine.

BELESKA:

Mandat lokalnih članova odbora istekao je u julu 2012, a mandate medjunarodnih članova su bili proizvedeni do 31 avgusta 2014. U toku izvestavanja, odbor nije dobio novi mandate/kvorum za odrzavanje sastanaka, odnosno postojala su samo tri medjunarodna člana odbora.

ORGANIZACIONA STRUKTURA

2011 uprava KAPa je izradila plan restruktuiranja agencije koji je započeo sa implementacijom 2012. Ova reorganizacija izvršena je na produženom nivou u cilju stavljanja u funkciju neophodnih resursa u vezi sa životom agencije do zaključenja citavog procesa privatizacije i samo preostalim procesima likvidacije.

U cilju eliminisanja viska i nejasnoća u odgovornostima, napravljena je nova linija za izvestavanje koja služi efektivnijem i efikasnijem implementiranju glavne misije agencije.

Agencija sada funkcioniše u dva glavna stuba: Odeljenje prodaje i odeljenje za likvidaciju kojima upravljaju zamenci upravnog direktora KAPa.

U toku perioda izvestavanja, sveukupnim aktivnostima agencije upravljali su upravni direktor, zamjenik upravnog direktora odeljenja za prodaju i zamjenik upravnog direktora odeljenja za likvidaciju. Agencija ima sledeća odeljenja:

- Odeljenje za finansije i budžet
- Odeljenje za regionalnu koordinaciju
- Odeljenje za prodaju
- Odeljenje za koordinaciju likvidacije
- Pravno odeljenje
- Odeljenje za administraciju; i
- Odeljenje za javne nabavke

Agencija takodje ima sopstvenu jedinicu za unutrašnju reviziju. Glavno sediste agencije se nalazi u Pristini. Ima pet (5) regionalnih kancelarija (Pristina, Pec, Prizren, Mitrovica i Gnjilane) i tri (3) prateće kancelarije (Gracanica, Strpce i Leposavic).

AKTIVNOSTI AGENCIJE

Na kraju 2012 kosovska agencija za privatizaciju ima portfolio od 596 društvenih preduzeća. U toku 2012 KAP je održao tri (3) privatizaciona kruga: krug 54, krug 55, krug 56; osam (8) likvidacionih prodaja imovine (LPI): LPI 11, LPI 12, LPI 13, LPI 14, LPI 15, LPI 16, LPI 17 i LPI 18. Pored ovoga u saglasnosti sa radnim planom KAPa za 2012, KAP je završio pripremu i održao dan prodaje za dva individualna projekta, koristeći alternativno upravljanje tenderom za odabrana preduzeća

na osnovu potencijala i njihove potrebe za interakciju fokusiranu na investiture, za DP hotel Pecka Banja i fabriku industrijskih baterija Trepca. Do danas su sledeća preduzeća isključena iz uprave KAPa:

1. Poljoprivredna zadruga "Dibra" Srbica. (ZOS 0084).
2. Institut za menadžment, dobrobit, ozgradnju i korišćenje objekata za sportske aktivnosti Pristina. "MARKETINGSPORT" Pristina. (ZOS 0118).
3. BVI za stambene i poslovne prostore Pec. (ZOS 0102).
4. BIOTEHNIČKI Institut, Pec. (ZOS 057).
5. Opštinsko javno preduzeće "Urban traffic" Prishtina. (ZOS 0727).
6. Poljoprivredna zadruga "Lushtaku", Srbica (ZOS 0085).

U saglasnosti sa novim zakonom (04/I-034) KAP je angazovao konzorcijum Deloitte and Tashko&Pustina u vezi sa projektom "Profesionalni pružalac usluga" za likvidacioni portfolio društvenih preduzeća u republici Kosovo, gde je od 10 jula 2012 potpisan ugovor između dve strane.

Na sastanku održanom 21 juna 2012 uoravni odbor KAPa doneo je odluku za osnivanje likvidacionog organa za preduzeća koja su već u procesu likvidacije i ukidanju likvidacionih komisija (LK). U saglasnosti sa ovom odlukom u toku 2012 osnovani su likvidacioni organi (LO) za 173 DPa u likvidaciji. Nakon naimenovanja LO za pomenuta preduzeća, sve aktivnosti likvidacionih komisija (LK) bile su prekinute i sve nadležnosti i odgovornosti bile su prenesene na LO. Nadležnost je prenesena sa LK na LO. Svrha angažovanja Pružaoća Profesionalnih Usloga (PPU) je okončanje postupka likvidacije za čitav portfolio Društvenih preduzeća koja su pod mandatom KAP-a. Odnosno, ugovarač će predsedavati likvidacionim organima koji će se osnovati shodno zakonskim odredbama predviđenim Zakonom o KAP-u i biće odgovorni za prikupljanje, procenu i odlučivanje o potraživanjima podnetih od poverilaca. Ugovarač će takodje preduzeti bilo koju pravnu radnju koja može biti potrebna tokom postupka likvidacije, predlaganje plana za raspodelu fondova poveriocima kojima su odobrena potraživanja kao i tretiranje svih administrativnih aspekata postupka likvidacije do zvaničnog prestanka postojanja DP-a nakon okončanja postupka likvidacije. PPU je angažovan da igra ulogu definisanu u slopu LO-a i da obezbedi efikasno upravljanje likvidacijom ovih preduzeća, sa ciljem završnog zatvaranja slučajeva kao i omogućavanje raspodele sredstava zakonitim poveriocima i ako postoji višak sredstava nakon isplate ovim poveriocima preostala sredstva će prema zakonu biti vraćena u budžet Republike Kosovo.

Ubrzanjem i završnim zatvaranjem postupka likvidacije za sva Društvena preduzeća Republike Kosovo pomaže se ekonomski razvoj države jer će sredstva prikupljena iz postupka privatizacije i likvidacije biti korišćena će isplatu zakonitim poveriocima, dok će višak ovih sredstava prema zakonu biti vraćen u budžet Republike Kosovo.

U toku 2012, odnosno 21 juna 2012 odbor KAPa doneo je najvažniju odluku od svog postojanja i odobrio je transfer 29 miliona Evra u kosovski budžet iz poverenickih sredstava; ova sredstva su identifikovana kao "visak sredstava" iz procesa likvidacije u saglasnosti sa Clanom 19.3.3. zakona KAPau saglasnosti sa kojim KAP odredjuje i izjavljuje "visak sredstava" iznad sedamdeset pet procenata 75% iz svakog prihoda koji prelazi akumuliranu procenjenu vrednost poverilaca i potvrđuje vlasnicke kamate i odmah ih prenosi u visak sredstava "javni novac" koji se tretira u saglasnosti sa ZJFUR koji ce biti iskoriscen za ekonomski razvoj zemlje uz odobrenje skupstine Kosova.

Posto odbor kosovke agencije za privatizaciju nije konstituisan duze od sest meseci, to je uzrokovalo instituciona odlaganja i onemogucavanja KAPa da implementira svoj mandate kako je navedeno u zakonu. Kao rezultat ovoga mnoga esncijalna pitanja nisu bila odobrena, sto je pored negativnog efekta u funkcionisanju i javnog imidza KAPa, takodje prouzrokovalo konfuziju i nezadovoljstvo medju investitorima, ciji se depoziti držani u poverenickim fondovima KAPa. Od prodaje Individualnih projekata, Krug 56, Prodaja imovine 16, 17 i 18 ukupni iznos depozita zadržanih od KAP-a je bio 2,879,000€.

U nastavku su ukratko predstavljena pitanja koja su ostala neizvršena do imenovanja Upravnog Odbora KAP-a:

- Informisanje i usvajanje Listi radnika razmotrenih od Komisije za razmatranje liste radnika.
- Diskusija i odobrenje za prodaju koncentrata Trepče; Diskusija i odobrenje u vezi sa pitanjem plata radnika Trepče; Diskusija i odobrenje u vezi sa sastavom Izborne Komisije za poziciju objavljenu za Menadžera Trepče.
- Diskusija i usvajanje transakcija Kruga 56 privatizacije. Diskusija i usvajanje transakcija Prodaje putem likvidacije 16. Diskusija i usvajanje transakcija Prodaje putem likvidacije 17. Diskusija i usvajanje transakcija Prodaje za dva individualna projekta;
 - a) Novo preduzeće Onix Pečka Banja – Iliđža zdravlja D.O.O. i
 - b) Novo preduzeće FIB Trepče D.O.O.
- Diskusija i usvajanje Kruga 57 privatizacije. Informisanje i usvajanje memoranduma o određivanju statusa određenih preduzeća. Diskusija i usvajanje Kruga 58 privatizacije.
- Diskusija i usvajanje odluka preporučenih od Komisije za prodaju stanova u vlasništvu društvenih preduzeća.
- Diskusija i usvajanje Ugovora o zakupu. Diskusija o predlogu za početno izdavanje pod zakup određene imovine društvenih preduzeća. Diskusija i usvajanje memoranduma o uklanjanju DP-a Emin Duraku iz Direktno administracije.
- Diskusija i usvajanje memoranduma o imenovanju Upravnog Odbora za preduzeća:
 - Novo preduzeće Hotel Grand Priština;
 - Novo preduzeće XIM Strezovc;
 - Novo preduzeće Fapol.
- Informisanje i usvajanje zahteva preduzeća koja su privatizovana sa uslovima i Posebnim Spin Off-om:
- Finansijski pregledi povereničkih sredstava za period koji je završen 30. septembra 2012;
- Finansijski pregledi budžeta za period koji je završen 30. septembra 2012;

ODELJENJE ZA PRODAJU

Aktivnosti odeljenja za prodaju prosirile su se na organizovanje privatizacionih krugova, likvidacione prodaje imovine i realizaciju direktne uprave; stavljanje komercijalizovanih preduzeća ili preduzeća sa uslovima pod kontrolu i monitoring kao i organizacija objavljivanja, marketinga i ostvarivanja dobrog odnosa sa investitorima. Odeljenje za prodaju i jedinica za direktnu upravu izvestavaju direktno zamenika upravnog direktora KAPA koji je odgovoran za upravljanje preduzecem pod administrativnim ovlascenjem agencije.

ODELJENJE ZA PRODAJU

Strukturiranje kosovske agencije za privatizaciju izazvalo je evidentne promene u odeljenju za prodaju i citavom procesu od pripreme prodaje, realizacije prodaje u prodajne ugovore koji se nalaze u ovom odeljenju. Odeljenje za prodaju sastoji se od jedinice za pripremu i jedinice za zakljucivanje prodaje, jedinice za razmatranje prodajne dokumentacije i katastarske jedinice. Odeljenje za prodaju je odgovorno za process privatizacije prodaju imovine DPa kroz likvidaciju.

PRODAJE SPIN OFF-OVIMA

PRIVATIZACIJA

Br.	Krugovi Privatizacije	Nova preduzeća ponudena za privatizaciju	Nova preduzeća bez ponuda	Otkazana nova preduzeća	Nova preduzeća odobrena od Odbora	Ukupno prema odluci Odbora
1	54	29	10	7	12	€ 1,546,174
2	55	23	6	1	16	€ 8,217,213
3	56	34	8	9	17	€10,627,097

Ugovori o privatizaciji potpisani u 2012 godini	Ukupno
64	€ 21,071,336.00

* Nepodudarnost ukupnih prihoda između prodaje imovine i potpisanih ugovora je zbog toga što, u 2012 godini u tabeli potpisanih ugovora uključene su ratifikacije ugovora iz prethodne/ih godine/a dok ugovori za prodaju imovine 16, 17 i 18 nisu uključeni usled odsustva Odbora KAP-a.

LIKVIDACIJA

Br.	Prodaja imovine	Imovina ponuđena za privatizaciju	Imovina bez ponuda	Otkazana imovina	Imovina odobrena od Odbora	Ukupno prema odluci Odbora
1	11	25	7	4	14	€903,948
2	12	22	4	5	13	€1,839,426
3	13	23	12	3	8	€1,773,192
4	14	18	4	1	13	€3,891,187
5	15	34	11	4	19	€3,502,412
6	16	36	18	1	17	€1,476,146
7	17	62	25	8	29	€4,767,137
8	18	49	19	6	24	€2,956,763
	UKUPNO	269	100	32	137	€ 21,110,211

Ugovori o likvidaciji potpisani u 2012 godini	Ukupno
98	€ 19,505,120.00

* Nepodudarnost ukupnih prihoda između prodaje imovine i potpisanih ugovora je zbog toga što, u 2012 godini u tabeli potpisanih ugovora uključene su ratifikacije ugovora iz prethodne/ih godine/a dok ugovori za prodaju imovine 16, 17 i 18 nisu uključeni usled odsustva Odbora KAP-a.

INDIVIDUALNI PROJEKTI

Dan ponude za individualne projekte održan je 20 jula 2012 i sadržao je NPe Hotel Onix Pecka Banja – Health Spa DOO i NPe FBI Trepca DOO. Ukupan broj primljenih ponuda je bio 3 sa ukupnim iznosom pobjedničkih ponuda od € 8,135,000.

Za NPe Hotel Onix Pecka Banja– Health Spa DOO primljena je samo jedna ponuda dok su za NPe FBI Trepca DOO bile primljene dve ponude.

Br.	Individualni projekti	Nova preduzeća ponuđena za privatizaciju	Nova preduzeća bez ponuda	Otkazana nova preduzeća	Nova preduzeća odobrena od Odbora	Ukupno prema odluci Odbora
1.	Hotel Onix Banja e Pejës - Ilixhe Shëndetësore Sh.P.K	1	0	0	1	€6,100,000
2.	FBI Trepca Sh.P.K.	1	0	0	1	€2,035,000
	Totali	2	0	0	2	€ 8,135,000

* Ratifikacija kupoprodajnih ugovora o individualnim projektima biće izvršena u 2013 godini.

PRODAJE SPIN OFF-OVIMA

Prodaja u krugu 54

Dan ponude za privatizacioni krug 54 bio je održan 29 marta 2012 i sadržao je dvadeset devet (29) NPa. Ukupan broj primljenih ponuda za ovu prodaju bio je 49 sa ukupnim iznosom pobjedničkih ponuda od €1,755,957.

Za Deset (10) NPa primljeno je tri (3) ili više ponuda; za devet (9) NPa je primljeno manje od tri ponude, dok za deset (10) tenderisanih NPa nije primljena niti jedna ponuda.

Ponude za dvanaest stavki bile su otkazane posto nijedna od podnetih ponuda nije bila kompletna, kao i zbog nedostatka dokumentacije u saglasnosti sa pravilima tendera.

Prodaja u krugu 55

Dan ponude za privatizacioni krug 55 bio je održan 30 maja 2012 i sadržao je dvadeset i tri (23) NPa. Ukupan broj primljenih ponuda za ovu prodaju bio je 65 sa ukupnim iznosom pobjedničkih ponuda od €8,344,213.

Za trinaest (13) NPa primljeno je tri (3) ili više ponuda; za četiri (4) NPa je primljeno manje od tri ponude (3), dok za šest (6) tenderisanih NPa nije primljena niti jedna ponuda.

Prodaja u krugu 56

Dan ponude za privatizacioni krug 56 bio je održan 19 September 2012, i sadržao je trideset i četiri (34) NPa. Ukupan broj primljenih ponuda za ovu prodaju bio je 137, sa ukupnim iznosom pobjedničkih ponuda od €14,006,426.

Za dvadeset (20) NPa primljeno je tri (3) ili više ponuda; za šest (6) NPa je primljeno manje od tri ponude (3), dok za osam (8) tenderisanih NPa nije bila primljena niti jedna ponuda, a tri ponude su bile otkazane u toku procesa prodaje.

Učinjena je serija napora odjeljenja za prodaju da privuce paznju ponudjaca u vezi sa administrativnim aspektom koji je sadržao brojne konkretne mere da se izbegne otkazivanje ponuda zbog greski prilikom popunjavanja dokumentacije za ponudu. Panoi dimenzija 1.5 sa 1.5 bili su postavljeni ispred mesta održavanja ponudai tri sluzbenika KAPa su bila na raspolaganju za svaki dan prodaje i isti su pomagali investitorima u vezi sa kompletiranjem dokumentacije. Pored toga, TV je emitovala konkretne instrukcije u vezi sa ovim.

PRODAJA IMOVINE

DRUSTVENIH PREDUZECA U LIKVIDACIJI

Likvidaciona prodaja 11

Dan ponude za likvidacionu prodaju imovine jedanaest bio je održan 29 februara 2012 i sadržao je dvadeset i pet (25) stavki. Ukupan broj primljenih ponuda za likvidacionu prodaju imovine bio je 55 sa ukupnim iznosom pobjedničkih ponuda od €1,108,958.

Za dvanaest (12) tenderisanih stavki primljeno je tri (3) ili više ponuda; za šest (6) tenderisanih stavki je primljeno manje od tri (3) ponude, dok za pet (5) tenderisanih stavki nije bilo primljenih ponuda.

Likvidaciona prodaja 12

Dan ponude za likvidacionu prodaju imovine dvanaest bio je održan 29 marta 2012 i sadržao je dvadeset i dve (22) stavke. Ukupan broj primljenih ponuda za likvidacionu prodaju imovine bio je 67 sa ukupnim iznosom pobjedničkih ponuda od €1,942,764.

Za jedanaest (11) tenderisanih stavki primljeno je tri (3) ili više ponuda; za šest (6) tenderisanih stavki je primljeno manje od tri (3) ponude, dok za pet (5) stavki nije bilo primljenih ponuda.

Likvidaciona prodaja 13

Dan ponude za likvidacionu prodaju imovine trinaest bio je održan 26 aprila 2012 April 26, 2012 dvadeset i tri (23) stavke. Ukupan broj primljenih ponuda za likvidacionu prodaju imovine bio je 22 sa ukupnim iznosom pobjedničkih ponuda od €2,033,414.

Četiri (4) tenderisanih stavki primljeno je tri (3) ili više ponuda; za sedam (7) tenderisanih stavki je primljeno manje od tri (3) ponude, dok za dvanaest (12) tenderisanih stavki nije bilo primljenih ponuda.

Likvidaciona prodaja 14

Dan ponude za likvidacionu prodaju imovine cetрнаest bio je održan 30 Maja 2012 i sadržao je osamnaest (18) stavki. Ukupan broj primljenih ponuda za likvidacionu prodaju imovine bio je 51 sa ukupnim iznosom pobjedničkih ponuda od €3,891,187.

Devet (9) tenderisanih stavki primljeno je tri (3) ili više ponuda; za pet (5) tenderisanih stavki je primljeno manje od tri (3) ponude, dok za četiri (4) stavke nije bilo primljenih ponuda, a četiri ponude su bile otkazane u toku procesa prodaje.

Likvidaciona prodaja 15

Dan ponude za likvidacionu prodaju imovine petnaest bio je održan 27 Juna 2012 i sadržao je trideset i četiri (34) stavke. Ukupan broj primljenih ponuda za likvidacionu prodaju imovine bio je sedamdeset i četiri (74) sa ukupnim iznosom pobjedničkih ponuda od €2,646,559.

Za dvanaest (12) tenderisanih stavki primljeno je tri (3) ili više ponuda; za jedanaest (11) stavki je primljeno manje od tri (3) ponude, dok za jedanaest (11) tenderisanih stavki nije bilo primljenih ponuda, a pet ponuda je bilo otkazano u toku procesa prodaje.

Likvidaciona prodaja 16

Dan ponude za likvidacionu prodaju imovine sesnaest bio je održan 19 Septembra 2012 i sadržao je trideset i šest (36) stavki. Ukupan broj primljenih ponuda za likvidacionu prodaju imovine bio je 84 sa ukupnim iznosom pobjedničkih ponuda od €2,676,146.

Za dvanaest (12) tenderisanih stavki primljeno je tri (3) ili više ponuda; za šest (6) tenderisanih stavki je primljeno manje od tri (3) ponude, dok za osamnaest (18) tenderisanih stavki nije bilo primljenih ponuda i nije bilo ponuda otkazanih u toku procesa prodaje.

Likvidaciona prodaja 17

Dan ponude za likvidacionu prodaju imovine sedamnaest bio je održan 17 Oktobra 2012 i sadržao je sixsesdeset i dve (62) stavke. Ukupan broj primljenih ponuda za likvidacionu prodaju imovine bio je 104 sa ukupnim iznosom pobjedničkih ponuda od €5,563,768.

Za devetnaest (19) tenderisanih stavki primljeno je tri (3) ili više ponuda; za osamnaest (18) tenderisanih stavki je primljeno manje od tri (3) ponude, dok za dvadeset i pet (25) tenderisanih stavki nije bilo primljenih ponuda, a jedna ponuda je bila otkazana u toku procesa prodaje.

Likvidaciona prodaja 18

Dan ponude za likvidacionu prodaju imovine osamnaest bio je održan 5 decembra 2012 i sadržao je cetrdeset i devet (49) stavki. Ukupan broj primljenih ponuda za likvidacionu prodaju imovine bio je 73 sa ukupnim iznosom pobjedničkih ponuda od €3,003,813.

Za dvanaest (12) tenderisanih stavki primljeno je tri (3) ili više ponuda; za sedamnaest (17) tenderisanih stavki je primljeno manje od tri (3) ponude, dok za dvadeset (20) tenderisanih stavki nije bilo primljenih ponuda, a dve ponude su bile otkazane u toku procesa prodaje.

UGOVORI

Ugovori potpisani sa kupcima:

U toku 2012 do 31 decembra potpisano je i predato kupcima 162 ugovora, od kojih 64 za privatizacije i 98 za likvidaciju.

Nezavršeni ugovori:

PRODAJE SA ZABRANAMA POSEBNE KOMORE VRHOVNOG SUDA

Za pet (5) prodaja je postojala preliminarna zabrana od strane posebne komore vrhovnog Suda i nije se moglo nastaviti sa prodajom osim ukoliko se zabrana ne povuce:

1. NP "Farmakos Blue Factory DOO" – Krug 2
2. NP "AGROKOSOVA – Kancelarije DOO" – Krug 37,
3. NP "AC Shtime administrativna kancelarija DOO" - Krug 42
4. NP "Radionica Iliria DOO" – Krug 43,
5. NP "poljoprivredno zemljište u Tërstenik DOO" – Krug 51,



LISTE PREDUZEĆA POD DIREKTNOM ADMINISTRACIJOM

U normalnom odvijanju događaja, nadgledanje, kontrola i nadzor preduzeća je izvršen od Regionalnih kancelarija KAP-a. Mere Direktne administracije su sprovedene u specifičnim slučajevima kada je DP imalo usporavanje ili zastoj u napretku ili je bilo u finansijskim opasnostima usled lošeg upravljanja, što se štetno odražavalo na interese DP-a i njegove radnike. Kada bi regionalne kancelarije iscrpile sve mogućnosti i opcije da se pozitivno utiče na DP koje pokazuje negativni trend onda se od Regionalnih kancelarija predlaže sprovođenje mera Direktne administracije nad ovim preduzećem. Sva DP koja su stavljena ili uklonjena iz DA usvojena su posebno od Upravnog Odbora.

Na osnovu zakona usvojenog u septembru 2011 godine, zakon br. 04/L-034 član 6.1, Jedinica KAP-a za direktnu administraciju je odgovorna za kontrolu i upravljanje preduzećima koja se nalaze pod direktnom administracijom KAP-a.

Preduzeća uklonjena iz Direktne administracije tokom perioda januar – decembar 2012

Br. DP	Naziv preduzeća i mandat Direktne administracije	Teškoće društvenog preduzeća	Pitanja rukovođenja i korporativnog upravljanja	Perspektiva u budućnosti
1.	DP "Sharr-Prodhimi" Dragaš	Preduzeće je stavljeno pod DA 30. novembra 2011. Ovo preduzeće je uglavnom imalo vlasničke probleme sa SO Dragaš, zbog nezakonitog otuđenja 29.727ha zemljišta od strane Opštine.	<p>DA je uspela povećati prihode obavljajući posete čitavoj imovini po selima, razgovarajući sa zakupcima/tadašnjim uzurpatorima, i u uskoj saradnji sa upravom smo uspeali da napravimo nove ugovore o zakupu za korišćenje zemljišta ovog DP-a. Osoblje je plaćeno na mesečnoj osnovi uglavnom od sopstvenih prihoda (zakupnine) koji su dostigli mesečni iznos od 1300-1500 evra. Stalno je praćeno stanje 260 grla ovaca koje su tokom zime bile u štalama.</p> <p>Opšte finansijsko i upravno stanje u DP-u je stabilizovano, dok je glavni problem ovog preduzeća i dalje otuđenje imovine od strane SO Dragaš. Počevši od činjenice da je veći deo imovine uključen u nacrtu projekta za nacionalni park DA je predložila da ovo DP bude uklonjeno iz Direktne administracije i da bude stavljeno pod Direktnu administraciju RK u Prizrenu. Ovo DP je odlukom Upravnog Odbora uklonjena iz DA u junu 2012.</p>	Preostala imovina preduzeća koja nije uključena u nacionalni park biće pripremljena za privatizaciju od RK u Prizrenu.

Preduzeća stavljena pod Direktnu administraciju tokom perioda januar – decembar 2012



Br. DP	Naziv preduzeća i mandat Direktne administracije	Teškoće društvenog preduzeća	Pitanja rukovođenja i korporativnog upravljanja	Perspektiva u budućnosti
2.	<p>Novo preduzeće Miniera “XIM Strezovc” Kamenica</p>	<p>Nakon odluke Upravnog Odbora o opciji opoziva, ovo preduzeće je stavljeno pod DA 20/07/2012. Tokom posete preduzeću primećeno je da je gotovo cela imovina/ osnovna sredstva uništena od bivšeg kupca.</p>	<p>-Direktna administracija je posetila kamenolom i rudnik u Strezovcu. Kamenolom je bio u prilično dobrom stanju i sa par malih intervencija bi se mogao aktivirati. Iz ove posete smo ustanovili veoma veliki potencijal kojim raspolaže ovo NP. Od strane radnika NP upoznati smo da postoje nekoliko nemačkih i austrijskih kompanija koje su zainteresovane za ovaj rudnik, a posebno za korišćenje Magnezijuma. Ustanovljeno je da je ova vrsta Magnezijuma veoma čista i od visoke je vrednosti, pošto bi trošak njegove prerade odnosno mešanja bio veoma mali.</p>	<p>Ovo preduzeće je predviđeno da bude stavljeno na privatizaciju tokom 2013 godine.</p>

Br. DP	Naziv preduzeća i mandat Direktne administracije	Teškoće društvenog preduzeća	Pitanja rukovođenja i korporativnog upravljanja	Perspektiva u budućnosti
3.	<p>Novo preduzeće "Grand Hotel Prishtina"</p>	<p>Nakon odluke Upravnog Odbor o opciji opoziva, ovo preduzeće je stavljeno pod DA 20/07/2012. Finansijsko stanje ovog preduzeća je bilo veoma teško. Ovo preduzeće je imalo problema i sa pristupom vodovodu pošto je ovo preduzeće bilo isključeno od vodovoda i toplana.</p> <p>Takođe ovo preduzeće ima i pravne probleme jer je Posebna komora Vrhovnog Suda odobrila zahtev bivšeg kupca za privremenu meru radi obustavljanja prenosa deonice.</p>	<p>Direktna administracija je uspela aktivirati pristup vodovodu, telefonskim linijama i internetu (bežični). Uspela je potpisati ugovor o reprogramiranju duga prema Javnim preduzećima, KEK, PTK, TERMOKOS itd.</p> <p>Uspela je raspodeliti plate radnika koji nisu dobili 8 zadnjih plata od bivšeg kupca ovog preduzeća.</p> <p>Uspela je izdavanje pod zakup određene imovine (parking, kancelarije, poslovni lokali i reklamni prostori) od kojih se plaćaju radnici i ostali troškovi preduzeća. DA pokušava vratiti ugled hotela putem obaveštenja, promovisanja novih cena i drugih načina marketinga.</p> <p>U nastavku ćemo predstaviti finansijske podatke tokom perioda Upravljanja ovog preduzeća: Ukupni prihodi: 109,025 evra Troškovi: 132,841 evra</p>	<p>Nakon odluke Posebne Komore za postavljanje privremene mere kojom se zabranjuje KAP-u da prenosi deonice Novog Preduzeća „Hotel Grand Prishtina“ kod bilo koje treće strane, KAP će čekati da ova privremena mera bude uklonjena i da preduzeće bude stavljeno na prodaju.</p>

Preduzeća koja su bila pod DA tokom 2012 godine koja su nasleđena iz prethodnih godina



Br. DP	Naziv preduzeća i mandat Direktne administracije	Teškoće društvenog preduzeća	Pitanja rukovođenja i korporativnog upravljanja	Perspektiva u budućnosti
4.	DP "ERENIKU-INDUSTRIA" ĐAKOVICA	<p>-Kontrola nad održavanjem i čuvanjem rezervi vina i destilata vina koji su bili predmet zloupotrebe;</p> <p>Deo ovog preduzeća, odnosno podrum vina stavljen je u privatizaciji u krugu 50, i kao rezultat odluke za određivanje privremene mere od Posebne Komore Vrhovnog Suda, uklonjeno je iz privatizacije do sledeće odluke Suda o statusu preduzeća.</p>	<p>-Hitne mere koje su preduzete nakon stavljanja preduzeća pod kontrolu Jedinice za DA su sledeće:</p> <p>a) Suspendovanje Uprave Preduzeća;</p> <p>b) Pregled prostorija preduzeća;</p> <p>c) Pregled finansijskih aktivnosti i blokiranje bankovnih žiroračuna preduzeća;</p> <p>d) Pregled pravnih dokumenata, uključujući ugovorene aktivnosti;</p> <p>e) Zabrana pristupa osetljivim dokumentima;</p> <p>ë) Registracija imovine preduzeća;</p> <p>f) Imenovanje privremenog Upravnog Odbora;</p> <p>g) Sastanak sa Upravom, sindikatom radnika i upoznavanje sa uredbama o radu KAP-a.</p> <p>Direktna administracija preduzeća je postigla dobre rezultate poboljšajući stanje preduzeća a posebno u pogledu prihoda, gde je postignuto povećanje naplate zakupnina, pri čemu je i nezadovoljstvo radnika amortizovano, pošto sada DP poseduje dovoljna sredstva za plaćanje aktivnih radnika.</p> <p>-"Fabrika sokova" je privatizovana u krugu 51 i pošto je Posebna Komora Vrhovnog Suda povukla privremenu meru finalizovan je ugovor o prodaji sa kupcem.</p> <p>-Zahtevano je od Ministarstva poljoprivrede da izvrši analize vina i obavi definisanje proizvoda radi deblokiranja prodaje vina. Nakon analiza ovo Ministarstvo je utvrdilo da se vino može prodavati samo kao destilat vina i jedan deo kao sirće.</p> <p>Takođe tokom ovog perioda upravljanja preduzećem vraćena je u posed preduzeća imovina koja je nezakonito bilo korišćena od raznih uzurpatora.</p>	<p>Nakon odobrenja od Upravnog Odbora počaćemo sa pripremama i procedurama prodaja vina (destilata i sirćeta), prema preporukama Ministarstva poljoprivrede.</p> <p>Nakon uklanjanja privremene mere od Posebne Komore Vrhovnog Suda biće pripremljene za privatizaciju i ostale jedinice preduzeća.</p>

Br. DP	Naziv preduzeća i mandat Direktne administracije	Teškoće društvenog preduzeća	Pitanja rukovođenja i korporativnog upravljanja	Perspektiva u budućnosti
5.	<p>DP "Zavod za fizikalnu terapiju i rehabilitaciju" Banja blizu Peći</p>	<p>- Dug prema PAK u iznosu od 900.000 evra,</p> <p>- Nedostatak unutrašnjih uredbi,</p> <p>- Brojni problemi zloupotrebe od strane službenika DP-a</p> <p>- Uzurpacija i uništenje društvene imovine od privatnih lica.</p>	<p>- Nakon stavljanja društvenog preduzeća pod Direktnu administraciju, shodno zakonu o KAP-u i operativnim politikama, sa ciljem povećanja vrednosti i boljeg upravljanja preduzećem, preduzete su sledeće radnje:</p> <p>a) Suspendovanje Uprave Preduzeća;</p> <p>b) Pregled prostorija preduzeća;</p> <p>c) Pregled finansijskih aktivnosti i blokiranje bankovnih žiroračuna preduzeća;</p> <p>d) Pregled pravnih dokumenata, uključujući ugovorene aktivnosti;</p> <p>e) Zabrana pristupa osetljivim dokumentima;</p> <p>è) Registracija imovine preduzeća;</p> <p>f) Imenovanje privremenog Upravnog Odbora;</p> <p>g) Sastanak sa Upravom, sindikatom radnika i upoznavanje sa uredbama o radu KAP-a.</p> <p>- Nakon inspekcije u preduzeću ustanovljeno je da se u preduzeću ne primenjuje, niti postoji ikakva unutrašnja uredba o radu. Po utvrđivanju alarmatnog stanja u preduzeću, Jedinica za DA je preduzela hitne korake za sprovođenje unutrašnjih uredbi o radu u preduzeću, koje se smatraju neophodnim za bolji tok rada, i povećanje vrednosti društvenog preduzeća. Primena uredbi koje su sastavljene, i koje su odobrene od Upravnog Odbora KAP-a, je počela o postigle su pozitivan rezultat u odvijanju poslova u ovo DP. Jedinica za Direktnu administraciju priprema ovo preduzeće za privatizaciju ali se čeka odobrenje od Upravnog Odbora KAP-a.</p>	<p>U zavisnosti od odluke Odbora KAP-a u vezi sa usvajanjem ili neusvajanjem prodaje ovog preduzeća, biće preduzete dalje radnje za čuvanje vrednosti preduzeća.</p>

Br. DP	Naziv preduzeća i mandat Direktne administracije	Teškoće društvenog preduzeća	Pitanja rukovođenja i korporativnog upravljanja	Perspektiva u budućnosti
6.	DP "Boksiti Kosova"	<p>Preduzeće je uvedeno pod DA u početku 2012 godine (20. januar 2012); imala je velike probleme sa naplatom duga od zakupnine imovine; obaveze prema PSK, KEK-u i neisplaćene plate za radnike itd.</p>	<p>Nakon stavljanja društvenog preduzeća pod kontrolu Jedinice za Direktnu administraciju, shodno zakonu o KAP-u i operativnim politikama, sa ciljem povećanja vrednosti i boljeg upravljanja preduzećem, preduzete su sledeće radnje:</p> <ul style="list-style-type: none"> a) Suspendovanje Uprave Preduzeća; b) Pregled prostorija preduzeća; c) Pregled finansijskih aktivnosti i blokiranje bankovnih žiroračuna preduzeća; d) Pregled pravnih dokumenata, uključujući ugovorene aktivnosti; e) Zabrana pristupa osetljivim dokumentima; ë) Registracija imovine preduzeća; f) Imenovanje privremenog Upravnog Odbora; g) Sastanak sa Upravom, sindikatom radnika i upoznavanje sa uredbama o radu KAP-a. <p>Tokom perioda pod DA, nakon konstituisanja privremenog Upravnog Odbora, u saradnji sa službenicima Direktne Administracije KAP-a, preduzeće je uspelo povećati svoje prihode uglavnom od naplate duga od dva glavna zakupca, oba glavna zakupca su izmirili svoje obaveze; u međuvremenu, uprava preduzeća je zahtevala izdavanje pod zakup separacije/kamenoloma, i nakon tri uzastopna objavljivanja uspeła je da odabere odgovornog PSI potpisan je ugovor.</p> <p>Na ovaj način preduzeće nastavlja izmiriti svoje obaveze (prema reprogramiranju duga) prema PSK, poboljšala je bilans prihoda i plaća plate za određeni broj angažovanog osoblja.</p> <p>Od ovog meseca i članovi Odbora biće finansirani od prihoda preduzeća, takođe ovim sredstvima su plaćene sve obaveze za dobijanje dozvole od NCRM. Trenutno preduzeće ima na oko 60.000 evra na bankovnom računu. U prošloj godini smo aplicirali za zadržavanje dozvole za istraživanje za boksite u NCRM, a koji zahtev je odobren za još jednu godinu.</p>	<p>U budućnosti se planira izdavanje pod zakup Fabrike gipsa pošto je istekao postojeći ugovor o zakupu. Takođe tokom 2013 godine, KAP planira da uvede ovo DP i jedan od krugova privatizacije.</p>

Br. DP	Naziv preduzeća i mandat Direktne administracije	Teškoće društvenog preduzeća	Pitanja rukovođenja i korporativnog upravljanja	Perspektiva u budućnosti
7.	DP "Emin Duraku"	<p>-Teškoće u prikupljanju zakupnine;</p> <p>-Pokušaju krađe;</p> <p>-Stalne pretnje Upravi od takozvane Skupštine Deoničara;</p>	<p>-Situacija u DP Emin Duraku se drži pod kontrolom sa kompanijom obezbeđenja koja je ugovorena od KAP-a;</p> <p>-Znatno je poboljšano prikupljanje zakupnine i od iste se plaća uprava, osoblje i radnici socijalne pomoći;</p> <p>-Zajedno sa Regionalnom kancelarijom KAP-a u Peći pripremljene su za privatizaciju tri imovine ovog preduzeća i sve tri su prodate. Za ove imovine je bila privremena mera od Posebne komore Vrhovnog Suda. Pošto je Posebna komora Vrhovnog Suda donela odluku o ukidanju privremene mere prema ovom preduzeću mi smo okončali prodaju ovog preduzeća novom kupcu.</p>	<p>- Nakon ukidanja privremene mere, Upravni Odbor je odobrio prodaju ovog preduzeća i finalizovana je prodaja novom kupcu.</p> <p>- JDA je pripremila Memorandum za Odbor KAP-a da ovo Preduzeće bude uklonjeno iz direktne administracije.</p>



Br. DP	Naziv preduzeća i mandat Direktne administracije	Teškoće društvenog preduzeća	Pitanja rukovođenja i korporativnog upravljanja	Perspektiva u budućnosti
8.	DP "ARTIZANATI"	<ul style="list-style-type: none">- Preduzeće ne radi u svojoj osnovnoj delatnosti i prihode dobija od izdavanja pod zakup zgrada u Prištini.- Nedostaje dokumentacija u vezi sa pravom posedovanja preduzeća.- U poslednjih 20 godina uprava nije uspeła dokazati posedovanje preduzeća.	<ul style="list-style-type: none">- 31. juna 2006, zgrada je izdata pod zakup Ministarstvu unutrašnjih poslova za period od dve godine sa mogućnošću produženja za još jednu godinu u iznosu od €3,000.00 mesečno, plus PDV.- Iz ove zakupnine se plaćaju 16 radnika preduzeća- 2011 godine nije bilo posebne aktivnosti u ovom preduzeću.	<ul style="list-style-type: none">- Identifikovanje prava posedovanja i pripremanje za postupak privatizacije.- Pokušaće se da ovo preduzeće bude privatizovano tokom 2013 godine.

Br. DP	Naziv preduzeća i mandat Direktne administracije	Teškoće društvenog preduzeća	Pitanja rukovođenja i korporativnog upravljanja	Perspektiva u budućnosti
9.	DP "Unimont"	<p>- Preduzeće je stavilo pod hipoteku određeni deo svoje imovine kod Finansijske Institucije ABU u ime kredita u iznosu od 1.1 miliona €. Hipoteka se primenjuje nad čitavom imovinom preduzeća osim zgrade administracije, uključujući ovde i nepokretnu imovinu, koja je glavna imovina preduzeća.</p> <p>- problem predstavljaju stalni pokušaji privatnih preduzetnika za iskorišćavanje šljunka iz prostora preduzeća.</p>	<p>- Određene su dve odgovorne osobe iz ovog preduzeća koji će izveštavati KAP-u.</p> <p>- Zakupac je oslobodio preduzeće po dogovoru sa KAP-om.</p> <p>- Postignuto je da nakon drugog tenderisanja bude prodata jedna imovina ovog preduzeća „Zgrada Administracije“</p> <p>- U dve druge imovine ovog preduzeća „Baza asfalta“ i „Baza betona“ angažovali smo kompaniju obezbeđenja za čuvanje imovine.</p>	<p>- Prati sudske procedure i pronaći rešenje u vezi sa imovinom pod hipotekom i neisplaćenim kreditom.</p> <p>- Pokušaće se ažuriranje podataka u Katastru u Prizrenu a potom privatizovati glavnu imovinu ovog DP-a.</p>



Br. DP	Naziv preduzeća i mandat Direktne administracije	Teškoće društvenog preduzeća	Pitanja rukovođenja i korporativnog upravljanja	Perspektiva u budućnosti
10.	DP "Centar za omladinu i sport" Omladinsko-sporstki centar"	<p>-Najveći problem sa ovim preduzećem je Odluka Posebne komore Vrhovnog Suda o tužiocima koji tvrde da su oštećeni prilikom gorenja jednog dela Palasa.</p> <p>- Tokom ove godine Posebna komore Vrhovnog Suda je donela odluku kojom je odobrila tužbu tužilaca obavezujući Palasa omladine da nadoknadi štetu u iznosu od 3.3 miliona evra. Preduzeće i KAP su podneli zahtev za zaštitu zakonitosti, koji još nije razmotren od Vrhovnog Suda.</p> <p>-Drugi problem je nedefinisanje statusa ovog preduzeća.</p> <p>-Starenje objekta i potreba za stalnim popravkama.</p>	<p>-Pozitivni trend poslovanja iz prošle godine je nastavio i ove godine.</p> <p>-Preduzeće je uspeo izmiriti sve obaveze i sada je pretplatnik komunalnih usluga Iporeza.</p> <p>-Prihodi preduzeća su uglavnom od zakupnine, kulturnih aktivnosti, ekonomskih aktivnosti (reklame), parkinga i od sajama.</p> <p>-Ograničeni su troškovi.</p> <p>-Održan je veliki broj predstava, programa, manifestacija i drugih aktivnosti.</p> <p>-Popravljeni su toaleti, sportske svlačionice i druge prostorije, pri čemu su stvoreni bolji uslovi za odvijanje sportskih aktivnosti, i za korisnike usluga preduzeća.</p>	<p>-Kontrola i nadgledanje bankovnog računa;</p> <p>-Radiće se na pravnoj zaštiti Centra u Vrhovnom Sudu, protiv odluke Posebne Komore;</p> <p>-Nastaviće se sa investicionim planom preduzeća;</p> <p>-Radiće se na definisanju statusa preduzeća;</p>

Br. DP	Naziv preduzeća i mandat Direktne administracije	Teškoće društvenog preduzeća	Pitanja rukovođenja i korporativnog upravljanja	Perspektiva u budućnosti
11.	<p>DP "Dlb-Direkcija, Zemljoradnja i stočarstvo"</p>	<p>-Preduzeće ima površinu oko 2,000 ha koja nije registrovana u ime preduzeća nego u ime bivšeg kombinata PZI Progres. Preduzeće tvrdi da je zakoniti naslednik ovog kombinata. Katastarsko pitanje je vezano sa istorijatom kombinata i načinom kako je zemljište uzeto uzurpacijom i konfiskacijom privatnog poljoprivrednog zemljišta u regionu. Od završetka sukoba 1999 godine, preduzeće se suočava sa velikim brojem žalbi i sudskih odluka u vezi sa konfiskovanim/uzurpiranim zemljištem.</p> <p>-Neplaćeni porez za duže vremena.</p> <p>-Nedostatak tačnog registra imovine preduzeća.</p> <p>-Nedostatak katastarskih dokumenata u opštini Prizren.</p>	<p>-Odvijen je i još se odvija veliki broj sudskih postupaka u vezi sa vlasničkim sporovima. Tokom 2012 godine privatizovana je važna imovina ovog preduzeća, kao što su objekti i poljoprivredno zemljište.</p>	<p>-Tokom 2013 godine biće privatizovana većina preostale imovine ovog DP-a.</p>



Br. DP	Naziv preduzeća i mandat Direktne administracije	Teškoće društvenog preduzeća	Pitanja rukovođenja i korporativnog upravljanja	Perspektiva u budućnosti
12.	DP "Vinogradi" Landovica"	<ul style="list-style-type: none">-Usled nedostatka finansijskih izvora, vinogradi od oko 1000 hektara nisu održavani.-Problem predstavljaju i brojne tužbe fizičkih lica za vraćanje imovine.-Takođe problem predstavlja i činjenica da autoput Vrmica-Merdare prolazi kroz veliki deo zemljišta ovog preduzeća, pri čemu je mnogo važnih površina podeljeno u pola zbog autoputa.-Brojne uzurpacije od fizičkih lica.	<ul style="list-style-type: none">-Čuvari preduzeća su trenutno na licu mesta radi zaštite vinograda od uništenja i krađe betonskih stubova ili druge pokretne imovine.-17 radnika ovog preduzeća se plaćaju od iznosa datog od vlade, što je 1,895.25 € mesečno.-Kako bi se zaštitila imovina od oštećenja/uništenja i radi pružanja stalne zaštite vinogradima od bilo kakve štetne strane, Direktna administracija KAP je angažovala 16 čuvara za DP i koordinatora preduzeća koji će istovremeno pripremiti listu imovine koja se zahteva od KAP-ove. Jedinice za Direktnu administraciju.Sedamnaest radnika ovog preduzeća se plaćaju od Konsolidovanog Budžeta Kosova.Tokom 2012 godine privatizovana je određena površina zemljišta.	<ul style="list-style-type: none">- Glavni cilj je zaštita imovine od oštećenja i pružanje zaštite vinogradima od bilo koje neodgovorne strane.- Tokom 2013 godine imovina koja nema zakonskih problema biće privatizovana.

JEDINICA ZA KONTROLU I MONITORING

U saglasnosti sa poslovnim planom za 2012, jedinica za kontrolu i monitoring odredila je svoje prioritete I to:

- Prikupljanje i analiza finansijskih izveštaja DP-a urađenih od strane naših sluzbenika za kontrolu i monitoring i koordinacija aktivnosti sa sluzbenicima sa zajedničkim ciljevima; posete regionalnim kancelarijama i DP-ima u cilju verifikacije informacija u vezi sa vlasništvima ovih preduzeća; očuvanje i povećanje vlasništva i identifikovanje slučajeva sa mogućim lošim upravljanjem.
- Prenos dužnosti DPa na kupce u vezi sa proteklih 12 meseci ili prosla 3 meseca u zavisnosti od vrste prenete obaveze. Posete i kontakti sa drugim relevantnim institucijama u cilju postizanja bolje komunikacije sa institucijama od zajedničkog interesa i koordinacija aktivnosti sa pomenutim jedinicama unutar korporativnog upravljanja i drugih odeljenja u okviru KAPa. Druge aktivnosti u vezi sa postizanjem ciljeva odeljenja i agencije. Jedinica za kontrolu i nadgledanje vrši i nadgledanje komercijalizovanih preduzeća, preduzeća koja su privatizovana posebnim spin off-om i preduzeća koja su privatizovana sa uslovima. U nastavku predstavljamo izveštaj o preduzećima koja su pod nadzorom JKN.

Jedinica za kontrolu i nadgledanje vrši i nadgledanje komercijalizovanih preduzeća, preduzeća koja su privatizovana posebnim spin off-om i preduzeća koja su privatizovana sa uslovima.

U nastavku predstavljamo izveštaj o preduzećima koja su pod nadzorom JKN.

KOMERCIJALIZOVANA PREDUZEĆA

U toku perioda izvestavanja od 01 januara 2012 do 31 decembra 2012, jedinica za kontrolu i monitoring nadgledala je jedno (1) komercijalizovano preduzeće od osamnaest (18) koje je od 13 juna 2000, kada se i dogodila prva komercijalizacija na Kosovu. Od 18 komercijalizovanih preduzeća do sada je privatizovano 13 preduzeća, jedno preduzeće je u likvidaciji dok 4 preduzeća čekaju privatizaciju. Preduzeća koja čekaju privatizaciju nadgledaju se od strane regionalnih kancelarija gde pripada preduzeće.

Tabela preduzeća komercijalizovanih u toku perioda od 01 januara 2012 do 31 decembra 2012:

Br.	Naziv DP-a	Zakupac	Status
1	Fapol	CRK	Pod monitoringom - Produženje roka do 30.06.2012

Nakon isteka komercijalizovanog ugovora, DP "Fapol" bilo je stavljeno pod upravu Kosovske agencije za privatizaciju – odnosno regionalne kancelarije u Prištini u cilju pripremanja preduzeća za privatizaciju. Jedinica za kontrolu i monitoring pripremila je informativni memorandum u vezi sa ovim preduzećem koji ce biti predstavljen na sledećem sastanku upravnog odbora.

POSEBNI SPIN OFF

Privatizacija društvenih preduzeća izvršena je kroz dva načina: Prodaja običnim Spin Off-om gde je prodaja novih preduzeća urađena bez posebnih uslova i drugi način prodaje sa posebnim Spin Off-om. Kod prodaje posebnim Spin Off-om kupci preuzimaju obavezu da će tokom perioda koji je predviđen uslovima ugovora izvršiti kapitalne investicije i zaposliće određeni broj radnika u zavisnosti od ugovora i obaveza koje preuzimaju prilikom privatizacije novih preduzeća. Od početka privatizacije na Kosovu, do sada je privatizovano 26 preduzeća putem metode posebnog spin-off-a. Međutim, 9 posebnih spin-off-a tokom 01. januar 2012 - 31 Decembar 2012 i dalje je aktivno, odnosno i dalje je u procesu ispunjavanja uslova Ugovora o Obavezama.

Ispod su navedena privatizovana DP-a putem metode posebnog spin-off-a pod procesom nadzora tokom 01. Januar 2012 - 31. Decembar 2012:

- Hotel Iliria
- IDGJ Tobacco
- FAN
- Hotel Grand
- NBI Suva Reka (Agrokosova Holding)
- MIM Goleš
- XIM Strezovc
- Minex
- Jugoterm

Jedinica za nadgledanje je nastavila da sprovodi nadgledanje privatizovanih preduzeća putem posebnog spin-off-a, uprkos činjenici da najveći deo njih su van redovnog roka od obavezujućeg perioda. Na osnovu tromesečnih izvještaja predstavljenih od strane kupaca, jedinica za nadgledanje je angažovala nezavisnu spoljnu reviziju da sprovede reviziju o ispunjenosti uslova u skladu sa Ugovorom o Obavezama za NP-e "Agrokosova Holding", "Hotel Iliria", "Minex".

Od preduzeća privatizovanih Posebnim Spin Off-om postoje i dva preduzeća koja su, na osnovu njihovog izveštavanja Jedinice za kontrolu i nadgledanje, na osnovu obavljenih poseta ovim preduzećima i prema izveštaju revizora, ispunila uslove ugovora stoga, to su nova preduzeća „Hotel Iliria“, i „Minex“.

Jedinica za kontrolu i nadgledanje pripremila je Memorandum da oslobodi Nova Preduzeća "Hotel Iliria" i "Minex" na osnovu člana 7.1.1 od uslova Ugovora o Obavezama, jer prema nalazima revizije kupci su ispunili uslove iz Ugovora. Upravni odbor KAP-a na sastanku održanom 20. Januara 2012 doneo je odluku da oslobodi

Novo preduzeće "Fan" DOO iz Podujeva od uslova iz Ugovora o Obavezama.

Novo Preduzeće "IDGJ Tobacco" je privatizovano putem metode posebnog spin-off-a u 11 krugu prodaje, dok rok za ispunjavanje obaveza predviđen u Ugovoru o Obavezama završen je 13. Avgusta 2008. Ovo preduzeće je bilo privatizovano od McCroft Tobacco ali pošto tokom perioda obaveza Kupac nije uspeo da ispunji uslove ugovora, Odbor KAP-a je formirao Komisiju čiji je cilj istraživanje svih mogućih načina za pronalaženje rešenja za neispunjene obaveze, uključujući moguća razmatranja postojećih obaveza, i koja je 27 marta 2012 predložila Obnovljeni ugovor o obavezama u vezi sa Novim preduzećim „IDGJ Tobacco“ D.O.O. Prema novom ugovoru deonice McCroft Tobacco-a uzima Preduzeće

“Premium Tobacco Group” D.O.O. koje je zaključilo Ugovor o objavljivanju sa Odborom KAP-a u vezi sa ispunjavanjem obaveza tokom ugovornog perioda. Ovaj ugovor je odobren od strane Upravnog odbora KAP-a 29. Marta 2012, a potpisan je od strane svih uključenih strana u Ugovoru 12. Aprila 2012, ovi uslovi za ove dve godine su da se ostvare investicije od €4,000,000,00 i zaposli 14 radnika u prvom mesecu, 35 radnika u drugom mesecu, 55 radnika u trećem i 90 radnika u 4 mesecu do kraja zamene starog ugovora novim ugovorom. Period nadgledanja se završava 12. Aprila 2014. Do sada je ovo preduzeće predalo dva tromesečna izvještaja i tamo je sprovedeno 5 nadgledanih poseta. Prilikom ulaska u zgradu preduzeće se u početku suočilo sa teškoćama i to je uticalo prema njima da ne ispune obaveze o zapošljavanju preuzete nakon potpisivanja izmenjenog Ugovora.

Novo Preduzeće "Jugoterm International" je privatizovano putem posebnog spin-off-a u krugu 15, ratifikacija Ugovora je obavljena 17 Aprila 2012, nakon odluke Posebne komore Vrhovnog suda, investicione obaveze biće ispunjene u periodu od dve godine u iznosu od €2,760,000.00 dok je obavezu zapošljavanja 282 radnika, dužan da ispunji zapošljavajući 141 radnik u prvih šest meseci i dodatno 141 radnika tokom drugih šest meseci prve godine.

Kupac je obavezan da zadrži ovaj broj radnika (282) do završetka ugovornih obaveza. Tokom 2012 bile su sprovedene četiri nadgledane posete i izveštaji sprovedenih poseta su predati od strane kupca, konstatujemo da je kupac u skladu sa uslovima koji su preduzeti nakon privatizacije ovog preduzeća.

Novo Preduzeće "Grand Hotel" pošto kupac nije ispunio ugovorne uslove za investicije i zapošljavanje, Upravni Odbor je 16. decembra 2011 doneo odluku o opciji opoziva za Novo preduzeće Hotel Grand i prenos deonice na KAP, dok je takođe odlučio da takva odluka ne bude odmah izvršena, nego je osnovao Komisiju čiji je mandat bio vođenje pregovora sa kupcem Hotela Grand radi pronalaženja bilo kojeg načina koji bi omogućio ispunjavanje obaveza od strane kupca. Posle mnogih pruženih mogućnosti od strane Komisije i Upravnog Odbora KAP-a, kupac stalno nije uspeo doneti uverljive dokaze o mogućnostima ispunjavanja obaveza, ili o postizanju bilo kakvog ugovora sa mogućim investitorom koji bi omogućio ispunjavanje preuzetih obaveza. Stoga je Upravni Odbor na sastanku održanom 31. maja 2012 doneo odluku o izvršenju odluke o opciji opoziva od 16. decembra 2012. Preduzeće je stavljeno pod Direktnu Administraciju na dan 20 Juli 2012 odlukom Upravnog Odbora. Tokom perioda Direktne administracije, mi smo izvršili naplatu dela starog duga, izmirili smo neke obaveze

koje su nastale tokom ovog perioda, reprogramiranje duga sa javnim preduzećima, KEK, PTK, TERMOKOS itd i ostvarili smo prihode od usluga Hotela od čega smo uspjeli da isplatimo plate za 5 (pet) meseci i pola plate za februar za 87 radnika novog preduzeća. DA je sastavila listu imovine koja može biti izdata pod zakup i objavila je obaveštenje nekoliko puta.

U zavisnosti od procene izvršene od odgovarajuće komisije, Preduzeće je uspjelo napraviti ugovore o zakupu, da ponovo tenderiše ovu imovinu nastojeći da stvara održivije prihode. Ukupno 23 imovine su izdate pod zakup (uključujući: radnje, kancelarije i druge prostorije) stvarajući mesečne prihode u iznosu od €15399.00.

Mi smo u toku postupka ponovnog objavljivanja izdavanja pod zakup za neke kancelarije na trećem spratu, koje su već jednom objavljene ali nije bilo zainteresovanja. Takođe, primili smo nekoliko ponuda za izdavanje pod zakup restorana na prvom spratu.

Međutim, troškovi koji proizilaze iz pokušaja za prikupljanje prihoda su bili visoki, kao što su troškovi grejanja vode, troškovi grejanja, struja, a koji su bili neophodni za obavljanje delatnosti hotela.

DA je poslala obaveštenje svim ambasadama koje funkcionišu na Kosovu; ministarstvima i drugim vladinim i nevladinim organizacijama dostavljajući im na ovaj način ponudu za kvalitetne usluge i povoljne cene Hotela Grand. Direktna administracija je uspjela da aktivira pristup snabdevanju vodom, telefonskim linijama i internetom (wireless).

Tokom perioda novembar 2012 – mart 2013 potpisana su 4 (četiri) ugovora o snabdevanju hlebom, mesom i namirnicama.

Od trenutka stavljanja preduzeća pod DA, bilo je 1.778 noćenja. Preduzeće je modelirano i povećan je broj soba na 170 (spremno za korišćenje) sa 270 kreveta.

Štaviše, ovo preduzeće takođe ima pravnih problema pošto je Posebna Komora Vrhovnog Suda odobrila zahtev bivšeg kupca za privremenu meru radi zaustavljanja prenosa deonice. Posle odluke izdate od Posebne Komore Vrhovnog Suda za primenu privremene mere koja sprečava KAP da prenese deonice NP-a "Hotel Grand Priština" trećim stranama, KAP će čekati završetak privremene mere kako bi stavila preduzeće u privatizaciju putem likvidacije.

Posebna Komora je izdala odluku kojom je odbila tužbu bivšeg kupca. Bivši kupac je podneo žalbu kod veća posebne komore. Slučaj je na čekanju.

Novo Preduzeće "XIM Strezovc" nakon što kupac nije uspeo da donese verodostojne dokaze kako bi se postigao bilo kakav ugovor sa investitorom da ispuni preuzete obaveze prema Ugovoru o Obavezama koji je sastavni deo ugovora o privatizaciji sa posebnim spin-off i posle toga kupac nije ispunio uslove iz Ugovora o Obavezama, Upravni odbor KAP-a na sastanku održanom 12. Marta 2012 odlučio je da odluka o opciji opoziva od 16. Decembra 2011 stupi na snagu 15. Marta 2012.

Uprava KAP-a, Jedinica za Direktnu administraciju je izvršila odluku Upravnog Odbora Kosovske agencije za privatizaciju o stavljanju preduzeća pod direktnu kontrolu.

Nakon opcije opoziva Uprava KAP-a je izvršila odluku Upravnog Odbora o povraćaju vlasništva deonice i zvanično putem izmena u Registru poslovanja u Ministarstvu trgovine i industrije.

Po novom sertifikatu vlasnik novog preduzeća prikazuje se Kosovska agencija za privatizaciju. Paralelno sa ovom radnjom urađene su i katastarske izmene kod rubrike vlasnika i korisnika imovine.

Nakon brojnih sastanaka, konsultacija i saradnje sa Upravnicima preduzeća, Nezavisnim sindikatom novog preduzeća, i nakon analiziranja dotičnih dokumenata i istorijata radnika ovog preduzeća, u skladu sa članom 6 zakona o KAP-u, Uprava KAP-a je predložila listu sa imenima za sastav Privremenog Upravnog Odbora Preduzeća. Upravni Odbor KAP-a je odobrio predlog za imenovanje Privremenog Upravnog Odbora Novog Preduzeća.

Novo preduzeće je predloženo u biznis planu za privatizaciju tokom 2013. Imovina preduzeća se čuva od kompanije za obezbeđenje koja je ugovorena od KAP-a. Uprava je identifikovala nekoliko izvora prihoda koje bi preduzeće moglo iskoristiti do trenutka privatizacije za isplatu plata radnika i drugih obaveza prema komunalnim uslugama.

Novo Preduzeće “Rudnik Magnezita i industrija Goleš”

je privatizovano 11 Decembra 2007 od strane kupca IMING d.o.o. putem metode posebnog spin-off-a u 22 krugu, međutim, Ugovor o Obavezama je istekao 11. Decembra 2009.

Na osnovu Ugovora o Obavezama kupca se obavezao da izvrši kapitalne investicije u iznosu od €16,200,000 i zaposli 178 radnika, tokom prvih šest meseci a do kraja prve godine broj radnika biće 355 radnika.

U martu 2012 KAP je angažovao firmu za procenu "Aurelian Capital" DOO da sprovede procenu izvršenih ulaganja u novom preduzeću MMI Goleš. Prema nalazima predstavljenim u izveštaju procene proizilazi da je kupac izvršio investicije u iznosu od €13,376,223.59.

Na sastanku Upravnog odbora KAP-a u martu odlučeno je se obustavi izvršenje odluke za opciju opoziva odbora od 16 Decembra 2011, dok je na sastanku odbora održanom 31 Maja 2012 rok za ispunjenje obaveza MMI Goleš produžen za dve godine, od datuma potpisivanja ugovora. Tokom 2012 sprovedli smo nadgledanu posetu u preduzeću.

Novo Preduzeće “NBI Suhareka/Agrokosova Holding”

je privatizovano 27 Avgusta 2007 od strane kupca "Gruppo Vinicolo Fantinel" i "QMI" putem metode posebnog spin-off-a u 19 krugu, međutim, period za ispunjavanje obaveza definisanih u Ugovoru o Obavezama istekao je 27. Avgusta 2009. Prema Ugovoru o Obavezama kupac se obavezao da sprovede kapitalne investicije u iznosu od €8,600,000.00 i

zaposli 173 radnika za prvih šest meseci a do kraja godine broj radnika će dostići 345 radnika.

Tokom ovog perioda izveštavanja KAP je angažovao spoljnu reviziju da sprovede reviziju o ispunjenosti uslova Ugovora o Obavezama od strane kupca novog preduzeća "Agrokosova Holding".

Prema izveštaju spoljne revizije kupac novog preduzeća "Agrokosova Holding" je ispunio uslov za kapitalne investicije za 88,87%, dok zapošljavanje sa 39%. S' obzirom na činjenicu da postoji neispunjavanje zapošljavanja i investicija Odbor KAP-a je ovo uzeo u obzir i u toku je procenjivanja ovog neispunjavanja. Takođe je na sastanku Upravnog odbora KAP-a održanog 20. Jula 2012 Odbor je odlučio da odluka Upravnog odbora od 16 Decembra 2011 za opciju opoziva ostaje na snazi i produži izvršenje ove odluke za još šest meseci, a u međuvremenu angažuje kompaniju za procenu sprovedenih investicija, i onda razmotri Odluku Upravnog odbora o opciji opoziva. Jedinica za nadgledanje je takođe angažovala kompaniju za procenu sa ciljem da izvrši procenu imovine za novo preduzeće MMI Goleš i XIM Strezovc. Izveštaji procene za ova preduzeća je primljen i isti su predstavljeni Upravnom odboru na razmatranje.

U međuvremenu, jedinica za nadgledanje je neprekidno slala mesečne fakture o finansijskim kaznama za kažnjena preduzeća za propust da ispuni uslove iz Ugovora o Obavezama.

Za period 01 Januar 2012 – 31 Decembar 2012, ukupan iznos novčanih kazni za ova preduzeća je sledeći:

Ukupan iznos kazni za 5 DP-a od 01/01/2012 do 31/12/2012	
NP-e Grand Hotel	€740,687.51
NP-e IDGJ Tobacco	€90,822.48
NP-e Xim Strezovc	€283,238.52
NP-e MMI Goleš	€321,648.60
NP-e Agrokosova Holding	€217,102.73
Ukupno	€1,653,499.84

PREDUZEĆA PRIVATIZOVANA SA USLOVIMA

Tokom perioda 01 Januara 2012 - 31 Decembar 2012, 9 privatizovanih preduzeća sa uslovima bili su pod procesom nadgledanja radi ispunjenosti uslova ugovora - uglavnom nastavljene aktivnosti na istim poslovima.

Kratak pregled tabele privatizovanih preduzeća sa uslovima:

Br.	Ime preduzeća	Status
1	NP-e Sharrcem	Pod nadgledanjem
2	NP-e Remont Servis	Pod nadgledanjem
3	NP-e Hotel Union	Pod nadgledanjem
4	NP-e Llamkos	Pod nadgledanjem
5	NP-e Famipa	Pod nadgledanjem
6	NP-e Amortizatorët	Pod nadgledanjem
7	NP-e Dubrava DF	Pod nadgledanjem
8	NP-e Emin Duraku - Edico	Pod nadgledanjem
9	NP-e Emin Duraku - KI	Pod nadgledanjem

Novo Preduzeće "Sharrcem" je privatizovano 09. 12. 2010 u iznosu od €30.1, prema Ugovoru o prodaji deonica kupac se obavezao da će tokom 5 narednih godina da izvrši ulaganja u iznosu od €35 miliona i nastaviti sa zapošljavanjem svih bivših radnika preduzeća (broj zaposlenih 503) za naredne tri godine. Kupac preduzeća samo u toku prve godine je prijavio značajnu količinu kapitalnih investicija (€11.552.140, 08), dok nastavlja zapošljavanjem sa istim brojem radnika (503 radnika). Predstavljeni izveštaji od strane kupca podležu spoljnoj reviziji. Tokom 2012 sprovedli smo dve nadgledane posete u preduzeću i na osnovu primljenih izveštaja i sprovedenih poseta možemo naglasiti da ovo preduzeće razvija aktivnosti u skladu sa uslovima iz ugovora. Novo Preduzeće "Sharrcem" je dužno da izveštava KAP do 09. Decembra 2015.

Novo Preduzeće "Remont Service" je privatizovano u 45a krugu, dok kupoprodajni ugovor je ratifikovan 13. Juna 2011. Ugovor o privatizaciji za "Remont Servis", sadrži uslov za zapošljavanje 43 radnika za dve godine - stanje koje se prenosi koncesionim ugovorom na ugovor. Novo Preduzeće "Remont Servis" je jedno od preduzeća privatizovano sa uslovom koji je do sada uspešno uspeo da ispuni uslove iz ugovora, kupac preduzeća do sada svaka tri meseca je izveštavao u predviđenom roku u ugovoru, a u nekim slučajevima je izveštio da je zaposlio više radnika nego što je obaveza u ugovoru o zapošljavanju. Tri nadgledane posete su

sprovedena tokom 2012. Novo preduzeće "Remont Servis" je dužno da izveštava KAP do 08 Juna 2013.

Novo Preduzeće "Llamkos Steel" DOO je prodato u 6 krugu putem likvidacije, ratifikacija Ugovora o prodaji je izvršena 25. Avgusta 2011. Na osnovu ugovora o prodaji imovine i poslovnom planu, kupac NP-a Llamkos obavezao se da zaposli 437 radnika u 6 meseci nakon potpisivanja ugovora i sprovede investicije u iznosu od €25 miliona samo tokom prve dve godine svojih aktivnosti.

Kupac preduzeća se takođe obavezao da podnese faze investicija, u drugoj fazi (18 meseci posle završetka prve faze) uložiće €45 miliona dok u trećoj fazi (18 meseci nakon završetka druge faze) uložiće €30 miliona. Novo Preduzeće "Llamkos" nastavlja svoje proizvodne aktivnosti. Do sada uprava preduzeća je predstavila izveštaj za šest meseci u odnosu na njene iste poslovne aktivnosti i godišnji izveštaj u odnosu na izvršena ulaganja i zapošljavanja. Iz ovog izveštaja proizilazi da kupac ispunjava uslove iz ugovora, kupac je prijavio da je zaposlio 438 radnika sa punim radnim vremenom, sa druge strane, je prijavio investicije u iznosu od €11.442.729,15. Tokom 2012 sprovedene su tri nadgledane posete u ovom preduzeću.

Sledeći izveštaj o investicijama i zapošljavanju se očekuje da će biti primljen 25 avgusta 2013. Izveštavanje o nastavku aktivnosti 25. februara 2013. Novo Preduzeće "Llamkos" je dužno da izveštava KAP do 25 Avgusta 2016.

Novo Preduzeće "Famipa" privatizovano je u 49 krugu, dok je kupoprodajni ugovor potpisan 13. Septembra 2011.

Aneks 5 - Odeljak B Izjava o prenosu imovine i obaveze predviđaju da će kupac novog preduzeća "Famipa" nastaviti sa istim aktivnostima u preduzeću (proizvodnja i prerada metala) i neće rastavljaju i izmestiti opremu iz preduzeća najmanje do završetka ugovora.

Tokom 2012 sprovedene su tri nadgledane posete od kojih možemo da naglasimo da ovo preduzeće razvija malu aktivnost pored prikazanih planova koje nastavljaju da izvršavaju u budućnosti. Sledeći izveštaj u vezi sa nastavkom aktivnosti se očekuje da bude primljen 13. Marta 2013.

Novo Preduzeće "Famipa" je dužno da izveštava KAP do 13. Septembra 2014.

Novo Preduzeće "Hotel Union" je privatizovan u 11 krugu, dok kupoprodajni je ratifikovan 02. Avgusta 2006. Na osnovu Ugovora o Obavezama 541/2006, član 2 i 3 kupac novog preduzeća je u obavezi da rehabilituje i održava spoljni izgled zgrade u cilju održavanja istorijskog stila i karakter zgrade i obezbedi lokaciju od 200 m² za narednih 13 godina za Kosovsko Udruženje Književnika.

Novo Preduzeće "Fabrika Amortizera" privatizovano je u 45a krugu, kupoprodajni ugovor je ratifikovan 31. Marta 2011. Novo Preduzeće "Fabrika Amortizera" nalazi se u opštini Priština.

Na osnovu ugovora, kao ugovorna obaveza, novi kupca se obavezao da nastavi i održi postojeće poslovanje. Tokom 2012 sprovedeno je 5 nadgledanih poseta iz kojih možemo zaključiti da preduzeće razvija proizvodne aktivnosti u skladu sa individualnim zahtevima ali se ne odvija serijska proizvodnja amortizera.

Period nadgledanja se završava 31. Marta 2016.

Novo Preduzeće "Industrijski kompleks Emin Duraku" DOO privatizovan je u 45a krugu, ratifikacija ugovora je održana 03. Septembra 2012. Novo Preduzeće "Industrijski Kompleks Emin Duraku" DOO nalazi se u opštini Đakovica.

Preuzete obaveze preduzeća je nastavak tekućih poslovnih aktivnosti za period od 5 godina, odnosno do 03. Septembra

2017. Do sada smo obavili nadgledanu posetu što ukazuje na sve pokrete u pravcu ispunjavanja predviđenih uslova u kupoprodajnom ugovoru.

Na osnovu prodajnog ugovora, preduzeća u prvoj godini će izveštavati svaka tri meseca, a sledeće godine će izveštavati svakih šest meseci.

Novo Preduzeće "Emin Duraku Edico" privatizovano je u 45a krugu, ratifikacija ugovora je izvršena 14. Avgusta 2012. Novo Preduzeće "Emin Duraku Edico" DOO nalazi se u opštini Đakovica.

Preuzete obaveze od strane preduzeća je da se nastavi sa trenutnim poslovanjem za period od 5 godina, odnosno 14. Avgusta 2017. Tokom ovog perioda oni će izveštavati jedinicu za kontrolu i nadgledanje svakih šest meseci.

Do sada smo sprovedeli nadgledanu posetu gde možemo zaključiti da kupac nije počeo sa nikakvim aktivnostima u preduzeću uz obrazloženje da je deo zgrade okupiran i mašine su teško oštećene.

Kupac je napravio zahtev za odbora KAP-a koji će omogućiti promenu tipa produktivnosti od kože za tekstil, jer ostala oprema ne omogućava razvoj prethodne proizvodnje.

Novo Preduzeće "Dubrava Dairy Farm" privatizovano je u 28 krugu, kupoprodajni ugovor je ratifikovan 19. Decembra 2011. Novo preduzeće "Farma mleka Dubrava" nalazi se u opštini Istok.

Na osnovu ugovora, kao ugovornu obavezu novi kupac se obavezao da nastavi i održi trenutni posao do završetka perioda ugovornih obaveza, odnosno 19. Decembra 2016 (5 godina). Ugovorne obaveze koje proističu iz ugovora jesu da NP-e "Farma mleka Dubrava" je u obavezi da zaposli 17 radnika, i zadrži 250 goveda za ovaj period u skladu sa ugovorom. A 6 meseci izveštaj tromesečni Q1 je primljen, izveštavaj o ispunjavanju obaveza.

Na osnovu tromesečnih izveštaja kupac je investirao u kupovinu 250 goveda i zaposleno je 17 radnika po ugovoru. Tokom 2012 sprovedene su 4 nadgledane posete.

JEDINICA ZA MARKETING I ODNOS SA INVESTITORIMA

Izveštaj Jedinice za marketing i odnose sa investitorima za period januar-decembar 2012 u skladu sa Godišnjim radnim planom KAP-a uključuje aktivnosti predviđene za ostvarivanje opštih ciljeva.

Izveštaj Jedinice za marketing i odnose sa investitorima je obezbedila potpunu podršku za sve prodaje izvršene od KAP-a, uključujući: pokretanje prodaje, nadgledanje priprema za reklamiranje, izrada svih promotivnih materijala, kao i pružanje savetodavnih usluga za sve investitore koji su zainteresovani za postupak privatizacije.

Nove inicijative Marketinga

- Promocija postupka privatizacije – jedinica za marketing je sklopila ugovor sa nekoliko međunarodnih časopisa koji su specijalizovani za promociju privatizacije, uključujući: Posebno izdanje časopisa Succeed, koji će biti podeljen na letu Beč-Priština tokom februara 2013, podovom 5 godina Nezavisnosti Republike Kosovo; Europe's World magazin i časopis Expert, u saradnji sa Ministarstvom vanjskih poslova i British Council; Promotivna brošura objavljena od Kosovo American Education Fond (KAEF).
- SMS Usluwa – Po prvi put ove godine je primenjeno obaveštenje putem SMS usluge, što je proizvelo pozitivne efekte u podeli informacija dotičnim stranama. Pokretanjem korišćenja SMS usluge, prema statistikama, posećenost web stranice je postigla rekord u februaru, što se može smatrati i pokazateljem uspeha za korišćenu metodu.
- Poster za identifikovanje Imovine/Lokala na prodaju – jedinica za marketing je pripremila informativne postere koje je postavila po lokalima/imovini koja je trenutno na prodaju. Njihovo postavljanje je omogućilo lakše identifikovanje imovine/lokala za zainteresovane strane, a istovremeno je ova metoda upotrebljena i kao promotivno sredstvo.
- Video priručnik i Video dokumentarci – u cilju poboljšanja usluga i pružanja što lakšeg pristupka potrebnim informacija i dokumentaciji nadmetanja urađen je video-priručnik, koji je postavljen na vebstranici i dat je potencijalnim investitorima. Video dokumentarci, posebno za individualne projekte, su omogućili zainteresovanim investitorima da sa

upoznaju sa istorijatom preduzeća, uključujući proces, delatnost, proizvodnju, kapacitet itd, što je povećalo interesovanje za učešće u privatizaciji.

- Plakati – na dan Ceremonije dostavljanja i otvaranja ponuda jedinica za marketing je postavila plakate sa sadržajem „Kako treba pripremiti ponudu“, informišući još jednom učesnike pre dostavljanja ponude o sadržaju ponude sa odgovarajućom dokumentacijom.
- Anketa – jedinica za marketing je pripremila anketu koja je pružena potencijalnim investitorima kako bi izrazili svoja mišljenja o kvalitetu dobijenih usluga. Nakon dobijene procene unutar određenog perioda, pokazan je napredak, što je rezultiralo u pobošljanju naših usluga.

Ostale aktivnosti Marketinga

Radi podržavanja strategije za promociju i privlačenje međunarodnih, regionalnih i domaćih investitora, izrađeno je dvadeset (20) promotivnih štampanih materijala, uključujući:

Opštu brošuru o privatizaciji, Listiće za Virxhinia, XIM Strezoci, Boksitet, Grand Hotel, dizajniranje Zakona o KAP-u u džepnom formatu, registrator, koverte, CD, DVD, plakati, olovke kao i sve objave u domaćim i međunarodnim novinama i specijalizovanim časopisima.

Jedinica za marketing i odnose sa investitorima je pružala savetodavne usluge za postupak privatizacije uključujući: informacije, predkvalifikacija, koordinacija prethodne istrage i obezbeđivanje materijala tendera (Pravila tendera, Informativni memorandum i itd).

U cilju promovisanja postupka privatizacije kao i individualnih projekata, službenici marketinga su zastupali KAP-a u raznim događajima, uključujući:

Međunarodni sajam EXPOKOS 16-19 maja i opšti međunarodni sajam Priština 2012, sa datumima 06-09 juni koji je održan u Prištini; Godišnji sastanak investitora za agrobiznis i predstavljanje mogućnosti za privatizaciju poljoprivrednog zemljišta, organizovano od USAID; Sajam AGROKOS i festival "Food & Drink Fest" 29. oktobar 01. novembar 2012, Omladinski Centar, Priština; Događaj organizovan od PKK sa delegacijom Udruženja privrednika i industrijalaca Trabzona, prezentacija KAP-a i bilateralni susreti sa članovima; prezentacija KAP-a i sastanci sa Udruženjem izvoznika i Privrednom Komorom Severne Grčke, u B2B događaju koji je organizovan od Grčke kancelarije za vezu, u Solunu.

Objavljivanje Kruga 54, 55 i 56, i Prodaje imovine 11, 12, 13, 14, 15, 16, 17 i 18

Za pokretanje Kruga privatizacije i Prodaje imovine uključene su sledeće aktivnosti:

- Prikupljanje relevantnih materijala u koordinaciji sa regionalnim kancelarijama i Jedinicom za pripremanje tendera.
- Nadgledanje obrade osam (8) TV reklama i dizajniranje jedanaest (11) objava za domaće novine.
- Objavljivanje je urađeno putem u svim domaćim novinama, putem vebstranice KAP-a i emitovanja TV reklame na tri Nacionalne Televizije RTK, RTV 21 i KTV.
- Predvalifikovani investitori su obavešteni putem elektronske pošte i SMS usluge.
- Objavljivanje kratkih obaveštenja o rokovima za predvalifikaciju i datumu dostavljanja i otvaranja tendera.

Objavljivanje prodaja: (Hotel Onix Pečka Banja i Ilidža i Fabrika industrijskih baterija Trepča - 20 April 2012; Fabrika duvana Virxhinia – 24 Avgust 2012)

- Obaveštenje o pokretanju projekata je poslato svim domaćim novinama i u međunarodno priznatom časopisu The Economist;
- TV reklama je emitovana na tri Nacionalne Televizije RTK, RTV 21 i KTV;
- Objava i dokumentarac su postavljeni na vebstranici KAP-a;
- Predkvalifikovanim investitorima je poslato obaveštenje putem emaila;
- Promotivni materijal je poslat odgovarajućim institucijama – stranim privrednim komorama i ambasadama;

Za promociju individualnih projekata korišćena je promotivna platforma Kosovske agencije za promociju investicija (KAPI). Izbor marketing strategije je bila strategija masivnog marketinga u kombinaciji sa aktivnostima direktnog marketinga.

Prilikom pokretanja prodaje, organizovana je konferencija za štampu, gde su bila pozvana sva dotična Ministarstva i strane komore gde je predstavljeno promotivni materijal (privlačne brošure, TV reklame i kratki dokumentarci) i investitori su pozvani da investiraju.

Aktivnosti Marketinga i Promotivne aktivnosti za individualne projekte

- Poziv za učešće u privatizaciji je poštom i emailom poslat potencijalnim strateškim investitorima, uruženjima profesionalnih operatora dotičnih industrija radi raspodele kod svojih radnika;
- U koordinaciji sa Ministarstvom vanjskih poslova podeljen je promotivni materijal kosovskim ambasadama u stranim državama.
- Održani su sastanci sa predstavnicima odgovarajućih institucija radi distribucije informacija i mogućnosti privatizacije Virxhinije, uključujući: 1) Ministria e Zhvillimit Ekonomik; 2) Ministria e Punëve të Jashtme - Departamenti i Zhvillimit Ekonomik; 3) NOA – USAID projekt; 4) Ministria e Diasporës; 5) MBPZHR për shpërndarje të informatave tek komuniteti i agrobiznesit; 6) OEK - me qëllim të shpërndarjes së informacionit tek 35 anëtarë regjional të odës në sferën e agrobiznesit.
- Promocija individualnih projekata u međunarodnom sajmu EXPOKOS, sa datumima 16-19 maj i u opštem međunarodnom sajmu Priština 2012.
- Sastanci sa investitorima, potpisivanje sporazuma o čuvanju poslovne tajne;
 - a) Hotel Onix: Ukupno potpisanih sporazuma 7;
 - b) FIB Trepča: Ukupno potpisanih sporazuma 5.

Objavljivanje rezultata predkvalifikacije za individualne projekte

Na osnovu pravila tendera, procena kriterijuma za predkvalifikaciju urađena je od strane Komisije za procenu, koja je imenovana od Odbora KAP-a. Prema odluci Komisije broj potencijalnih predkvalifikovanih ponuđača je:

- Hotel Onix: 3 (1 odbijanje)
- FBI Trepča: 2 (1 odbijanje)
- Virxhinia: na osnovu odluke PKS zaustavljene su procedure tendera

Poseta na terenu i sekcija Q&A za Hotel Onix i FIB Trepča sa predvalifikovanim ponuđačima urađena je u dva dela: poseta imovini i sastanak sa većem (KAP i DP) što uključuje:

- a) Službenik kancelarije za marketing - informacije o postupku nadmetanja;
- b) Službenik za direktnu administraciju/katastar – informacije o imovini koja je uključena na tenderu;
- c) Uprava DP-a – informacije o tehničkim pitanjima rada.

Veb stranica

Jedinica za marketing je popunila vebstranicu svim odgovarajućim informacijama i dokumentima KAP-a, uključujući i pokretanje Krugova privatizacije i prodaja imovine, privremene i konačne liste radnika za raspodelu 20%, konačni izveštaji o likvidaciji, saopštenja za medije, konkursi za radno mesto, rezultati i odluke o prodaji imovine, kao i ostale važne informacije.

U 2012 godini očigledno je povećana posećenost vebstranice u poređenju sa prethodnom 2011 godinom (243,897 vs 41,701 posetilac).

Odnose sa investitorima

Jedinica za marketing i odnose sa investitorima je stalno održavala sastanke sa potencijalnim lokalnim i međunarodnim investitorima, što je dovelo do:

- 467 novih predkvalifikovanih investitora tokom 2012 godine

Preko 1,600 ugovora o čuvanju poslovne tajne je potpisano sa zainteresovanim stranama za imovinu i sredstva ponuđena na prodaju tokom ove godine.

DIVIZIJA LIKVIDACIONE KOORDINACIJE

Divizija Likvidacije je jedan od dva stuba KAP-a koji se bave procesom likvidacije DP-a. Proces likvidacije koordinira poslove i zadatke između GS i odeljenja likvidacije zajedno sa šefovima timova za likvidaciju u regionalnim kancelarijama KAP-a. Posle tenderske procedure, i potpisivanja ugovora od 10. jula 2012 je angažovala konzorcijum Deloitte i Tashko & Pustina za projekat "Profesionalnih pružaoaca usluga za likvidaciju portfolio društvenih preduzeća u Republici Kosovo" ugovor kojim rukovodi odeljenje likvidacije unutar divizije likvidacije.

ODELJENJE LIKVIDACIONE KOORDINACIJE

Odeljenje Likvidacione Koordinacije direktno je uključen u procesu primene i nadgledanja likvidacije DP-a, da li se likvidacija društvenih preduzeća od strane profesionalnih pružaoaca usluga ili likvidacija društvenih preduzeća bez imovine i potraživanja poverilaca sprovodi od strane jedinice za likvidaciju DP-a u okviru KAP-a i u skladu sa važećim zakonodavstvom. Odeljenje Likvidacione Koordinacije se sastoji od četiri jedinice kao što sledi:

- Nadgledana likvidacija i jedinica za preostale fondove
- Jedinica KAP-a za likvidaciju
- Jedinica za liste radnika, i
- Prelazna jedinica

Sa ciljem da imaju što bolju pripremu za ponovno pokretanje procesa likvidacije, putem odluke Upravnog direktora postoje pet imenovanih komisija sa ciljem da ponovo kategorizuju potraživanja poverilaca na osnovu novog zakona KAP-a, za sva društvena preduzeća u likvidaciji.

JEDINICA ZA NADGLEDANJE LIKVIDACIJE I PREOSTALIH FONDOVA

Glavne aktivnosti nadgledane likvidacije i jedinice za preostale fondove za izveštajni period je sažet na sledeći način:

a) Likvidacioni organ

Na sastanku održanom 21. juna 2012 Upravni odbor KAP-a je doneo odluku o osnivanju Likvidacionog organa preduzeća trenutno u likvidaciji, i prestanak rada Komisije za likvidaciju (KL). Na osnovu ove odluke tokom 2012 imenovan je likvidacioni organ za 173 društvenih preduzeća u likvidaciji. U slučaju imenovanja KL za odgovarajuća preduzeća, sve aktivnosti Komisije za likvidaciju su prestale, a sva ovlašćenja i odgovornosti su prebačena na LO. Takođe predaja ovlašćenja je postignuta iz KL na LO.

b) Druge aktivnosti

Odeljenje za Likvidacionu Koordinaciju stalno je posećavala Regionalnu kancelariju sa ciljem da pruži pomoć i obuku kadrova za različite oblasti u odnosu na proces likvidacije kao što sledi:

- Populacija sistema upravljanja KAP-a sa podacima (aplikacije) u modulu likvidacije,
- Pružanje informacija i priprema za rad sa likvidacionim organom itd.

Održani su koordinacioni sastanci sa šefovima timova za likvidaciju (ŠTL) gde se razgovaralo i gde su razjašnjena različita pitanja o postupku likvidacije na sledeći način:

- Završetak kategorizacije verifikacije potraživanja na osnovu izveštaja Komisije za kategorizaciju verifikaciju potraživanja;
- Pravilna priprema ponovnog pokretanja procesa likvidacije i imenovanje likvidacionog organa (LO) za sva DP-a u likvidaciji;

- Koordinacija radova sa likvidacionim organom - Pružaoci Profesionalnih usluga (PPU);
- Prezentacija početnog izveštaja od strane likvidacionog organa na osnovu ugovora;
- Imenovanje službenika za slučajeve i njihovih dužnosti za DP-a u likvidaciji;
- Faza DP-a predloženih za finalno/zatvaranje distribucije;
- Saradnja sa osobljem Likvidacionog organa - Pružaoci Profesionalnih usluga, itd.

za 173 DP-a u likvidaciji i počeo je sa radom sa pilot preduzećima da ih uče o detaljima u RK-a u Mitrovici i Prištini (dva preduzeća u likvidaciji po svakoj kancelariji).

Ugovarač je predstavio početne izveštaje (na osnovu ugovora od 08. Septembra 2012), gde pored opisujuće situacije preduzeća u likvidaciji je dao predloge i planove za rad u budućnosti.

Do datuma izveštavanja u skladu sa odlukom Upravnog odbora imenovana su 173 Likvidaciona organa u 5 regionalnih kancelarija KAP-a.

Ne-imenovanje odbora KAP-a uticalo je na odlaganje nekih postupaka koji bi ubrzao proces likvidacije.

Likvidacioni organ je imao kašnjenje o ispunjenju obaveza, odgovornosti i obaveza, dakle u odnosu na svoje obaveze u prvom početnom izveštaju, proces likvidacije nije išao uz pravilnu dinamiku tokom ovog perioda. Ovo je pokazalo da nastup nije na odgovarajućem nivou, očekuje se i u skladu sa ugovorom od strane ugovarača.

Opšte namene PSP, deluju kao LO za DP-a u likvidaciji da se obezbedi efikasno upravljanje procesom likvidacije društvenih preduzeća, sa ciljem da se zatvore slučajevi i distribucija poverilačkih fondova i suficit likvidacije, ukoliko je ostao, na Kosovskom budžetu.

Ugovarač u saradnji sa KAP-om je odabrao četiri pilot DP-a u Regionalnoj kancelariji KAP-a Prištini i Mitrovici, i oni su sledeći:

- ZZ Orllan (RK Priština)
- KLUZ (RK Priština)
- IMB (RK Mitrovica)
- Veterinska stanica u Srbici (SVS) (RKMitrovica)

Ovi piloti DP-a su sastavljeni od različitih timova za pregled podataka PSP o DP-a i kontrolišu svoje izdate odluke.

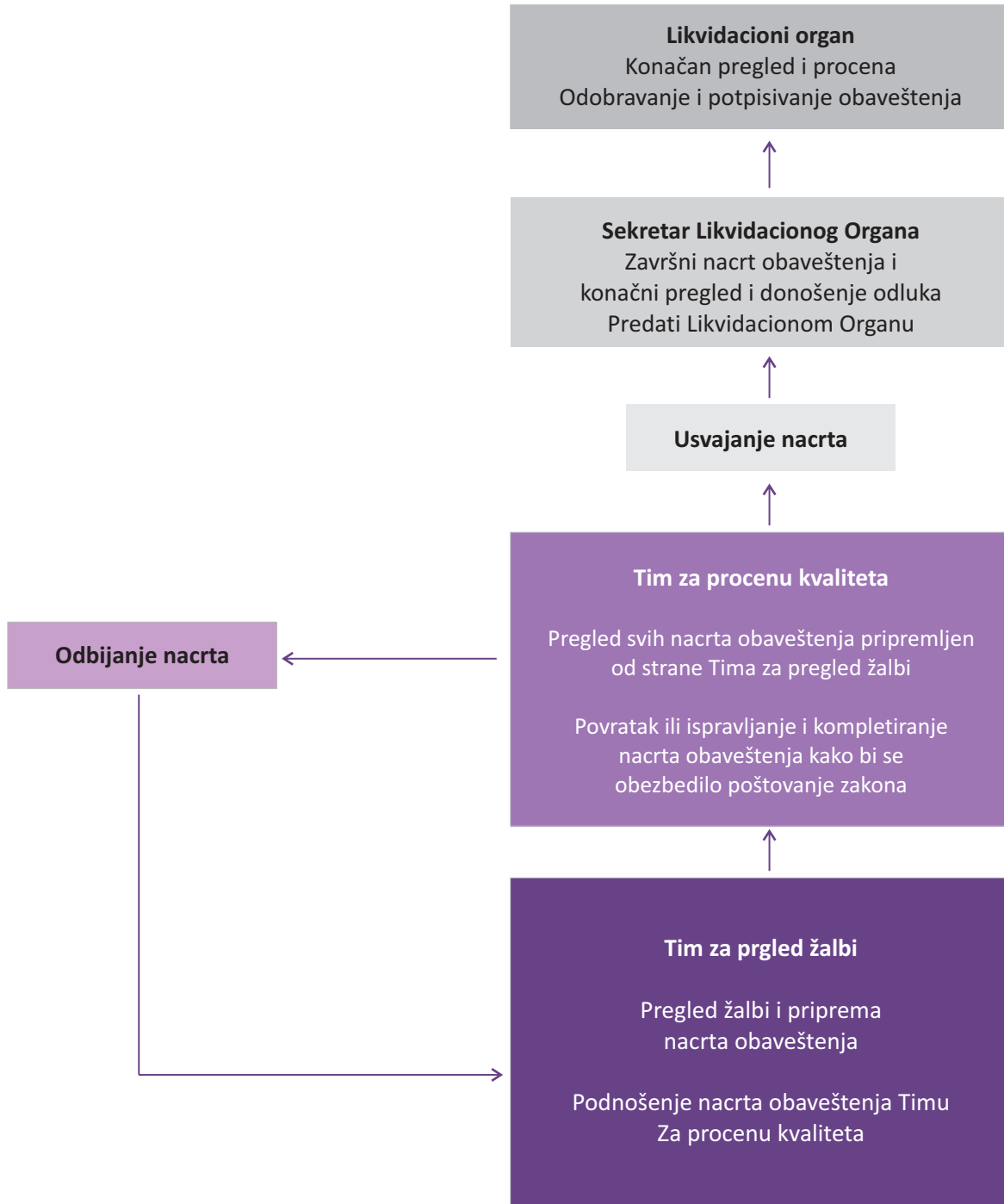
LIKVIDACIONI ORGAN - PRUŽAOCI PROFESIONALNIH USLUGA

Prema novom zakonu (04/L-034), KAP je angažovao konzorcijum Deloitte i Tashko&Pustina za projekat "Pružanje profesionalnih usluga za likvidaciju portfolio društvenih preduzeća u Republici Kosovo", gdje je 10. Jula 2012 potpisan ugovor između stranaka. Odmah nakon potpisivanja ugovora, likvidaciono organ je obavesthen o detaljima u vezi procesa likvidacije i kao što se zahteva:

- Urađena je prezentacija aplikacije i posete u regionalnim kancelarijama;
- Ugovarač je opremljen čitavom relevantnom dokumentacijom u postupku likvidacije;
- Bio je stvoren neophodan pristup u primeni i arhivi, takođe je preneti sva dokumentacija, kao i odgovarajući zakonski osnov (Zakon KAP-a, Operativna politika, Likvidaciona smernica, drugi relevantni zakoni, arhiva službenih novina itd) sa svrhom da se koristi od strane Likvidacionog organa tokom postupka likvidacije u skladu sa procedurama u procesu likvidacije.

U početku svog rada, Likvidacioni organ je analizirao situaciju

Dijagram ispod pokazuje celokupan rad ugovarača u odnosu na razmatranje potraživanja, počev od početnog pregleda i izdavanje nacrtu odluke u regionalnim kancelarijama do konačnog razmatranja od strane Likvidacionog organa.



Tabala ispod predstavlja učinak tima Ugovarača u region za period Oktobar – Decembar 2012.

Rezime pregledanih potraživanja tokom 2012						Ukupno
Regionlane kancelarije					GJI	
PRN	MIT	PRZ	PEJ			
Ukupno potraživanja (nacrt)	407	463	824	532	457	2,683
Odluke poslate podnosiocima žalbi	40	18	172	4	0	234

Ukupan broj pregledanih potraživanja od strane tima PSP u regionalnim kancelarijama je 2683 za tri meseca, maj, oktobar, novembar i decembar 2012. Ukupan broj odluka koje su poslate potraživačima je 234. Razlika između broja pregledanih potraživanja od strane PSP u regionalnim kancelarijama i ukupan broj odluka poslat potraživačima je zbog različitih procesa između prvog razmatranja potraživanja do slanja odluke (kao što je opisano u dijagramu iznad), odluka za razmatranje potraživanje treba da bude pregledana dva puta (procena kvaliteta i prilikom potpisivanja). Posle završetka godine preduzeti su značajni koraci da se ubrza proces slanja odluka potraživačima, bez gubitka našeg procesa ocenjivanja kvaliteta.

JEDINICA ZA LIKVIDACIJU DP-A OD KAP-A

Kao rezultat postupka restrukturiranja organizacione strukture unutar KAP-a, osnovana je Jedinica za likvidaciju DP-a od KAP-a. Uloga Jedinica za likvidaciju DP-a od KAP-a, je da koordinira razne aktivnosti sa odgovarajućim regionalnim kancelarijama KAP-a, u vezi sa pokretanjem, organizovanjem i nadgledanjem postupka likvidacije Društvenih preduzeća koja nemaju imovinu ili blagovremeno podneta poverilačka potraživanja i sledstveno tome je predviđeno da ova DP budu likvidirana od KAP-a.

Aktivnosti

Tokom izveštajnog perioda 01. januar 2012 – 31. decembar 2012, bilo je četiri preduzeća koja su pod administrativnim ovlašćenjem OKL odnosno KAP-ove Jedinice za likvidaciju, i u vezi kojih su izvršene procedure u sklopu postupka likvidacije DP-a bez imovine i poverilačkih potraživanja.

U vezi s tim, u skladu sa odlukom Upravnog Odbora KAP-a, na sastanku koji je održan 29 Marta 2012, osnovani su Autoriteti za likvidaciju (AL) i za ova četiri Društvena preduzeća.

U isto vreme su imenovani i članovi iz osoblja KAP-a da bi služili u okviru sadašnjeg Autoriteta za likvidaciju.

AL su osnovani za sledeća preduzeća:

1. Zemljoradnička zadruga "LIKOVCI" – Srbica
2. Zemljoradnička zadruga "LIRIA" – Srbica
3. DP GRANITI" – Srbica
4. DP "HIDROTERMIKA" - Mitrovica

16. avgusta 2012, Autoriteti za likvidaciju 4 DP-a (PZ "Likovci", PZ "Liria", DP "Graniti" i DP "Hidrotermika") su podneli zahtev kod Posebne Komore Vrhovnog Suda Kosova, za odobrenje Konačnih izveštaja o zatvaranju procesa i plana reorganizacije za ova 4 DP-a, i za ista su od suda zahtevali da donese odluku o dozvoljavanju zatvaranja slučaja likvidacije.

DP "Hidrotermika"

15 Oktobra 2012, Autoritet za likvidaciju DP-a "Hidrotermika" je primio odluku od Posebne Komore Vrhovnog Suda Kosova kojom je obavешten o odobrenju konačnog izveštaja i dozvoljavanje zatvaranja predmeta likvidacije DP-a „Hidrotermika“.

Sledstveno tome su 09 Novembra 2012 (nakon roka za podnošenje žalbi protiv odluke PKVS) poslata obavешtenja (prema članu 45 Priloga Zakona o KAP-u 04/L-034) odgovarajućim institucijama u vezi sa pitanjem okončanja likvidacije DP-a "Hidrotermika" u Mitrovici, shodno odluci Posebne Komore Vrhovnog Suda Kosova.

Konačni izveštaj DP-a "Hidrotermika" je objavljen na zvaničnoj veb stranici KAP-a.

¹AL – Autoritet za likvidaciju osnovan shodno članu 9 Zakon o KAP-u i članu 6,12 i 13 Priloga Zakona Br. 04/L034 o Kosovskoj agenciji za privatizaciju

DP "Graniti"

10 Decembra 2012, Autoritet za likvidaciju DP-a "Graniti" je primio odluku od Posebne Komore Vrhovnog Suda Kosova kojom je obavešten o odobrenju konačnog izveštaja i dozvoljavanje zatvaranja predmeta likvidacije DP-a "Graniti". Sledstveno tome su poslata obaveštenja (prema članu 45 Priloga Zakona o KAP-u 04/L-034) odgovarajućim institucijama u vezi sa pitanjem okončanja likvidacije DP-a "Graniti" u Srbici odno odluci Posebne Komore Vrhovnog Suda Kosova.

Konačni izveštaj DP-a "Graniti" je objavljen na zvaničnoj web stranici KAP-a.

DP Zemljoradnička zadruga "Likovci"

Autoritet za likvidaciju PZ "Likovci" je na dan 08/11/2012 primio "Nalog" od Posebne Komore Vrhovnog Suda Kosova u vezi sa pitanjem Konačnog izveštaja PZ "Likovci" – Srbica kojim se zahteva od AL da pruži dokaze da su banke obaveštene o postupku likvidacije preduzeća kao i da li su

preduzete određene radnje u vezi sa postupkom likvidacije PZ Likovci. Sledstveno tome se AL PZ „Likovci“ na dan 14/11/2012 odazvao „Nalogu“ Posebne Komore Vrhovnog Suda u vezi sa pitanjem okončanja postupka likvidacije PZ „Likovci“ i isti odgovor je poslat PKVS sa zahtevanim odgovarajućim dokazima.

DP Zemljoradnička zadruga "Liria"

Autoritet za likvidaciju PZ "Liria" je na dan 16/11/2012 primio "Nalog" od Posebne Komore Vrhovnog Suda Kosova u vezi sa pitanjem Konačnog izveštaja PZ "Liria" – Srbica kojim se zahteva od AL da pruži dokaze da su banke obaveštene o postupku likvidacije preduzeća kao i dokazi o drugom objavljivanju u novinama (Koha Ditore i Blic) u vezi sa pokretanjem ovog postupka. Sledstveno tome se AL PZ „Liria“ na dan 26/11/2012 odazvao „Nalogu“ Posebne Komore Vrhovnog Suda u vezi sa pitanjem okončanja postupka likvidacije PZ „Liria“ i isti odgovor je poslat PKVS sa zahtevanim odgovarajućim dokazima.

JEDINICA ZA LISTE RADNIKA

Tokom izveštajnog perioda jedna od glavnih aktivnosti Jedinice za liste radnika je bila objavljivanje početnih i konačnih listi, delimična raspodela 20 % od prodaje DP-a, pružanje uputstava i raznih objašnjenja za zainteresovane strane (radnici, uprava DP-a i druge strane uključene u ovaj proces) kao i pripremanje raznih izveštaja za upravu KAP-a i druge zainteresovane strane. Raspodela fondova 20% i dalje ostaje pitanje visokog prioriteta za Jedinicu za liste radnika i za KAP-a uopšte.

Broj početnih lista objavljenih tokom 2012 godine	Broj konačnih lista objavljenih tokom 2012 godine	Iznos sredstava za 20% raspodeljenih tokom 2012 godine	Broj korisnika tokom 2012 godine	Ukupan iznos raspodeljenih sredstava od 2008 godine do 2012 godine
49	45	21,667,041	15394	54,919,327

U tabelama dole data su detaljna razjašnjenja za svako DP za koja je izvršena raspodela i objavljivanje početne liste i konačne liste:

Tabela 1. Broji i nazivi DP-a za koja je izvršena delimična raspodela i raspodela za kasniju prodaju imovine.

Br.	Naziv DP-a	RK KAP-a	Raspodeljeni iznos	Datum raspodele	Br. korisnika
1	Kosovasirovina u Mitrovici	Mitrovica	€ 54.310,12	15.02.2012	92
2	FAN (Hotel Besiana) u Podujevu	Priština	€ 204.165,64	10.04.2012	420
3	Klokot Banja u Klokotu	Gnjilane	€ 68.194,37	10.04.2012	255
4	16 Qershori u Dečanima	Peć	€ 9.626,00	15.04.2012	16
5	ZZ Vitia u Vitini	Gnjilane	€ 6.510,00	15.04.2012	21
6	Teuta u Vrelu	Peć	€ 5.730,15	15.04.2012	279
7	ZZ Banja në Istok	Peć	€ 10.699,98	15.04.2012	11
8	Fabrika za proizvodnju gljiva i šumskog voća u Kačikolu	Priština	€ 4.530,00	15.04.2012	25
9	Veterinarska stanica u Vitini	Gnjilane	€ 2.737,95	15.04.2012	5
10	Bujku u Srbici	Mitrovica	€ 1.254,30	15.04.2012	25
11	Kosovaelektro u Prištini	Priština	€ 45.495,48	15.04.2012	18
12	Produkti u Srbici	Mitrovica	€ 31.581,54	15.04.2012	132
13	Gradski Bioskop u Gnjilanu	Gnjilane	€ 8.235,00	15.04.2012	3
14	Kulla/Ratko Mitrovic u Prištini	Mitrovica	€ 7.095,81	15.04.2012	21
15	Veterinarska stanica u Srbici	Mitrovica	€ 1.181,73	15.04.2012	5
16	ZZ Likovci u Likovcu	Mitrovica	€ 629,16	15.04.2012	12
17	Erozioni u Peći	Peć	€ 7.680,00	15.04.2012	14
18	Jometalet Kaolini u Kamenici	Gnjilane	€ 3.274,08	15.04.2012	27
19	Fabr. živ. hrane u Kosovom Polju	Priština	€ 27.796,83	15.04.2012	17
20	Pashtriku u Prištini	Priština	€ 9.030,00	15.04.2012	16
21	17 Nëntori u Uroševcu	Gnjilane	€ 1.015.145,13	25.04.2012	185
22	Duhani u Prištini	Priština	€ 48.984,07	25.04.2012	48
23	Kosova Vera u Velikoj Kruši	Prizren	€ 106.788,78	25.04.2012	79
24	Kamenolom u Gadimlju	Priština	€ 49.018,75	25.04.2012	69
25	XIM Strezovci u Kamenici	Gnjilane	€ 64.886,81	25.04.2012	60
26	MIM Goleshi u Golešu	Priština	€ 109.881,69	25.04.2012	558



Br.	Naziv DP-a	RK KAP-a	Raspodeljeni iznos	Datum raspodele	Br. korisnika
27	IFS Progresi u Prizrenu	Prizren	€ 618.519,08	25.04.2012	1112
28	Korenik u Istoku	Peć	€ 111.311,06	25.04.2012	105
29	Kualiteti u Gnjilanu	Gnjilane	€ 199.983,03	25.04.2012	113
30	Veterinarska stanica u Istoku	Peć	€ 18.270,00	25.04.2012	6
31	ZZ Runiku u Runiku	Mitrovica	€ 8.841,96	25.04.2012	11
32	Kosovatex u Prištini	Priština	€ 389.815,79	25.04.2012	409
33	Poljoprivredna imovina u Uroševcu	Gnjilane	€ 596.736,27	15.04.2012	51
34	Fabrika za namenjenu proizvodnju (Zastava) u Klini	Peć	€ 53.847,27	15.04.2012	70
35	Kosovatrans u Uroševcu	Gnjilane	€ 145.857,01	15.04.2012	202
36	Primarna proizvodnja Ereniku u Đakovici	Peć	€ 233.175,00	05.05.2012	300
37	INTEGJ u Gnjilanu	Gnjilane	€ 827.324,16	05.05.2012	812
38	ZZ Liria u Devet Jugovića	Priština	€ 146.255,36	05.05.2012	46
39	IMK Fabrika cevi u Uroševcu	Gnjilane	€ 464.501,01	15.06.2012	679
40	ZZ Muzeqina u Muzicane	Prizren	€ 5.756,00	15.06.2012	4
41	Mirusha u Mališevu	Prizren	€ 288.729,32	15.06.2012	422
42	IMB Mulliri u Kosovom Polju	Priština	€ 452.065,47	15.06.2012	159
43	Urata/Vocar u Prištini	Priština	€ 324.312,54	15.06.2012	378
44	Agimi u Đakovici	Peć	€ 368.691,65	15.06.2012	237
45	Gërmia u Prištini	Priština	€ 633.437,78	15.06.2012	460
46	Kombinat kože i cipela u Peći	Peć	€ 173.552,19	15.06.2012	768
47	Morava e Binqes u Gnjilanu	Gnjilane	€ 543.897,87	15.06.2012	557
48	Trasing u Prištini	Priština	€ 122.260,07	15.06.2012	242
49	ZZ Beci u Becu	Peć	€ 166.962,14	15.06.2012	64
50	ZZ Malisheva u Mališevu	Prizren	€ 188.333,25	15.06.2012	6
51	PZ Burimi u Vrelu	Peć	€ 6.172,50	15.06.2012	12
52	Sharr Tregtia u Kačaniku	Gnjilane	€ 8.636,25	15.06.2012	57

GODIŠNJI IZVEŠTAJ 2012

Br.	Naziv DP-a	RK KAP-a	Raspodeljeni iznos	Datum raspodele	Br. korisnika
53	25 Maji u Suvoj Reci	Prizren	€ 192.267,50	15.06.2012	101
54	Ekonomija šuma u Vučitrnu	Mitrovica	€ 26.512,50	15.06.2012	7
55	ZZ Fryti u Babuš Muhadžeru	Priština	€ 3.150,00	15.07.2012	7
56	Liria u Prizrenu	Prizren	€ 1.175.265,05	15.07.2012	341
57	Remont u Prištini	Priština	€ 517.407,59	15.07.2012	23
58	Sham Meto Bajraktari u Mitrovici	Mitrovica	€ 75.818,18	15.07.2012	15
59	Cigłana u Kamenici	Gnjilane	€ 24.028,35	15.07.2012	27
60	Ekonomija šuma u Lipljanu	Priština	€ 16.999,95	15.07.2012	6
61	Famipa u Prizrenu	Prizren	€ 518.306,19	15.07.2012	272
62	ZZ Mushtishti u Muštištu	Prizren	€ 6.165,00	15.07.2012	6
63	Minex u Uroševcu	Gnjilane	€ 13.226,14	15.07.2012	113
64	Ratar u Lapljem Selu	Priština	€ 1.224.046,45	15.07.2012	30
65	Remont Servisi u Prizrenu	Prizren	€ 7.222,22	15.07.2012	26
66	Veterinarska stanica u Kamenici	Gnjilane	€ 5.862,45	15.07.2012	7
67	Poljoprivredna stanica u Đakovici	Peć	€ 80.562,86	15.07.2012	6
68	Fabrika Duvana u Bairu	Mitrovicë	€ 32.452,94	15.08.2012	6
69	Prehrambena industrija u Prizrenu	Prizren	€ 672.256,10	15.08.2012	105
70	Stolarstvo u Prizrenu	Prizren	€ 37.872,00	15.08.2012	21
71	Dukagjini remont u Peći	Peć	€ 60.055,00	15.08.2012	13
72	Stanica za zaštitu bilja u Peći	Peć	€ 19.845,00	15.08.2012	6
73	Kosovatrans u Gnjilanu	Gnjilane	€ 95.902,17	20.08.2012	155
74	DP Sharr u Elezovom Hanu	Gnjilane	€ 5.329.461,33	05.09.2012	1563
75	Eximkos u Prištini	Priština	€ 287.780,46	25.09.2012	110
76	Kosova Elektro/Eletrotehna u Prištini	Priština	€ 115.218,00	25.09.2012	18
77	NHTT Rugova u Peći	Peć	€ 237.751,47	25.09.2012	159
78	NBI Suhareka u Suvoj Reci	Prizren	€ 101.406,81	25.09.2012	236

Br.	Naziv DP-a	RK KAP-a	Raspodeljeni iznos	Datum raspodele	Br. korisnika
79	Banesa u Prizrenu	Prizren	€ 62.309,55	15.10.2012	10
80	ZZ Vushtrria u Vuçitrnu	Mitrovica	€ 9.506,67	15.10.2012	8
81	Agrokultura u Mitrovici	Mitrovica	€ 14.665,50	15.10.2012	64
82	Filigran u Prizrenu	Prizren	€ 16.750,00	15.10.2012	45
83	Veterinarska Stanica u Srbici	Mitrovica	€ 2.099,85	15.10.2012	5
84	NH Drita u Uroševcu	Gnjilane	€ 7.836,60	15.10.2012	50
85	Produkti u Srbici	Mitrovica	€ 38.850,00	15.10.2012	132
86	Trasing u Prištini	Priština	€ 4.584,21	15.10.2012	242
87	PZ Shurdhani u Šurlanu	Gnjilane	€ 9.765,00	15.11.2012	5
88	Transkosova u Mitrovici	Mitrovica	€ 4.186,65	15.11.2012	11
89	ZZ Shtupel u Štuple	Peç	€ 6.744,75	15.11.2012	8
90	Blinaja u Lipljanu	Priština	€ 17.733,33	15.11.2012	32
91	ZZ Drita u Svetlju	Priština	€ 66.161,67	15.11.2012	25
92	Kosovatrans, tehnička baza i transport	Prizren	€ 45.973,40	15.11.2012	129
93	Peçka pivara u Peçi	Peç	€ 92.708,35	15.11.2012	508
94	ZZ Besa u Lužanu	Priština	€ 60.750,00	30.11.2012	11
95	Ekonomija šuma u Suvoj Reci	Prizren	€ 40.815,00	30.11.2012	19
96	Malishgan u Klini	Peç	€ 118.669,62	30.11.2012	111
97	Metamb u Prištini	Priština	€ 293.541,98	30.11.2012	42
98	Shala Trade u Mitrovici	Mitrovica	€ 18.599,90	30.11.2012	27
99	Rilindja u Prištini	Priština	€ 45.004,50	30.11.2012	68
100	Flora u Krmipej	Priština	€ 3.858,87	30.11.2012	36
101	Ekonomija šuma u Lipljanu	Priština	€ 11.249,70	30.11.2012	6
102	Ramadan Agushi u Kaçaniku	Gnjilane	€ 65.708,85	30.11.2012	21
103	Derma Commerce/Kozara u Mitrovici	Mitrovica	€ 12.740,14	30.11.2012	19
104	Elan u Vuçitrnu	Mitrovica	€ 148.147,82	30.11.2012	22

Br.	Naziv DP-a	RK KAP-a	Raspodeljeni iznos	Datum raspodele	Br. korisnika
105	ZZ Istogu u Istoku	Peć	€ 9.769,89	30.11.2012	9
106	Përparimi-Buducnost u Mitrovici	Mitrovica	€ 13.948,86	22.12.2012	266
107	Magjistrala u Prištini	Priština	€ 85.876,47	22.12.2012	230
108	Komuna u Prizrenu	Prizren	€ 62.338,39	22.12.2012	805
109	Fabr. živ. Hrane u Kosovom Polju	Priština	€ 20.466,00	22.12.2012	17
110	Theranda u Prizrenu	Prizren	€ 47.062,44	22.12.2012	56
111	Ekonomija Šuma u Đakovici	Peć	€ 37.174,84	22.12.2012	17
112	Poljoprivrdna imovina u Uroševcu	Gnjilane	€ 70.818,46	28.12.2012	51
113	Sharr Tregtia u Kačaniku	Gnjilane	€ 47.653,15	28.12.2012	57
114	AB Kosova u Lipljanu	Priština	€ 52.534,49	28.12.2012	49
115	Mulliri u Đakovici	Peć	€ 19.682,96	28.12.2012	87
116	Erozion u Peći	Peć	€ 15.000,15	28.12.2012	14
117	1 Maj u Orahovcu	Prizren	€ 7.472,96	28.12.2012	96
118	ZZ Liria u Devetg Jugovići	Priština	€ 14.910,04	28.12.2012	46
119	Prizrencoop u Prizrenu	Prizren	€ 1.421,05	28.12.2012	15
120	PZ Talinocv u Talinocvu	Gnjilane	€ 19.799,85	28.12.2012	16
121	Urata/Vocar u Prištini	Priština	€ 43.599,57	28.12.2012	378

Tabela 2. Broj i nazivi DP-a za koja su u 2012 godini objavljene početne liste.

Br.	Naziv DP-a	RK KAP-a	Datum objavljivanja početne liste	Zadnji rok za podnošenje žalbi u KAP-u	Br. Radnika u početnoj listi
1	Prehrambena industrija u Prizrenu	Mitrovica	04.02.2012	25.02.2012	124
2	Fabrika duvana u Bairu	Priština	10.03.2012	31.03.2012	15
3	Dukagjini Remont u Peći	Gnjilane	10.03.2012	31.03.2012	12
4	Stolarstvo u Prizrenu	Peć	10.03.2012	31.03.2012	21
5	NShPMN Sharr, Elezov Han	Gnjilane	23.03.2012	13.04.2012	1546
6	ZZ Komorani u Komoranu	Peć	31.03.2012	21.04.2012	5
7	ZZ Vushtrria u Vučitrnu	Peć	31.03.2012	21.04.2012	8
8	Drenica u Glogovcu	Priština	31.03.2012	21.04.2012	44
9	ZZ Shurdhani u Šurlanu	Gnjilane	28.04.2012	19.5.2012	4
10	Auto Moto Starti u Đakovici	Mitrovica	28.04.2012	19.5.2012	21
11	ZZ Shtupeli u Štuple	Priština	28.04.2012	19.5.2012	8
12	Transkosova u Mitrovici	Mitrovica	28.04.2012	19.5.2012	9
13	Kosovatrans, tehnička baza i transport u Prizrenu	Gnjilane	12.05.2012	02.06.2012	129
14	Blinaja u Lipljanu	Mitrovica	12.05.2012	02.06.2012	31
15	Radusha u Istoku	Mitrovica	12.05.2012	02.06.2012	103
16	Ekonomija šuma u Đakovici	Mitrovica	12.05.2012	02.06.2012	15
17	ZZ Drita u Svetlju	Peć	12.05.2012	02.06.2012	25
18	Ekonomija šuma u Suvoj Reci	Gnjilane	19.05.2012	09.06.2012	19
19	Ramadan Agushi u Kačaniku	Priština	19.05.2012	09.06.2012	21
20	Metamb u Prištini	Priština	19.05.2012	09.06.2012	30
21	Flora u Krmipej	Gnjilane	19.05.2012	09.06.2012	35
22	Shala Trade u Mitrovici	Priština	19.05.2012	09.06.2012	23
23	Rilindja u Prištini	Prizren	26.05.2012	16.06.2012	67
24	ZZ Besa u Lužanu	Priština	26.05.2012	16.06.2012	11

Br.	Naziv DP-a	RK KAP-a	Datum objavljivanja početne liste	Zadnji rok za podnošenje žalbi u KAP-u	Br. Radnika u početnoj listi
25	Mehanizmi u Prištini	Priština	08.07.2012	28.07.2012	48
26	Tregjet u Peći	Peć	08.07.2012	28.07.2012	17
27	KB Ujmiri në Ujmirë	Peć	08.07.2012	28.07.2012	6
28	Jugobanka u Mitrovici	Mitrovica	08.07.2012	28.07.2012	116
29	Fabrika boja Extra u Vučitrnu	Mitrovica	08.07.2012	28.07.2012	47
30	ZZ Moronica u Juniku	Peć	21.07.2012	11.08.2012	4
31	Veterinarska Stanica u Kačaniku	Gnjilane	21.07.2012	11.08.2012	0
32	Gradjenivar u Štrpcu	Gnjilane	21.07.2012	11.08.2012	0
33	Sharrprodhimi u Prizrenu	Prizren	22.09.2012	13.10.2012	45
34	Marketing eksport u Prištini	Priština	22.09.2012	13.10.2012	48
35	ZZ Gurrakoci u Gurakovcu	Peć	22.09.2012	13.10.2012	12
36	ZZ Shtime u Štimlju	Priština	13.10.2012	03.11.2012	25
37	ZZ Rakoshi u Rakoš	Peć	13.10.2012	03.11.2012	11
38	Podrima u Orahovcu	Prizren	13.10.2012	03.11.2012	29
39	Kooperimi u Suvoj Reci	Prizren	20.10.2012	10.11.2012	22
40	Agrodukagjini u Peći	Peć	20.10.2012	10.11.2012	64
41	ZZ Liria u Budisalce	Peć	20.10.2012	10.11.2012	3
42	Qumështorja konzume u Kosovom Polju	Priština	03.11.2012	24.11.2012	32
43	Fabrika radiatora Jugoterm u Gnjilanu	Gnjilane	03.11.2012	24.11.2012	188
44	Đeravica u Dečane	Peć	10.11.2012	1.12.2012	191
45	Uzina za preradu hroma Deva u Đakovici	Peć	19.05.2012	1.12.2012	69
46	Fabrika papira u Lipljanu	Priština	24.11.2012	15.12.2012	124
47	Biljna proizvodnja u Irzniću	Peć	24.11.2012	15.12.2012	25
48	Kluz u Glogovcu	Priština	15.12.2012	05.01.2012	165
49	Termovent u Lipljanu	Priština	15.12.2012	05.01.2012	35

Tabela 3. Broj i nazivi DP-a za koja su u 2012 godini objavljene konačne liste.

Br.	Naziv DP-a	RK PAK-a	Datum objavljivanja početne liste	Zadnji rok za podnošenje žalbi u KAP-u	Zadnji rok za podnošenje žalbi u KAP-u	Br. Radnika u početnoj listi
1	IIMB Mulliri u Kosovom Polju	Priština	30.10.2011	14.01.2012	05.02.2012	159
2	ZZ Burimi u Vrelu	Peć	07.10.2011	14.01.2012	05.02.2012	12
3	Sharr Tregtia u Kačaniku	Gnjilane	03.12.2011	04.02.2012	25.02.2012	57
4	ZZ Mushtishti u Muštištu	Prizren	07.10.2011	04.02.2012	25.02.2012	6
5	ZZ Malisheva u Mališevu	Prizren	07.10.2011	04.02.2012	25.02.2012	8
6	ZZ Beci u Becu	Peć	04.12.2010	10.03.2012	25.02.2012	94
7	Liria u Prizrenu	Prizren	03.12.2011	10.03.2012	31.03.2012	346
8	Ciglana u Kamenici	Gnjilane	30.10.2011	10.03.2012	31.03.2012	27
9	SHAM Meto Bajraktari u Mitrovici	Mitrovica	03.12.2011	10.03.2012	31.03.2012	15
10	ZZ Fryti u Babuš Muhadžeru	Priština	30.10.2011	10.03.2012	31.03.2012	7
11	Veterinarska Stanica u Kamenici	Gnjilane	07.10.2011	10.03.2012	31.03.2012	7
12	NSHT Remont u Prištini	Priština	17.12.2011	10.03.2012	31.03.2012	23
13	Remont Servisi u Prizrenu	Prizren	17.12.2011	10.03.2012	31.03.2012	26
14	Ekonomija šuma u Lipljanu	Priština	10.12.2011	10.03.2012	31.03.2012	6
15	Minex u Uroševcu	Gnjilane	17.12.2011	10.03.2012	31.03.2012	113
16	Famipa u Prizrenu	Prizren	24.12.2011	10.03.2012	31.03.2012	281
17	Ratar u Laplje Selo	Priština	24.12.2011	10.03.2012	31.03.2012	30
18	Ekonomija šuma u Vučitrnu	Mitrovica	17.12.2011	17.03.2012	07.04.2012	7
19	25 Maji u Suvoj Reci	Prizren	13.11.2011	17.03.2012	07.04.2012	101
20	Fabrika Duvana u Bairu	Mitrovica	10.03.2012	05.05.2012	26.05.2012	9
21	Dukagjini remont u Peći	Peć	10.03.2012	05.05.2012	26.05.2012	16

Br.	Naziv DP-a	RK PAK-a	Datum objavljivanja početne liste	Zadnji rok za podnošenje žalbi u KAP-u	Zadnji rok za podnošenje žalbi u KAP-u	Br. Radnika u početnoj listi
22	Stolarstvo u Prizrenu	Prizren	10.03.2012	05.05.2012	26.05.2012	21
23	Prehrambena industrija u Prizrenu	Prizren	10.03.2012	05.05.2012	26.05.2012	129
24	DP Sharr u Elezovom Hanu	Gnjilane	23.03.2012	09.06.2012	30.06.2012	1580
25	ZZ Komorani u Komoranu	Priština	31.03.2012	09.06.2012	30.06.2012	11
26	ZZ Vushtrria u Vučitrnu	Mitrovica	31.03.2012	09.06.2012	30.06.2012	8
27	Drenica u Glogovcu	Priština	31.03.2012	09.06.2012	30.06.2012	137
28	Ekonomija šuma u Đakovici	Peć	12.05.2012	30.06.2012	21.07.2012	17
29	Auto Moto Starti u Đakovici	Peć	28.04.2012	30.06.2012	21.07.2012	19
30	ZZ Shurdhani u Šurlanu	Gnjilane	28.04.2012	30.06.2012	21.07.2012	5
31	Transkosova u Mitrovici	Mitrovica	28.04.2012	30.06.2012	21.07.2012	11
32	Radusha u Istoku	Peć	12.05.2012	30.06.2012	21.07.2012	108
33	ZZ Shtupeli u Štuplu	Peć	28.04.2012	30.06.2012	21.07.2012	8
34	ZZ Drita u Svetlju	Priština	12.05.2012	30.06.2012	21.07.2012	25
35	Blinaja u Lipljanu	Priština	10.12.2011	30.06.2012	21.07.2012	32
36	Kosovatrans, tehnička baza i transport u Prizrenu	Prizren	12.05.2012	30.06.2012	21.07.2012	129
37	Pivara u Peći	Peć	18.08.2007	14.7.2012	04.08.2012	511
38	Rilindja u Prištini	Priština	26.05.2012	28.7.2012	18.08.2012	68
39	Shala Trade u Mitrovici	Mitrovica	19.05.2012	28.7.2012	18.08.2012	27
40	Ekonomija šuma u Suvoj Reci	Prizren	19.05.2012	28.7.2012	18.08.2012	19
41	ZZ Besa u Lužanu	Priština	26.05.2012	28.7.2012	18.08.2012	11
42	Flora u Krmipeju	Priština	19.05.2012	28.7.2012	18.08.2012	36
43	Metamb u Prištini	Priština	19.05.2012	28.7.2012	18.08.2012	42
44	Ramadan Agushi u Kačaniku	Gnjilane	19.05.2012	28.7.2012	18.08.2012	21
45	N.E.T Elmont u Peći	Peć	07.10.2011	22.9.2012	13.08.2012	17

U 2012 godini, Jedinica za liste radnika se suočila sa teškoćama objektivne prirode koje su:

- Nespremnost uprave određenih DP-a za pripremanje i finalizovanje početnih listi, uprkos našeg truda i upornosti da se to uradi;
- Odsustvo Upravnog Odbora KAP-a je uzrokovalo neobjavljivanje gotovo 20 konačnih listi iako je završen postupak razmatranja žalbi od strane Komisije za razmatranje žalbi za liste radnika (KRŽLR);
- Nedostatak konačnih odluka od Posebne Komore Vrhovnog Suda Kosova u odnosu na žalbe i prigovore koji su podneti od radnika u ovom sudu kao i značajno kašnjenje u slanju informacija (podataka) u vezi sa brojem žalbi i prigovora.

ODELJENJE ZA REGIONALNU KOORDINACIJU

Odeljenje za regionalnu koordinaciju nadgleda rad Regionalnih kancelarija KAP-a. KAP ima pet regionalnih kancelarija (RK) u Prištini, Peći, Prizrenu, Gnjilanu i Mitrovici što obuhvata celu teritoriju Kosova i tri satelitske kancelarije u Leposaviću, Štrpcu i Gračanici čija je glavna odgovornost prikupljanje informacija u vezi sa DP-ima u dotičnim regionima kao i sprovođenje privatizacije, likvidacije i aktivnosti korporativnog upravljanja.

Mandat RK je sprovođenje administrativnih funkcija KAP-a u odnosu na DP kako bi se obezbedilo da KAP na adekvatan način izvršava svoje obaveze. RK su odgovorne za sve dužnosti koje KAP treba da obavlja kako bi se obezbedilo uspešno izvršavanje mandata KAP-a koje nisu isključivo rezervisane od glavnog sedišta KAP-a ili dodeljene drugim funkcionalnim jedinicama KAP-a.

Odeljenje za regionalnu koordinaciju putem svojih pet regionalnih kancelarija i tri satelitske kancelarije, tokom ovog perioda između ostalog su bili odgovorni za:

JEDINICA ZA TRANZICIJU

Aktivnosti

Tokom izveštajnog perioda Jedinica za tranziciju je obradila 81 ugovor koji su potpisani za Pružaoce usluga, od kojih je 12 ugovora namenjeno za Pružaoce usluga u tranziciji i 67 u likvidaciji.

20 ugovora je na čekanju za dodatnu dokumentaciju i radnje. Takođe je izvršeno i nadgledanje rada Pružaoce usluga koji su angažovani za pružanje usluga za odgovarajuća DP obavljajući posete kod njih tokom radnog vremena bez najave.

- Pripremanje Novih preduzeća i imovine prema Biznis planu 2012 godine;
- Prikupljanje odgovarajućih informacija za DP i njihovo arhiviranje i čuvanje;
- Veza sa opštinama, organizacijama, agencijama i drugim saradnicima za pitanja koja se odnose na KAP;
- Finansijska pitanja; redovno nadgledanje i kontrola finansijskih pregleda aktivnih DP-a;
- Pravna pitanja: redovno nadgledanje, pravna pomoć i zastupanje DP u redovnim sudovima kad god je to potrebno;
- Katastarska pitanja: Istraga i izvršenje svih nerešenih pravnih katastarskih pitanja i povećanje saradnje sa Opštinskim katastarskim kancelarijama;

PRIVATIZACIJA

U 2012 godini, regionalne kancelarije su planirale pripremanje 95 Novih preduzeća sa redovnim Spin Ofom tokom godine. Plan je ponovo razmotren i uključio je nove privatizacije što je rezultiralo na pripremanje dokumentacije za 160 Nova preduzeća.

Pripremljena je dokumentacija za pet Krugova privatizacije od kojih su samo 3 objavljeni, odnosno Krug 54, 55, i 56 i dva ostala čekaju usvajanje od Odbora.

Od 160 Novih preduzeća koja su pripremljena od regionalnih kancelarija, tenderisano je 151 novo preduzeće. Dokumentacija uključuje: dokumenta za informisanje Odbora, podaci o preduzećima, usvajanje za privatizaciju, informativni memorandum, određeni pravni i drugi rizici i Soba sa podacima.

Dva Kruga koji čekaju usvajanje od Odbora su Krug 57 koji uključuje 39 Novih preduzeća dok Krug 58 uključuje ukupno 25 Novih preduzeća.

LIKVIDACIJA

U cilju što boljeg pripremanja ponovnog pokretanja postupka likvidacije, Regionalne kancelarije su nastavile rad sa proveravanjem svih potraživanja upisanih u bazi podataka, njihovo skeniranje, uređivanje arhive i unošenje dokumenata u bazi podataka.

Zbog kontrole i identifikovanja potraživanja u likvidaciji, njihovog registrovanja prema grupama i prioritetima, određeno je 5 radnih grupa koji su počeli sa radom u aprilu. U radnim grupama su postavljena po dva zastupnika od glavnog sedišta kao i jedan zastupnik/vođa tima likvidacije.

Potpisivanjem ugovora sa Autoritetom za likvidaciju, regionalne kancelarije odnosno Službenici za likvidaciju u ovim kancelarijama, su angažovani u okviru Autoriteta za likvidaciju kao službenici slučaja.

Što se tiče prodaje imovine putem likvidacije, tokom perioda januar – decembar 2012, regionalne kancelarije su pripremile čitavu dokumentaciju za osam (8) krugova prodaje putem likvidacije koji su sadržali 277 imovine od kojih je 269 tenderisano. Ovi Krugovi likvidacije sadržali su 269 dokumenata sa podacima o preduzećima, informativnim memorandumima za prodaju imovine putem likvidacije (IMPIL), sobu sa podacima I OPDR.

IZAZOVI

- Opštinske katastarske kancelarije nisu dovoljno sarađivale sa Regionalnim kancelarijama KAP-a i stalnu su odbijale ažuriranje svojih katastarskih podataka. Ovo je direktno uticalo na pripremanje postupka privatizacije;
- Nedostatak katastarskih dokumenata i starih katastarskih podataka.
- Teškoće u prikupljanju dokumenata o vlasništvu i drugih važnih dokumenata, koji su otežavali određivanje statusa preduzeća. Ovo je važan korak u postupku privatizacije;
- Nedostatak saradnje sa određenim DP-ima koji tvrde da su DD;
- Promena nosioca titule društvene imovine – imovina koja je pod mandatom KAP-a;
- Nedostatak saradnje sa odgovarajućim institucijama na severnom delu Mitrovice. Ovo direktno utiče na postupak privatizacije jer tamo postoji veliki broj DP-a;
- Preduzeća koja su uzurpirana od različitih državnih institucija, što predstavlja još jednu prepreku za Odeljenje za koordinaciju a isto tako za privatizaciju I likvidaciju;
- Ilegalne grandje na imovini DP-a i uzurpacije, KAP je obavestila MALS u vezi sa ovim pitanjem.

PRAVNO ODELJENJE

Pravno Odeljenje (PO) Kosovske agencije za privatizaciju (Agencija) obezbeđuje efikasnu organizaciju raspoređujući posao na posebne jedinice, koje podležu primeni zakona i opštim uredbama Agencije, uključujući ovde uputstva Upravnog Odbora i Uprave uopšte. PO obezbeđuje da posao i aktivnosti ovog odeljenja budu u skladu sa mandatom i ciljevima Agencije. Za uspešno obavljanje svog posla i odgovornosti, odeljenje je podeljeno na radne jedinice, organizujući i raspoređujući posao i odgovornosti odgovarajućim jedinicama.

PO pruža pravne usluge za aktivnosti Agencije uključujući privatizaciju, likvidaciju, nabavku i specifične slučajeve Trepče. PO pruža efikasno organizovanje raspoređujući posao na posebne jedinice.

U nastavku su objašnjene aktivnosti prema jedinica Pravnog Odeljenja:

1. Jedinica za registraciju žalbi (JrŽ);
2. Jedinica za zastupanje u Sudu (JZS);
3. Jedinica za pravno mišljenje (JPM);
4. Jedinica za razmatranje žalbi za 20% (JrŽ);
5. Komisija za razmatranje žalbi za liste radnika (KRŽLR).

PO služi kao ombrela odeljenje za Komisiju za razmatranje žalbi za liste radnika (KRŽLR), mada ova komisija funkcioniše autonomno i izveštava samo Upravnom Odboru Agencije.

JEDINICA ZA REGISTRACIJU ŽALBI

Jedinica za registraciju žalbi (JRŽ) januar – decembar 2012 je registrovala 4.654 podnesaka, koji su dostavljeni od različitih strana i sudova Kosova, u vezi sa potraživanjima ili sudskim predmetima upućenih protiv Agencije i/ili DP-a koja su pod upravom KAP-a.

U poređenju sa prošlom godinom:

- Tokom 2011 godine primljeno je i obrađeno 3.782 podneska;
- Tokom 2012 godine primljeno je i obrađeno 4.654 podneska.

JEDINICA ZA ZASTUPANJE U SUDU

U nastavku je predstavljen sveobuhvatni izveštaj predmeta i proceduralnih radnji:

Ukupan broj obrađenih predmeta:.....303

Proceduralne radnje preduzete u predmetu:

Odgovor na nalog	137
Učešće u suskim seansama	79
Žalbe	40
Odbrane na tužbu.....	86
Odgovor na žalbu.....	65
Odgovor na privremenu meru.....	49
Tužbe.....	6
Odgovor na tužbu.....	18
Odgovor na odgovor.....	24
Podnesci	62

Jedinica za zastupanje 20%

Broj primljenih predmeta.....	2317
Žalbe	31
Učešće u seancama	17
Podnesci.....	4

Glavni izazov sa kojim se suočila Jedinica za sudsko zastupanje u 2012 godini, i dalje nastavlja da se suočava je pitanje zastupanja Agencije uz Posebnoj Komori, nakon donošenja novog zakona i priloga (zakon br. 04/L-033).

Ovim zakonom kojim je zamenjeno Administrativno naređenje UNMIK-a 2008/6 propuštena je greška u članu 24.1 Priloga zakona. Sada, prema jednom Predsedniku Sudskog Veća se zahteva od Agencije da bude zastupljena od jednog advokata Posebne Komore, a ne iz reda svojih službenika, kako je do sada bila zastupljena.

Ova proceduralna okolnost predstavlja veliku prepreku, koja nosi materijalno-pravne posledice u vezi sa funkcionisanjem KAP-a kao institucija.

Jedinica za zastupanje se žalila na odluke kojim se zahteva da Agencije angažuje advokata, ali do sada od tela drugog stepena – Žalbenog Veća PKVS još nije odlučeno o žalbama koje su podnete od KAP-a.

JEDINICA ZA PRAVNA MIŠLJENJA

JPM se sastoji od tri zvanična službenika, jedan od kojih radi u određivanju pravnog statusa preduzeća (ZOS)

Tokom izveštajnog perioda, ova jedinica je obavljala ove aktivnosti:

- Pružala je pravna mišljenja za 53 Zahteva za delovanje i druge zahteve od jedinica i odeljenja unutar Agencije;
- Istovremeno prema potrebama i zahtevima, ova Jedinica je na aktivan način učestvovala u nacrtu raznih odgovora na pisma i zahteve javnih institucija i fizičkih i pravnih lica, u analiziranju i izmeni unutrašnjih pravni uredbi Agencije, u pravnom razmatranju raznih ugovora i drugih pravnih akata. Ukupan broj ovih pravnih radnji je 40.

KOMISIJA ZA RAZMATRANJE ŽALBI ZA LISTE RADNIKA (KRŽLR)

KRŽLR-u pomaže Sekretarijat KRŽLR koji deluje kao posebna jedinica u OL i nju čine Koordinator, pravni i administrativni službenici.

Pored svakodnevnih aktivnosti, Sekretarijat je angažovan i u određivanju pravnog statusa preduzeća – dok tokom izveštajnog perioda službenici sekretarijata su pripremili izveštaje za 29 društvena preduzeća.

Tokom izveštajne godine, Sekretarijat je u saradnji sa KRŽLR dao obrazloženje za uključenje ili neuključenje podnosioca žalbi u konačne liste za 41 društveno preduzeće.

U zavisnosti od kapaciteta objavljivanja Početnih listi od Odeljenja za likvidaciju, za ovaj izveštajni period, KRŽLR je razmotrila:

- 1480 žalbi za 51 društveno preduzeće.

Raspodeljeni iznos nakon razmatranja liste radnika za izveštajni period je: € 21.171.825 (dvadeset jedan milion sto sedamdeset jedna hiljada i osamsto dvadeset i pet evra). Tokom izveštajnog perioda, KRŽLR je razmatrala nacrt odluke za odbijanje žalbi za 28 društvenih preduzeća.

KOMISIJA ZA PRODAJU STANOVA U VLASNIŠTVU DP-A

15 januara 2012, stupio je na snagu Zakon br. 04/L-061, o Prodaji stanova za koje postoji stanarsko pravo. 27/02/2012, Upravni Odbor Kosovske agencije za privatizaciju (KAP) je usvojio odluku o osnivanju Komsije za prodaju stanova u vlasništvu društvenih preduzeća za koje postoji stanarsko pravo.

U cilju senzibilizacije javnosti/strana sa javnim interesom, KAP je 13. aprila 2012, objavila javno obaveštenje u svim dnevnim novinama na Kosovu, u jednim dnevnim novinama u Crnoj Gori i u jednim dnevnim novinama u Srbiji. Javnim obaveštenjem, informisani su svi građani, odnosno nosioci stanarskog prava, u vezi sa stupanjem na snagu Zakona o prodaji stanova za koje postoji stanarsko pravo, kao i njihova prava za podnošenje zahteva za kupovinu stanova, u roku od 2 godine nakon stupanja zakona na snagu. Napravljen je zvanični obrazac zahteva za kupovinu stana i Uputstvo za stranke sa detaljima za podnošenje zahteva za kupovinu stana i potrebne dokumentacije za kompletiranje dosijea predmeta.

KAP/Komisija je registrovala tokom 2012 godine ukupno 458 zahteva za kupovinu stanova. Razmotreno je i odlučeno je o 183 zahteva za kupovinu stanova, od kojih je 58 zahteva za kupovinu stanova dobilo zvanično-pravno odobrenje od Upravnog Odbora Kosovske agencije za privatizaciju. Od zahteva koji su dobili zvanično odobrenje od Odbora odobreno je 38 zahteva za kupovinu stanova i stranama su dostavljeni ugovori o kupoprodaji što podrazumeva da je okončan postupak prodaje/privatizacije. 3 zahteva su odbijena a 16 drugih zahteva je imalo epilog proglašenja nenadležnim za odlučivanje. Tokom izveštajnog perioda 5 izveštaja Komisije sa ukupno 125 drugih zahteva koji su razmotreni i o kojima je odlučila Komisija je poslato na konačno odobrenje.

JEDINICA ZA REORGANIZACIJU TREPČE

KAP vrši administrativnu vlast u svojstvu Administratora Trepče putem Jedinice za reorganizaciju Trepče (JRT), koja osim što nadgleda rad Trepče, izveštava o tome Odbora, odredila je i načine komunikacije i izveštavanja između KAP-a i Trepče.

Trepča, iako funkcioniše sa dve uprave i dva menadžera (sever i jug), Trepča je kao jedno telo pod upravom KAP-a. Izveštavanje Posebne Komore, kao i svi zahtevi upućeni Sudu, pokrenuti su i obrađeni od JRT, u saradnji sa Trepčom i odgovarajućim odeljenjima KAP-a.

Shodno zakonu i radi postupka reorganizacije, JRT je održala nekoliko sastanaka sa Federalnim Ministarstvom Nemačke za finansije (FMNF), i sledstveno tome je u martu 2012 potpisan ugovor za pomoć od FMNF u reorganizaciji Trepče putem finansiranja tima nemačkih stručnjaka.

Rezultat ove pomoći od FMNF je Izveštaj o proceni potreba za reorganizaciju Trepče koji je izrađen od nemačkih stručnjaka, i predstavljen je KAP-u u julu 2012, i ovaj izveštaj određuje potrebne korake koje treba preduzeti radi reorganizacije.

Uzimajući u obzir da KAP sa svojim ljudskim resursima nema kapaciteta za izvršavanje projekata za plan reorganizacije, utvrđena je potreba za angažovanje Pružaoce profesionalnih usluga (PPU). Međutim, pošto KAP nije imala Odbor od jula 2012, a koji treba da odobri svaki trošak (kao što je angažovanje PPU-a) iz budžeta Agencije, ili javnog novca, predlog za pokretanje procedura za angažovanje PPU nije mogao da se ostvari, i kao posledica toga sprovođenje pripremnih mera za reorganizaciju je oduženo. U nemogućnosti anažovanja PPU-a kao i usled svih nepogodnih okolnosti za pokretanje prijema poverilačkih potraživanja, na dan 19/10/2012 je KAP podnela zahtev kod PKVS za hitno produženje roka za dostavljanje poverilačkih potraživanja.

Ne primivši odgovor u odnosu na gorepomenuti zahtev, KAP je bila obavezna da 02/11/2012 objavi Obaveštenje za poverioce kojim su pozvani svi potencijalni poverioci da podnesu svoja potraživanja prema preduzeću Trepča, počevši od 02/11/2012 do 04/01/2013.

Odgovor na zahtev upućen PKVS, za produženje roka za podnošenje potraživanja je stigao 14/11/2012 pri čemu Sud odbacuje zahtev za produženje roka kao neprihvatljiv. Pošto je realizacija projekata neophodna za plan reorganizacije zahteva ljudske resurse koje KAP i Trepča

nemaju, angažovanje spoljnih stručnjaka odnosno Pružaoce profesionalnih usluga (PPU) se smatra kao neophodna aktivnost.

Međutim, neophodno je da se dobije odluka Upravnog Odbora KAP-a u cilju pokretanja tendera za angažovanje PPU.

S obzirom na činjenicu da od Jula 2012 KAP nije imao funkcionalan Upravni odbor, koji je jedini nadležan organ za odobravanje potrošnje iz budžeta agencije (kao što je angažovanje PPU) ili javni novac (član 7.3 Zakon o reorganizaciji), predlog za pokretanje postupka za angažovanje PPU ne bi se moglo postići i samim tim sprovođenje pripremnih mera za reorganizaciju je produženo.

Pošto su gore nedavne činjenice stvorile nepovoljne okolnosti za pokretanje registracije poverilačkih potraživanja, Uprava KAP-a je tražila podnošenje zahteva PKVS gde hitno traže produženje roka za podnošenje poverilačkih potraživanja. Pomenuti zahtev je podnet 19.10.2012.

Poverilačka potraživanja su dostavljena i registrovana u KAP. Od 02/11/'12 do 04/01/'13, primljeno je preko 400 potraživanja (broj još nije konačan pošto još ima neregistrovanih potraživanja.) Gjatë vitit 2012, bazuar në kërkesën për lejim të pagave, DhPGjS ka miratuar pagesën e pagave të punëtorëve të Trepçës, ndërsa nuk ka miratuar kërkesën për lejim të shitjes së mbetjeve.

Tokom 2012 godine, na osnovu zahteva o odobrenju plata, PKVS je odobrila plaćanje plata za radnike Trepče, dok nije odobrila zahtev za dozvoljavanje prodaje otpada. Jedinica za reorganizaciju je nadgledala i mnoga operativna pitanja Trepče dnevno, gde je nastojala da ih koordinira pod jednim okriljem, pošto „Trepča – preduzeće pod upravom KAP-a“ funkcioniše sa dve uprave i dva menadžera (sever i jug), ali je kao jedno telo pod upravom KAP-a preko Jedinice za reorganizaciju.

Ova jedinica je sprovodila mere za standardizaciju i ujedinjenje procedura za obe uprave.

Osim dnevnih operativnih pitanja, JRT je upravljala i vanrednim situacijama, kao što je bio stavka Menadžera Trepče Jug, što je uticalo na opšti učinak preduzeća, i prouzrokovani su protesti sindikata kako za pitanje imenovanja menadžera tako i za pitanje plata i uslova rada. I pitanje imenovanja menadžera je oduženo usled ne funkcionisanja Odbora.

**Radnje Jedinice za reorganizaciju
u Planu reorganizacije tokom 2012 godine**

Izveštaj o proceni potreba („Needs Assesment“) od tima nemačkih stručnjaka zaključuje da kako bi se sastavio Plan reorganizacije potrebna je veća i specifična izvodljivost koju KAP i Trepča treba da imaju. Izveštaj ocenjuje da preduslov za planiranje reorganizacije je da se zna vrednost i potencijal Trepče, a za tako nešto treba da bude poznata:

- a) imovina i nosioci titule Trepče, kao i treba da budu poznate obaveze Trepče prema poveriocima;
- b) vrednost imovine Trepče (što podrazumeva registraciju imovine i procenu iste);
- c) rezerve rude, koje iako su vlasništvo Republike Kosovo, daju dodatnu vrednost Trepči;
- d) društvene i ekološke obaveze.

Obim poslova u ove četiri oblasti je veličine koju KAP i Trepča – sa svojim kapacitetima ne može da savlada. Stoga, angažovanje PPU je neophodno za ostvarivanje ovih projekata.

U nemogućnosti angažovanja PPU za obavljanje ovih usluga, Jedinica za reorganizaciju je pokrenula radove u ove četiri oblasti koje su identifikovane kao glavne u postupku reorganizacije putem formiranja radnih grupa: 1. Radna grupa (RG) za pravna pitanja; 2. RG za pitanja računovodstva i finansija; 3. RG za utvrđivanje i procenu rezervi rude; 4. RG za društvena i ekološka pitanja

JRT je koordinirala formiranje svih gorenavedenih radnih grupa za primenjivanje potreba za reorganizaciju Trepče. Na ovim sastancima sastavljen je i plan delovanja i adaptiran je od samih radnih grupa, koji će biti uputstvo za korake i mere koje treba preduzeti kako bi se Trepča mogla restrukturirati, reorganizovati i pripremiti za privlačenje investicija, kako bi na što razumniji način bio korišćen potencijal za ekonomski razvoj koji Trepča ima.

JRT je koordinirala sa radnim grupama kako bi obezbedila izvršenje potrebnih zadataka, odnosno blagovremeno obezbeđivanje potrebnih podataka za plan reorganizacije sa usklađenim standardom.

Očekuje se da će konačni rezultati radnih grupa, odnosno obezbeđivanje potrebnih podataka za početni bilans za dalje planiranje, biti spremni u martu, 2013.

Situacija u Trepči - Zapošljavanje

Br.	Kategorije	Trepča Jug	Trepča Sever
1	Broj aktivnih radnika u preduzeću	1,513	990
2	Broj korisnika privremene penzije u Trepči	1,160	0
3	Broj korisnika stipendije u Trepči	206	1,882
	Ukupno plate od „Trepče – Preduzeće pod upravom KAP-a“	2,879	2,872

Trenutno prosečna starost radnika u Trepči (Sever i Jug) je 50 godina.

Ovo su opterećujuće okolnosti usred tendencija za povećanje efikasnosti i proizvodnje naročito.

Proizvodnja rude i koncentrata u Trepči Jug

Ukupna proizvodnja rude u rudnicima Trepče Jug za period 1 Januar – 31 Decembar 2012 je 165,582.60 tona, što u poređenju sa 2011 godinom (164,539 tona), predstavlja simboličan porast od 0.6%.

Proizvodnja rude u rudniku Stari Trg (u tonima)													
2012	JAN	FEB	MAR	APR	MAJ	JUN	JUL	AUG	SEP	OKT	NOV	DEC	TOTAL
	11066	2354	15912	11121	11561	11490	10318	10076	9867	11555.5	11787	8838.5	125,944.50

Proizvodnja rude u rudniku Artana (u tonima)													
2012	JAN	FEB	MAR	APR	MAJ	JUN	JUL	AUG	SEP	OKT	NOV	DEC	TOTAL
	3,066	1,965	4,989	4,248	5,890	5,890	1,309	0.0	737.1	5,158	4,680	1,706	39,638.10

Ukupna proizvodnja koncentrata u flotacijama T. Jug za period 1 Januar – 31 Decembar 2012, je 13,672.95 t. što u poređenju sa 2011 godinom 10,344.93, predstavlja porast od 32.17%.

PRVI TUNEL	2012	
JAN	K/Pb	600.00
	K/Zn	700.00
FEB	K/Pb	300.00
	K/Zn	350.00
MAR	K/Pb	350.00
	K/Zn	750.00
APR	K/Pb	300.00
	K/Zn	350.00
MAJ	K/Pb	550.00
	K/Zn	600.00
JUN	K/Pb	450.00
	K/Zn	450.00
JUL	K/Pb	500.00
	K/Zn	500.00
AUG	K/Pb	500.00
	K/Zn	500.00
SEP	K/Pb	300.00
	K/Zn	400.00
OKT	K/Pb	300.00
	K/Zn	300.00
NOV	K/Pb	460.00
	K/Zn	460.00
DEC	K/Pb	460.00
	K/Zn	460.00
	UKUPNO	10,810.00

KIŠNICA	2012	
JAN	K/Pb	0.00
	K/Zn	0.00
FEB	K/Pb	0.00
	K/Zn	0.00
MAR	K/Pb	0.00
	K/Zn	0.00
APR	K/Pb	113.81
	K/Zn	176.00
MAJ	K/Pb	122.80
	K/Zn	213.60
JUN	K/Pb	165.58
	K/Zn	418.72
JUL	K/Pb	102.41
	K/Zn	250.30
AUG	K/Pb	104.96
	K/Zn	190.67
SEP	K/Pb	114.11
	K/Zn	221.93
OKT	K/Pb	119.93
	K/Zn	204.60
NOV	K/Pb	109.56
	K/Zn	189.00
DEC	K/Pb	15.35
	K/Zn	29.62
	UKUPNO	2,862.95

Proizvodnja rude i koncentrata u Trepči Sever

Ukupna proizvodnja rude u rudnicima Trepče Sever za period 1 Januar – 31 Decembar 2012 je 155,650 tona, što u poređenju sa 2011 godinom (180,490 tona), predstavlja smanjenje od 16%.

Proizvodnja rude u rudniku Belo Brdo (u tonima)													
2012	JAN	FEB	MAR	APR	MAJ	JUN	JUL	AUG	SEP	OKT	NOV	DEC	TOTAL
	0	0	2400	2600	3700	3900	4050	4100	4000	4100	4000	3700	36,550

Proizvodnja rude u rudniku Crnac (u tonima)													
2012	JAN	FEB	MAR	APR	MAJ	JUN	JUL	AUG	SEP	OKT	NOV	DEC	TOTAL
	6000	5100	9000	10100	11200	12000	12050	12100	10000	10050	10050	10900	119,100

Ukupna proizvodnja koncentrata u flotacijama T. Sever (Flotacija u Zvečanu) za period 1 Januar – 31 Decembar 2012, je 9,595 t. što u poređenju sa 2011 godinom (13,100 ton), predstavlja smanjenje od 36%.

Proizvodnja koncentrata u flotaciji u Leposaviću (u vlažnim metričkim tonima-vmt)													
2012	JAN	FEB	MAR	APR	MAJ	JUN	JUL	AUG	SEP	OKT	NOV	DEC	TOTAL
	106	0	890	910	1014	1031	954	909	4000	1158	1019	998	9,595

U periodu juni – septembar bilo je kašnjenja u isplati plata zbog nemogućnosti usvajanja prodaje koncentrata od strane KAP-a, a koja prodaja obezbeđuje sredstva za plate. Uzrok za kasno usvajanje je bio nefunkcionisanje Odbora KAP-a, kao nadležni organ za to usvajanje. Ova stvar je mogla uticati na pad proizvodnje.

ODELJENJE ADMINISTRACIJE

U cilju pružanja što boljih uslova infrastrukture i omogućavanja postizanja ciljeva Kosovske agencije za privatizaciju, Odeljenje Administracije je preduzelo mnoge važne korake i obavila je obiman posao. U okviru Odeljenja Administracije spadaju ove Jedinice: Jedinica za opšte usluge, Jedinica za ljudske resurse, Jedinica za arhivu, Jedinica za prevođenje i Jedinica Informativne tehnologije.

Tokom ovog perioda na zahtev Uprave sastavljen je plan reorganizacije kancelarija KAP-a GS koji je sproveden prema predviđenom planu. Počela je primena E-imevine i u Depou za sitni materijal po preporukama revizora, sada je kompletno funkcionalna.

Izmenjena je i finalizovana je uredba o Osnivanju i radu komisije za imovinu. Tokom izveštajnog perioda urađeno je 607 izveštaja putem sistema FreeBalance Ministarstva finansija, Odeljenje Trezora, isti su potpisani i dalje prosleđeni. Odeljenje Administracije je izradilo politike i procedure Kancelarija Protokola/Arhive, kao i sistema za unošenje podataka u kancelariji Protokola, izvršila je obuku za Vmware (Obuka za sertifikaciju u primeni ove tehnologije za virtuelizaciju servera IT) za Administratora mreže je završen i za SQL Administratore za službenike IT.

U sklopu sprovođenja Zakona o Državnoj službi Republike Kosovo počela je primena novih Uredbi i sprovođenje novih praksi rada LjR. Od Jedinice za LjR je pripremljena a odobrena od Upravnog Direktora Uredba o Razvoju radnika i povećanje kapaciteta i počelo je njeno sprovođenje.

Ponovo su pregledani i standardizovani prema zakonskim zahtevima „uredba 03/2010“ Opisi posla za sve trenutne pozicije u Agenciji i čeka se njihovo odobrenje o Upravnog Direktora. Napravljen je katalog radnih profila za sve postojeće pozicije u Agenciji prema Uredbi 05/2012 o Klasifikaciji radnih mesta; Obavljeno je godišnje planiranje za Obuku i razvoj radnika na nivou Agencije i isto je poslato u MJU/ OADS/IKAP. U okviru Razvoja radnika i povećanja

kapaciteta i sa ciljem sprovođenja Uredbe Br. 05/2012, Član 31 počeo je Proces planiranja i profesionalnog unapređenja radnika radi ispunjavanja kriterijuma Stepena za akademske kvalifikacije (Sastavljanje projekta, formiranje radne grupe koja će sprovesti projekat do njegovog potpunog izvršenja).

Organizovano je mnogo obuka kako unutar institucije, tako i u saradnji sa spoljnim pružaocima obuka uključujući ovde u saradnju sa IKAP.

Disciplinska komisija je održala ročišta i razmotrila je predmete. Komisija za rešavanje sporova i žalbi je razmotrila i okončala desetine žalbi. Pripremanje i dostavljanje Izveštaja o podacima DS (državnih službenika) MJU-u/OADS za period januar-decembar 2011.

Finalizovan je proces pravljenja elektronske arhive, pri čemo su skenirani svi lični dosije radnika KAP-a.

U okviru sprovođenja godišnjeg plana za obuku i razvoj radnika KAP-a, u saradnji sa spoljnim pružaocima obuka uključujući ovde u saradnju sa IKAP/ MJU/OADS, koordiniran je proces i uređene su sve procedure za učešće u obuci 55 radnika Agencije: Tri (3) radnika u obuci za Sertifikovanog računovođu – II Nivo u SHKÇAK; Jedan (1) radnik na Godišnjem forumu Menadžera LjR u Bledu/Slovenija; Dva (2) radnika u obuci za Menadžment i poslovne sastanke u Prištini i Beču/ Privredna Komora Kosova (PKK) i WIFI (Austrijski partner Privredne komore) Austrija; Dva (2) radnika u obuci sertifikovanja Microsoft SQL Server 2008, Kompanija CACCTUS, Priština, Jedan (1) radnik u obuci za IT VCP5, Kompanija VIRTUO, Priština; Četrdeset (40) radnika u obuci sertifikovanja „Obuka za specijaliste nezolventnosti, SHKÇAK, Priština i šest (6) radnika u obukama koje su sponzorisan od IKAP.

Izvršene su sve pripreme (izmena i adaptacija obrazaca) za pokretanje sprovođenja u decembru nove Uredbe Br. 19/2012 o Proceni rezultata na poslu državnih službenika. Pregledani s iu standardizovani prema zakonskim zahtevima „Uredba 03/2010“ Opisi posla za sve trenutne pozicije u Agenciji i isti su odobreni od Upravnog Direktora.



AGJENCIA KOSOVARE E PRIVATIZIMIT
KOSOVSKA AGENCIJA ZA PRIVATIZACIJU
PRIVATISATION AGENCY OF KOSOVO

FINANSIJSKA IZJAVA
BUDŽET KOSOVA, SOPSTVENA SREDSTVA I DONACIJE
ZA PERIOD KOJI SE ZAVRŠAVA 31 DECEMBRA 2012-ne

TABELE FINANSIJSKIH IZVEŠTAJA
BUDŽET KOSOVA, SOPSTVENA SREDSTVA I DONACIJE

Izveštaji prema:

- a) Finansijskoj Uredbi br. 7/2011 Ministarstva finansija za godišnji izveštaj; i
- b) Članu 20 zakona br. 04/L-034 O Kosovskoj agenciji za privatizaciju:

Clan 20

Izvestaji, budzet i racuni

Clan 20.1.1.1. finansijske izvaje racuna Agencije

Finansijski izveštaj 1

Izveštaj primanja i isplate

za period od Januar- Decembar 2012

Šifra KAP-a u Ministarstvu Finansija:

239

Napomene	Januar - Decembar 2012		Januar - Decembar 2011		Januar - Decembar 2010	
	Jedinstveni Račun Trezora	Fondovi u poverenishvo KPA	Jedinstveni Račun Trezora	Fondovi u poverenishvo KPA	Jedinstveni Račun Trezora	Fondovi u poverenishvo KPA
	€	€	€	€	€	€
POTRAŽIVANJA						
2 Opšti fond	-	-	7,443,188.97	-	8,054,461.28	-
3 Potraživanja iz namenjenog fonda	6,022,910.02	-	1,151,410.83	-	-	-
4 Donacije	-	-	1,348,275.51	-	2,952,686.26	-
5 Ostala potraživanja	-	-	-	-	-	-
5a Poverenička sredstva KAPa	-	756,468,680	-	678,897,155.01	-	611,841,626.00
Ukupno potraživanja	6,022,910.02	756,468,680.45	9,942,875.31	678,897,155.01	11,007,147.54	611,841,626.00
Korišćenje sredstava						
Operativa						
6 Zarade i plate	3,384,686.72	0	3,647,509.99	0	3,141,851.32	0
7 Roba i usluge	2,455,143.47	0	2,404,728.37	0	2,439,201.86	0
8 Džavna služba	89,658.88	0	85,489.62	0	82,197.94	0
	5,929,489.07	-	6,137,727.98	-	5,663,251.12	-
Prebacivanja						
9 Prebacivanja i subvencije	76,473.31	-	1,966,217.63	-	3,153,771.26	-
Kapitalni troškovi						
10 Vlasništvo, zgrade i oprema	16,947.64	-	1,838,929.70	-	2,190,125.16	-
11 Isplate/ostali rashodi	-	207,001,766	-	93,060,668	-	89,541,522
12 Pozajmljena sredstva	-	-	-	-	-	-
Ukupno isplata	6,022,910.02	207,001,765.82	9,942,875.31	93,060,668.21	11,007,147.54	89,541,521.77
Iznosi predstavljeni u isplatama predstavljaju iznose napravljene iz budžeta Kosova, sopstvenih izvora, grantova i poverenčkih fondova						
Status nepotrošenih potraživanja	€	€	€	€	€	€
	-	549,466,914.64	-	585,836,486.80	-	522,300,104.23

Upoređenja budžeta i aktualnih suma

Finansijski izveštaj 2 Izveštaj upoređenja budžeta i aktualnih suma

za period od Januar- Decembar 2012

	Januar - Decembar 2012			Razlika D=C-B €	Jan- Dec 2011 Realizacija E €	31-Dec-10 Realizacija F €
	Jedinstveni Račun Trezora A €	Zadnji Budget B €	Realizacija C €			
Napomene						
Gotovine u trezoru						
2 Porez	-	-	-	-	-	-
3 Sopstvena sredstva	-	8,079,010.00	8,079,010.00	1.00	1,168,899.90	-
4 Donacije i pomoć	-	-	-	-	1,348,275.51	3,779,532.40
5 Kapitalna potraživanja	-	-	-	-	-	-
6 Privatizaciona sredstva*	-	-	-	-	-	-
7 Ostalo	-	-	-	-	-	-
Ukupno potraživanja prikupljenih za FKK	€ -	€ 8,079,010.00	€ 8,079,010.00	100.00%	€ 2,517,175.41	€ 3,779,532.40
Gotovinski rashodi iz trezorskih računa						
8 Zarade i plate	1,505,937.00	3,500,000.00	3,384,686.72	96.71%	3,647,509.99	3,141,851.32
9 Roba i usluge	2,889,010.00	4,201,010.00	2,455,143.47	58.44%	2,404,728.37	2,439,201.86
10 Javni servisi	98,000.00	98,000.00	89,658.88	91.49%	85,489.62	82,197.94
11 Prebacivanja i subvencije	100,000.00	100,000.00	76,473.31	76.47%	1,966,217.63	3,153,771.26
12 Kapitalni troškovi	170,000.00	180,000.00	16,947.64	9.42%	1,838,929.70	2,190,125.16
13 Privatizaciona sredstva*	-	-	-	-	-	-
14 Ostalo	-	-	-	-	-	-
Ukupno FKK preko JRT	€ 4,762,947.00	€ 8,079,010.00	€ 6,022,910.02	74.55%	€ 9,942,875.31	€ 11,007,147.54

Iznosi predstavljeni u isplatama (kolona C) su iznosi iz budžeta Kosova, sopstvenih sredstava, donacija i povereničkih fondova
 * U konsultaciji sa trezorskim odeljenjem, ovu stavku treba uraditi iz privatizacionih sredstava koju će sprovesti vlada republike Kosovo
 Poverenički fondovi KAPa su predstavljeni u izjavi o primanjima i isplatama i obelodani su u beležci 6a finansijske izjave

FINANCIJSKI IZVEŠTAJ

Budžetski izveštaj

za period od Januar- Decembar 2012

Budžetski izveštaj**Kosovo Budget, donacije i sopstvena sredstva**

Opis	Originalni budžet (Zakon. 04/L-79)	Polugodišnji pregled budžeta Zakon. 04/L- 128)	Završni budžet (31 Decembar 2012)	Razlika u %	Razlika u %	Razlika u %
a	b	c	d	e=c/b	f=d/b	g=d/c
Ukupan budžet 2012	€ 4,762,947.00	€ 8,079,010.00	€ 8,079,010.00	170%	170%	100%
Opšte donacije	4,762,947.00	-	-	0%	0%	
Sopstvena sredstva 2012	-	8,079,010.00	8,079,010.00			100%
Sopstvena sredstva prenešena iz 2011	-	-	-			
Domaći grantovi	-	-	-			
Strane donacije	-	-	-			

Budžetski izveštaj (Konsolidovani budžet Kosova)

Opis	Originalni budžet (Zakon. 04/L-79)	Polugodišnji pregled budžeta Zakon. 04/L- 128)	Završni budžet (31 Decembar 2012)	Razlika u %	Razlika u %	Razlika u %
a	b	c	d	e=c/b	f=d/b	g=d/c
Ukupan budžet 2012	€ 4,762,947.00	€ -	€ -	0%	0%	
Opšte donacije	1,505,937.00	-	-	0%	0%	
Roba i usluge	2,889,010.00	-	-	0%	0%	
Javne službe	98,000.00	-	-	0%	0%	
Prebacivanja i subvencije	100,000.00	-	-	0%	0%	
Kapitalne investicije	170,000.00	-	-	0%	0%	

Budžetski izveštaj (donatorski grantovi)

Opis	Originalni budžet (Zakon. 04/L-79)	Polugodišnji pregled budžeta Zakon. 04/L- 128)	Završni budžet (31 Decembar 2012)	Razlika u %	Razlika u %	Razlika u %
a	b	c	d	e=c/b	f=d/b	g=d/c
Ukupan budžet 2012	€ -	€ -	€ -			
Opšte donacije	-	-	-			
Roba i usluge	-	-	-			
Javne službe	-	-	-			
Prebacivanja i subvencije	-	-	-			
Kapitalne investicije	-	-	-			

Budžetski izveštaj (sopstveni izvor)

Opis	Originalni budžet (Zakon. 04/L-79)	Polugodišnji pregled budžeta Zakon. 04/L- 128)	Završni budžet (31 Decembar 2012)	Razlika u %	Razlika u %	Razlika u %
a	b	c	d	e=c/b	f=d/b	g=d/c
Ukupan budžet 2012	€ -	€ 8,079,010.00	€ 8,079,010.00			100%
Opšte donacije	-	3,500,000.00	3,500,000.00			100%
Roba i usluge	-	4,201,010.00	4,201,010.00			100%
Javne službe	-	98,000.00	98,000.00			100%
Prebacivanja i subvencije	-	100,000.00	100,000.00			100%
Kapitalne investicije	-	180,000.00	180,000.00			100%

Izvršni budžetski izveštaj (Konsolidovani budžet Kosova, donacije i sopstvena sredstva)
za period od Januar- Decembar 2012

Opis	Br.	Originalni Budžet (Zakon 04/L-79)	Polugodišnji pregled budžeta (Zakon 04/L- 128)	Završni budžet (31 Decembar 2012)	Isplate	Razlika u %	Razlika u %
		a	b	c	d	e=d/a	f=d/c
Ukupno	1+2+3+4	€ 4,762,947.00	€ -	€ 8,079,010.00	€ 6,022,910.02	75%	75%
Ukupno	1+2+3+4	€ 4,762,947.00	€ 8,079,010.00	€ 8,079,010.00	€ 6,022,910.02	75%	75%
Zarade i plate		1,505,937.00	3,500,000.00	3,500,000.00	3,384,686.72	97%	97%
Roba i usluge		2,889,010.00	4,201,010.00	4,201,010.00	2,455,143.47	58%	58%
Javne službe		98,000.00	98,000.00	98,000.00	89,658.88	91%	91%
Prebacivanja i subvencije		100,000.00	100,000.00	100,000.00	76,473.31	76%	76%
Kapitalne investicije		170,000.00	180,000.00	180,000.00	16,947.64	9%	9%
Ukupno donacija 2012	1	€ 4,762,947.00	€ -	€ -	€ -	0%	
Zarade i plate		1,505,937.00	-	-	-	0%	
Roba i usluge		2,889,010.00	-	-	-	0%	
Javne službe		98,000.00	-	-	-	0%	
Prebacivanja i subvencije		100,000.00	-	-	-	0%	
Kapitalne investicije		170,000.00	-	-	-	0%	
Sopstvena sredstva 2012	2	-	8,079,010.00	8,079,010.00	6,022,910.02		75%
Zarade i plate		-	3,500,000.00	3,500,000.00	3,384,686.72		97%
Roba i usluge		-	4,201,010.00	4,201,010.00	2,455,143.47		58%
Javne službe		-	98,000.00	98,000.00	89,658.88		91%
Prebacivanja i subvencije		-	100,000.00	100,000.00	76,473.31		76%
Kapitalne investicije		-	180,000.00	180,000.00	16,947.64		9%
Sopstvena sredstva prenešena iz 2011	3	-	-	-	-		
Zarade i plate		-	-	-	-		
Roba i usluge		-	-	-	-		
Javne službe		-	-	-	-		
Prebacivanja i subvencije		-	-	-	-		
Kapitalne investicije		-	-	-	-		
Ukupno donacija 2012	4	€ -	€ -	€ -	€ -		
Zarade i plate		-	-	-	-		
Roba i usluge		-	-	-	-		
Javne službe		-	-	-	-		
Prebacivanja i subvencije		-	-	-	-		
Kapitalne investicije		-	-	-	-		

FINANSIJSKI IZVEŠTAJ

IZJAVA O PROTOKU GOTOVINE

za period do 31 Decembra 2012

Naziv	Pocetni bilans 1 Jan 2012	Primanja	Isplate	Bilans 31 Dec 2012
Gotovina iz kosovskog budžeta	-	15,722.31	15,722.31	€ -
Bankovni računi(CBK)	585,762,669.10	170,612,693.66	206,972,003.82	€ 549,403,358.94
Bankovni računi (PCB)	73,817.70	19,500.00	29,762.00	€ 63,555.70

BANKOVNI RAČUNI		CENTRALNA BANKA KOSOVA (CBK)		
	Pocetni bilans 1 Jan 12		585,762,669.1	1
	Primanja i kamate	1 Jan - 31 Dec 2012	170,612,693.7	2
	Rashodi/raspodele	1 Jan - 31 Dec 2012	206,972,003.8	3
	Protok novca	1 Jan - 31 Dec 2012 -	36,359,310.2	4=2-3
	BILANS OROČENE ŠTEDNJE		-	5
	Bilans 31 Dec 2012		549,403,358.9	6=1+2-3

BANKOVNI RAČUNI		PROCREDIT BANK		
	Pocetni bilans 1 Jan 12		73,817.70	1
	Primanja i kamate	1 Jan - 31 Dec 2012	19,500.00	2
	Rashodi/raspodele	1 Jan - 31 Dec 2012	29,762.00	3
	Protok novca	1 Jan - 31 Dec 2012 -	10,262.00	4=2-3
	Bilans 31 Dec 2012		€ 63,555.70	5=1+2-3

Izveštaj o protoku novca u bankama (CBK i PKB)				
	Pocetni bilans 1 Jan 12		585,836,486.80	1
	Primanja i kamate	1 Jan - 31 Dec 2012	170,632,193.66	2
	Rashodi/raspodele	1 Jan - 31 Dec 2012	207,001,765.82	3
	Protok novca	1 Jan - 31 Dec 2012	(36,369,572.16)	4=2-3
	Bilans 31 Dec 2012		549,466,914.64	5=1+2-3

FINANSIJSKI IZVEŠTAJ
IZJAVA O PROTOKU NOVCA U CENTRALNOJ BANCI KOSOVA I PCB

IZJAVA O PROTOKU NOVCA U CENTRALNOJ BANCI KOSOVA

za period do 31 Decembra 2012

redovne transakcije na tekućim računima do 31 Decembra 2011	265,310,120.94
transakcije na računima oročene štednje do 31 Decembra 2011	320,452,548.16
Stanje računa do 31 Dec. 2011	585,762,669.10

Protok novca za period Jul 2003 - Decembar 2012

	Prihod	Rashod	Bilans
redovne transakcije na tekućim računima	1,287,986,372.36	738,583,013.42	549,403,358.93
transakcije oročene štednje na tekućim računima	1,097,826,711.51	1,097,826,711.48	0.04
transakcije na računima oročene štednje	4,458,785,300.87	4,458,785,300.88	(0.01)
UKUPNO	6,844,598,384.73	6,295,195,025.78	549,403,358.95

Protok novca za period Januar - Decembar 2012

	Prihod	Rashod	Bilans
redovne transakcije na tekućim računima	170,611,995.87	206,972,003.82	(36,360,007.95)
transakcije oročene štednje na tekućim računima	472,478,816.72	152,000,000.00	320,478,816.72
transakcije na računima oročene štednje	776,843,009.76	776,868,580.52	(25,570.76)
UKUPNO	1,419,933,822.35	1,135,840,584.34	284,093,238.01

kamata od 31 Dec 2012	34,695,054.63
kamata od 31 Dec 2011	32,098,598.74
kamata tokom 2012	2,596,455.89

bilans od 1 Jan 2012	585,762,669.10	tekući
prilivi od 1 Jan - 31 Dec 2012	170,612,693.66	tekući
rashodi 1 Jan - 31 Dec 2012	206,972,003.82	tekući
bilans oročene štednje u CBK	-	depozit
bilans od 31 Dec 2012 u CBK	549,403,358.94	

redovne transakcije na tekućim računima do 31 Dec 2012	549,403,358.95
transakcije na računima oročene štednje do 31 Dec 2012	-
Stanje računa do 31 Dec 2012	549,403,358.95

FINANSIJSKI IZVEŠTAJ
IZJAVA O PROTOKU NOVCA U CENTRALNOJ BANCI KOSOVA I PCB

IZJAVA O PROTOKU NOVCA NA RAČUNIMA PROKREDIT BANKE

za period do 31 Decembra 2012

Protok gotovine za račune prebačene na vlasnike Npa u toku perioda izveštavanja

A	B	C	D
Prihodi	Kamate	Rashodi	Bilans
29,750.00	0.00	43.00	29,707.00

stanje od **1-Jan-12**

E	F	G	H
Prihodi	Kamate	Rashodi	Bilans
€ 191,410.12	€ 1.70	€ 117,594.12	€ 73,817.70

stanje od **31-Dec-12**

I	J	K	L
Prihodi	Kamate	Rashodi	Bilans
€ 181,160.12	€ 1.70	€ 117,606.12	€ 63,555.70

bilans od 1 Jan 2012	€ 73,817.70	M=H
prilivi od 1 Jan - 31 Dec 2012	€ 19,500.00	N=I-E+A
rashodi 1 Jan - 31 Dec 2012	€ 0.00	O=J-F+B
prilivi I rashodi 1 Jan - 31 Dec 2012	€ 55.00	P=K-G+C
stanje transfera vlasnicima NP-a	29,707.00	Q=D

Stanje do 31 Dec 2012	€ 63,555.70	R=M+N+O-P-Q
------------------------------	--------------------	--------------------

datum 31-Dec-12		A	B	C	D	E=A-D	F=B-D	G=B-C	H=C-D	C/A	% D/A	% C/B	% D/B
		A. Promevara Budžeta	B. Raspodela	C. Obaveze	D. Troškovi	E=A-D Neistrosen budžet	F=B-D Neistrosene Raspodjele	G=B-C Neobavezane Raspodela	H=C-D Neistrosene Obaveze	C/A Procentat obavezane vs Budžetrane	% D/A Procentat istrosene vs Budžetrane	% C/B Procentat obavezane vs Raspodelene	% D/B Procentat istrosene vs Raspodelene
Opis budžetskih linija													
Centralna Administracija		4,952,887.00	4,908,997.00	4,628,034.75	4,548,559.43	404,327.57	360,437.57	280,962.25	79,475.32	93%	92%	94%	93%
Revizija		205,736.00	197,951.00	92,424.50	40,776.50	164,959.50	157,174.50	105,526.50	51,648.00	45%	20%	47%	21%
Pravno Odeljenje		80,000.00	76,973.00	19,941.94	18,616.10	61,383.90	58,356.90	57,031.06	1,325.84	25%	23%	26%	24%
Riorganizacija i Administracija DP		1,214,105.00	1,209,220.00	357,140.09	324,965.68	889,139.32	884,254.32	852,079.91	32,174.41	29%	27%	30%	27%
Likvidacija		955,026.00	926,267.00	800,819.99	571,337.35	383,688.65	354,929.65	125,447.01	229,482.64	84%	60%	86%	62%
Privatizacija		671,256.00	650,283.00	562,259.60	518,654.96	152,601.04	131,628.04	88,023.40	43,604.64	84%	77%	86%	80%
UKUPNO		€ 8,079,010.00	€ 7,969,691.00	€ 6,460,620.87	€ 6,022,910.02	€ 2,056,099.98	€ 1,946,780.98	€ 1,509,070.13	€ 437,710.85	80%	75%	81%	76%

Opis budžetskih linija	A. Promevara budžeta	B. Raspodela	C. Obaveze	D. Troškovi	E=A-D Neistrosen budžet	F=B-D Neistrosene Raspodjele	G=B-C Neobavezane Raspodela	H=C-D Neistrosene Obaveze
Plate i Dnevnice (11000)	3,500,000.00	3,500,000.00	3,384,686.72	3,384,686.72	115,313.28	115,313.28	115,313.28	0.00
Robe i Usluge (13000)	4,201,010.00	4,091,691.00	2,864,086.57	2,455,143.47	1,745,866.53	1,636,547.53	1,227,604.43	408,943.10
Opštinske Usluge(19200)	98,000.00	98,000.00	93,961.41	89,658.88	8,341.12	8,341.12	4,038.59	4,302.53
Subvencije i transferi (21000)	100,000.00	100,000.00	77,576.17	76,473.31	23,526.69	23,526.69	22,423.83	1,102.86
Kapitalne investicije (30000)	180,000.00	180,000.00	40,310.00	16,947.64	163,052.36	163,052.36	139,690.00	23,362.36
UKUPNO	€ 8,079,010.00	€ 7,969,691.00	€ 6,460,620.87	€ 6,022,910.02	€ 2,056,099.98	€ 1,946,780.98	€ 1,509,070.13	€ 437,710.85

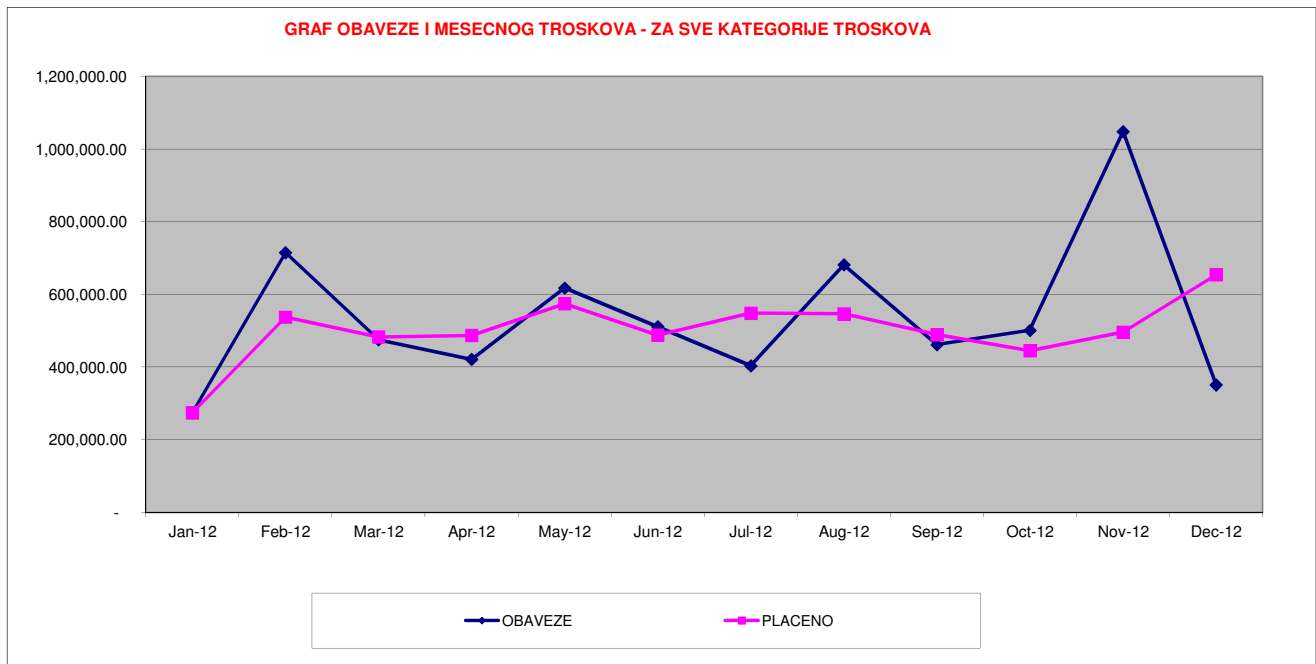
Opis budžetskih linija	Obaveze	Troškovi	Neistrosene Obaveze	Avansno placanje	Placanja koja cekaju uskladjivanje
Centralna Administracija	806	1,143	1,143	-	-
Revizija	12	8	8	-	-
Pravno Odeljenje	54	53	53	-	-
Riorganizacija i Administracija DP	64	382	382	-	-
Likvidacija	310	385	385	-	-
Privatizacija	177	307	307	-	-
UKUPNO	1,423	2,278	2,278	-	-

UKUPNE TRANSAKCIJE za radne dane	10
Ukupne transakcije na fiskalnu godinu	3,701
isplate za radna dana	6
obaveze za radna dana	4
Ukupne isplate u ovoj godinu	2,278
Ukupna obaveze u ovoj godinu	1,423
Radnjih dana u ovoj godinu	365
	Dec-12

PREGLED FINANSIJSKOG IZVEŠTAJA PREMA OPISU BUDŽETSKJE PODLINIJE za Budžet Kosova
za period januar – decembar 2012

datum 31-Dec-12

		A.		B.		C.		D=A-C	
		Raspodela budžeta		Obaveze		Troškovi		Neistrošen budžet	
		€	€	€	€	€	€	€	€
Ukupno	Centralna administracija	€ 4.952.887.00	€ 4.628.034.75	€ 4.548.559.43	€ 404.327.57				
	Plate osoblja od KBK-a	3,500,000.00	3,384,686.72	3,384,686.72	115,313.28				
	Fiksna telefonija, voda, struja, đubrivo	98,000.00	93,961.41	89,658.88	8,341.12				
	Mobilna telefonija, internet i službe poštarine	86,745.00	74,291.11	72,889.35	13,855.65				
	Osiguranje i održavanje vozila	65,186.59	65,089.19	60,955.21	4,231.38				
	Gorivo za vozila	56,503.00	56,499.31	51,920.00	4,583.00				
	Gorivo za centralno grejanje i generatore	99,050.00	99,048.57	82,769.76	16,280.24				
	Sitan novac i službeni ručci	28,102.80	18,863.78	17,551.88	10,550.92				
	Sredstava, oprema	143,643.61	143,470.66	130,917.81	12,725.80				
	Ostala održavanja i popravke	24,002.00	24,001.62	16,220.23	7,781.77				
	Objavlivanje nabavke i ljudskih kadrova	17,430.00	16,394.16	9,078.39	8,351.61				
	Nadoknada lokalnim članovima Upravnog odbora	54,404.00	54,285.00	46,085.00	8,319.00				
	Kirija ua glavnu kancelariju i regionalne kancelarije	267,607.00	267,337.20	266,647.20	959.80				
	Usluge obezbeđenja glavne kancelarije i regionalnih kancelarija	234,931.00	199,930.95	198,801.54	36,129.46				
	Prevodi, oprema ozvučenja i fotokopije	16,865.00	16,865.00	12,593.75	4,271.25				
	Službena putovanja	48,000.00	40,583.34	40,583.34	7,416.66				
	Obuka i razvoj osoblja KAP-a, profesionalna literatura , profesionalne licence, službene novine	52,417.00	52,416.73	50,252.73	2,164.27				
	Osiguranje odgovornosti Direktora odbora i zvaničnicima agencije	-	-	-	-				
	Osiguranje zgrada, oprema protiv požara	-	-	-	-				
	Oprema preko EUR 1,000 unutar kapitalnih troškova	10,000.00	10,000.00	9,987.64	12.36				
	Popravka objekata KAP-a i Regionalnih kancelarija	5,000.00	960.00	960.00	4,040.00				
	Terenska vozila za regionalne kancelarije i za glavnu kancelariju	135,000.00	-	-	135,000.00				
	Razvoj softvera za finansijsku administraciju fondova u poverenstvu	10,000.00	9,350.00	6,000.00	4,000.00				
	Izgradnja novih kancelarija, Kontejnera za GS KAP-a	-	-	-	-				
Ukupno	Revizija	€ 205.736.00	€ 92.424.50	€ 40.776.50	€ 164.959.50				
	Revizija DP-a, posebni spin-offovi i procenjivanje imovine	205,736.00	92,424.50	40,776.50	164,959.50				
Ukupno	Pravno odeljenje	€ 80.000.00	€ 19.941.94	€ 18.616.10	€ 61.383.90				
	Sudske službe i zastupništva	65,000.00	8,761.72	8,394.22	56,605.78				
	Održavanje baze podataka za registrovanje žalbi	10,000.00	9,001.70	8,183.36	1,816.64				
	Pravna objavljivanja KAP-a	5,000.00	2,178.52	2,038.52	2,961.48				
Ukupno	Riorganizacija i Administracija DP	€ 1.214.105.00	€ 357.140.09	€ 324.965.68	€ 889.139.32				
	Podrška za upravljanje DP-a	340,055.00	315,140.09	310,248.19	29,806.81				
	Riorganizacija Trepce	874,050.00	42,000.00	14,717.49	859,332.51				
Ukupno	Likvidacija	€ 955.026.00	€ 800.819.99	€ 571.337.35	€ 363.688.65				
	Faza tranzicije	654,604.00	590,856.61	463,647.29	190,956.71				
	Faza likvidacije	280,422.00	189,963.38	107,690.06	172,731.94				
	Potrosni Kapitali	20,000.00	20,000.00	-	20,000.00				
Ukupno	Privatizacija	€ 671.256.00	€ 562.259.60	€ 518.654.96	€ 152.601.04				
	Katastarske službe	31,259.50	23,369.05	22,288.05	8,971.45				
	Objavlivanje obaveštenja za privatizaciju u novinama	99,000.00	59,095.31	31,575.43	67,424.57				
	Objave u TV , radio i Marketing i materijali	92,439.98	53,985.26	40,495.26	51,944.72				
	Osnivanje novih preduzeća	24,740.50	5,500.00	5,500.00	19,240.50				
	Usluge obezbeđenja za objekte DP-a	415,616.02	412,774.91	412,562.15	3,053.87				
	Sudski troškovi u vezi privatizacije	7,000.00	6,455.07	5,154.07	1,845.93				
	Sistem upravljanja informacijama i dokumentacija o DP-ima (SUID)	1,200.00	1,080.00	1,080.00	120.00				
UKUPNO (KOSOVSKA AGENCIJA ZA PRIVATIZACIJU)		€ 8.079.010.00	€ 6.460.620.87	€ 6.022.910.02	€ 2.056.099.98				
		A.	B.	C.	D=A-C				
		Rspodela budžeta	Obaveze	Troškovi	Neistrošen budžet				

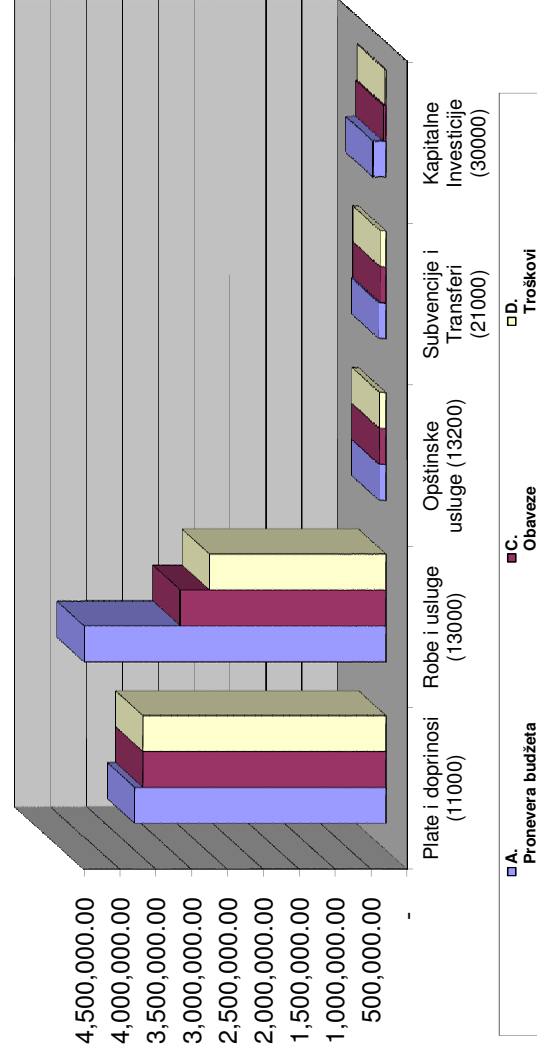
PREGLED FINANSIJSKOG IZVEŠTAJA PREMA OPISU BUDŽETSKJE PODLINIJE za Budžet Kosova
za period januar – decembar 2012

datum 31-Dec-12

Šifra programa	Privredni kodeks, vrsta i Opis budžetskih linija	A		B		C		D		E=A-D		F=B-D		G=B-C		H=C-D	
		Pronevera budžeta	Raspodela budžeta	B. Obaveze	C. Obaveze	D. Troškovi	E=A-D Neistrošen budžet	F=B-D Neistrošene raspodele	G=B-C Neobavezane raspodele	H=C-D Neistrošene obaveze							
	11000 Plate i dnevnice	3,500,000.00	3,500,000.00	3,384,686.72	3,384,686.72	3,384,686.72	115,313.28	115,313.28	115,313.28	115,313.28	115,313.28	115,313.28	115,313.28	115,313.28	115,313.28	115,313.28	115,313.28
	13000 Robe i usluge	1,194,887.00	1,150,997.00	1,129,076.62	1,129,076.62	1,057,266.19	137,620.81	93,730.81	137,620.81	137,620.81	137,620.81	137,620.81	137,620.81	137,620.81	137,620.81	137,620.81	137,620.81
	13200 Opštinske usluge	98,000.00	98,000.00	93,961.41	93,961.41	89,658.88	8,341.12	8,341.12	8,341.12	8,341.12	8,341.12	8,341.12	8,341.12	8,341.12	8,341.12	8,341.12	8,341.12
	21000 Subvencije i Transferi	-	-	-	-	-	-	-	-	-	-	-	-	-	-	-	-
	30000 Kapitalne Investicije	160,000.00	160,000.00	20,310.00	20,310.00	16,947.64	143,052.36	143,052.36	143,052.36	143,052.36	143,052.36	143,052.36	143,052.36	143,052.36	143,052.36	143,052.36	143,052.36
22900	Centralna Administracija	€ 4,952,887.00	€ 4,908,997.00	4,628,034.75	€ 4,628,034.75	€ 4,548,559.43	€ 404,327.57	€ 360,437.57	€ 404,327.57	€ 404,327.57	€ 404,327.57	€ 360,437.57	€ 280,962.25	€ 280,962.25	€ 280,962.25	€ 280,962.25	€ 280,962.25
	11000 Plate i dnevnice	-	-	-	-	-	-	-	-	-	-	-	-	-	-	-	-
	13000 Robe i usluge	205,736.00	197,951.00	92,424.50	92,424.50	40,776.50	164,959.50	157,174.50	164,959.50	164,959.50	157,174.50	157,174.50	157,174.50	157,174.50	157,174.50	157,174.50	157,174.50
	13200 Opštinske usluge	-	-	-	-	-	-	-	-	-	-	-	-	-	-	-	-
	21000 Subvencije i Transferi	-	-	-	-	-	-	-	-	-	-	-	-	-	-	-	-
	30000 Kapitalne Investicije	-	-	-	-	-	-	-	-	-	-	-	-	-	-	-	-
23100	Revizija	€ 205,736.00	€ 197,951.00	€ 92,424.50	€ 92,424.50	€ 40,776.50	€ 164,959.50	€ 157,174.50	€ 164,959.50	€ 164,959.50	€ 157,174.50	€ 157,174.50	€ 105,526.50	€ 105,526.50	€ 105,526.50	€ 105,526.50	€ 105,526.50
	11000 Plate i dnevnice	-	-	-	-	-	-	-	-	-	-	-	-	-	-	-	-
	13000 Robe i usluge	80,000.00	76,973.00	19,941.94	19,941.94	18,616.10	61,383.90	58,556.90	61,383.90	61,383.90	58,556.90	58,556.90	58,556.90	58,556.90	58,556.90	58,556.90	58,556.90
	13200 Opštinske usluge	-	-	-	-	-	-	-	-	-	-	-	-	-	-	-	-
	21000 Subvencije i Transferi	-	-	-	-	-	-	-	-	-	-	-	-	-	-	-	-
	30000 Kapitalne Investicije	-	-	-	-	-	-	-	-	-	-	-	-	-	-	-	-
23000	Pravno Odeljenje	€ 80,000.00	€ 76,973.00	€ 19,941.94	€ 19,941.94	€ 18,616.10	€ 61,383.90	€ 58,556.90	€ 61,383.90	€ 61,383.90	€ 58,556.90	€ 58,556.90	€ 57,031.06	€ 57,031.06	€ 57,031.06	€ 57,031.06	€ 57,031.06
	11000 Plate i dnevnice	-	-	-	-	-	-	-	-	-	-	-	-	-	-	-	-
	13000 Robe i usluge	1,114,105.00	1,109,220.00	279,563.92	279,563.92	248,492.37	865,612.63	860,727.63	865,612.63	865,612.63	860,727.63	860,727.63	860,727.63	860,727.63	860,727.63	860,727.63	860,727.63
	13200 Opštinske usluge	-	-	-	-	-	-	-	-	-	-	-	-	-	-	-	-
	21000 Subvencije i Transferi	100,000.00	100,000.00	77,576.17	77,576.17	76,473.31	23,526.69	23,526.69	23,526.69	23,526.69	23,526.69	23,526.69	23,526.69	23,526.69	23,526.69	23,526.69	23,526.69
	30000 Kapitalne Investicije	-	-	-	-	-	-	-	-	-	-	-	-	-	-	-	-
23200	Rioranizacija i Administracija DP	€ 1,214,105.00	€ 1,209,220.00	€ 357,140.09	€ 357,140.09	€ 324,965.68	€ 889,139.32	€ 884,254.32	€ 889,139.32	€ 889,139.32	€ 884,254.32	€ 884,254.32	€ 852,079.91	€ 852,079.91	€ 852,079.91	€ 852,079.91	€ 852,079.91
	11000 Plate i dnevnice	-	-	-	-	-	-	-	-	-	-	-	-	-	-	-	-
	13000 Robe i usluge	935,026.00	906,267.00	780,819.99	780,819.99	571,337.35	363,688.65	334,929.65	363,688.65	363,688.65	334,929.65	334,929.65	334,929.65	334,929.65	334,929.65	334,929.65	334,929.65
	13200 Opštinske usluge	-	-	-	-	-	-	-	-	-	-	-	-	-	-	-	-
	21000 Subvencije i Transferi	-	-	-	-	-	-	-	-	-	-	-	-	-	-	-	-
	30000 Kapitalne Investicije	20,000.00	20,000.00	20,000.00	20,000.00	20,000.00	20,000.00	20,000.00	20,000.00	20,000.00	20,000.00	20,000.00	20,000.00	20,000.00	20,000.00	20,000.00	20,000.00
22700	Likvidacija	€ 955,026.00	€ 926,267.00	€ 800,819.99	€ 800,819.99	€ 571,337.35	€ 383,688.65	€ 354,929.65	€ 383,688.65	€ 383,688.65	€ 354,929.65	€ 354,929.65	€ 125,447.01	€ 125,447.01	€ 125,447.01	€ 125,447.01	€ 125,447.01
	11000 Plate i dnevnice	-	-	-	-	-	-	-	-	-	-	-	-	-	-	-	-
	13000 Robe i usluge	935,026.00	906,267.00	780,819.99	780,819.99	571,337.35	363,688.65	334,929.65	363,688.65	363,688.65	334,929.65	334,929.65	334,929.65	334,929.65	334,929.65	334,929.65	334,929.65
	13200 Opštinske usluge	-	-	-	-	-	-	-	-	-	-	-	-	-	-	-	-
	21000 Subvencije i Transferi	-	-	-	-	-	-	-	-	-	-	-	-	-	-	-	-
	30000 Kapitalne Investicije	20,000.00	20,000.00	20,000.00	20,000.00	20,000.00	20,000.00	20,000.00	20,000.00	20,000.00	20,000.00	20,000.00	20,000.00	20,000.00	20,000.00	20,000.00	20,000.00
22700	Likvidacija	€ 955,026.00	€ 926,267.00	€ 800,819.99	€ 800,819.99	€ 571,337.35	€ 383,688.65	€ 354,929.65	€ 383,688.65	€ 383,688.65	€ 354,929.65	€ 354,929.65	€ 125,447.01	€ 125,447.01	€ 125,447.01	€ 125,447.01	€ 125,447.01

11000	Plate i dnevnice	-	-	-	-	-	-	-	-	-	-	-	-
13000	Robe i usluge	671,256.00	650,283.00	562,259.60	518,654.96	152,601.04	131,628.04	88,023.40	43,604.64				
13200	Opštinske usluge	-	-	-	-	-	-	-	-				
21000	Subvencije i Transferi	-	-	-	-	-	-	-	-				
30000	Kapitalne Investicije	-	-	-	-	-	-	-	-				
22600	Privatizacija	€ 671,256.00	€ 650,283.00	€ 562,259.60	€ 518,654.96	€ 152,601.04	€ 131,628.04	€ 88,023.40	€ 43,604.64				
Šifra	Privredna Kategorija	A.	B.	C.	D.	E=A-D	Neistrošene raspodele	Neobavezane raspodele	Neistrošene obaveze				
		Pronevera budžeta	Raspodela budžeta	Obaveze	Troškovi	Neistrošen budžet							
11000	Plate i doprinosi (11000)	3,500,000.00	3,500,000.00	3,384,686.72	3,384,686.72	115,313.28	115,313.28	115,313.28	115,313.28				
13000	Robe i usluge (13000)	4,201,010.00	4,091,691.00	2,864,086.57	2,455,143.47	1,745,866.53	1,636,547.53	1,227,604.43	408,943.10				
13200	Opštinske usluge (13200)	98,000.00	98,000.00	93,961.41	89,658.88	8,341.12	8,341.12	4,038.59	4,302.53				
21000	Subvencije i Transferi (21000)	100,000.00	100,000.00	77,576.17	76,473.31	23,526.69	23,526.69	22,423.83	1,102.86				
30000	Kapitalne Investicije (30000)	180,000.00	180,000.00	40,310.00	16,947.64	163,052.36	163,052.36	139,690.00	23,362.36				
	UKUPNO	€ 8,079,010.00	€ 7,969,691.00	€ 6,460,620.87	€ 6,022,910.02	€ 2,056,099.98	€ 1,946,780.98	€ 1,509,070.13	€ 437,710.85				

KOSOVSKA AGENCIJA ZA PRIVATIZACIJU REKAPITULACIJA FINANSIJSKOG IZVEŠTAJA - GODINA 2012 PRONEVERA



RAPORTI IZVEŠTAJ O PROMENAMA BUDŽETSKIH IZDVAJANJA

za period od januara - decembra 2012.

Šifra programa	Ekonomska šifra, rezime kategorije i budžetskih linija	A		B		C=A+B		D	E	F	G	H=D+E+F+G	
		Originalni budžet (Zakon. 04/L-79)	Transferi između budžetskih linija (PRE PREDVIĐANJA BUDŽETA SREDINOM GODINE) (član 30 LIMPPP)	Transferi između budžetskih linija (PRE PREDVIĐANJA BUDŽETA SREDINOM GODINE) (član 30 LIMPPP)	Budžet posle transfera prognoze programa sredinom godine	Pregled budžeta sredinom godine (Zakon 04/L-128)	Kontigent iz ministarstva finansija (Član 29 i LIMPPP)						Transferi između budžetskih programa KAPA- posle pregleda budžeta (Član 30 LPFMA)
229	11000 Plate i zarade	1,505,937.00	-	-	1,505,937.00	-	-	-	-	-	-	-	
	13000 Roba & Usluge	1,159,887.00	-	-	1,159,887.00	-	-	-	-	-	-	-	
	13200 Komunalne usluge	98,000.00	-	-	98,000.00	-	-	-	-	-	-	-	
	21000 Subvencionet dhe transferet	-	-	-	-	-	-	-	-	-	-	-	
	30000 Kapitalni rashodi	150,000.00	-	-	150,000.00	-	-	-	-	-	-	-	
	Centralna Administracija	€ 2,913,824.00	€ -	€ -	€ 2,913,824.00	€ -	€ -	€ -	€ -	€ -	€ -	€ -	
	11000 Plate i zarade	-	-	-	-	-	-	-	-	-	-	-	
	13000 Roba & Usluge	205,736.00	-	-	205,736.00	-	-	-	-	-	-	-	
	13200 Komunalne usluge	-	-	-	-	-	-	-	-	-	-	-	-
	21000 Subvencionet dhe transferet	-	-	-	-	-	-	-	-	-	-	-	
30000 Kapitalni rashodi	-	-	-	-	-	-	-	-	-	-	-		
Revizija	€ 205,736.00	€ -	€ -	€ 205,736.00	€ -	€ -	€ -	€ -	€ -	€ -	€ -		
230	11000 Plate i zarade	-	-	-	-	-	-	-	-	-	-	-	
	13000 Roba & Usluge	80,000.00	-	-	80,000.00	-	-	-	-	-	-	-	
	13200 Komunalne usluge	-	-	-	-	-	-	-	-	-	-	-	
	21000 Subvencionet dhe transferet	-	-	-	-	-	-	-	-	-	-	-	
	30000 Kapitalni rashodi	-	-	-	-	-	-	-	-	-	-	-	
	Pravno Odeljenje	€ 80,000.00	€ -	€ -	€ 80,000.00	€ -	€ -	€ -	€ -	€ -	€ -	€ -	
	11000 Plate i zarade	-	-	-	-	-	-	-	-	-	-	-	
	13000 Roba & Usluge	129,105.00	-	-	129,105.00	-	-	-	-	-	-	-	
	13200 Komunalne usluge	-	-	-	-	-	-	-	-	-	-	-	
	21000 Subvencionet dhe transferet	100,000.00	-	-	100,000.00	-	-	-	-	-	-	-	
30000 Kapitalni rashodi	-	-	-	-	-	-	-	-	-	-	-		
Riorganizacija i Administracija DP	€ 229,105.00	€ -	€ -	€ 229,105.00	€ -	€ -	€ -	€ -	€ -	€ -	€ -		

	11000 Plate i zarade	-	-	-	-	-	-	-	-	-	-	-	-	-	-	-	-	-	-
	13000 Roba & Usluge	760,026.00	-	-	760,026.00	-	-	-	-	-	-	-	-	-	-	-	-	-	-
	13200 Komunalne usluge	-	-	-	-	-	-	-	-	-	-	-	-	-	-	-	-	-	-
	21000 Subvencionet dhe transferet	-	-	-	-	-	-	-	-	-	-	-	-	-	-	-	-	-	-
	30000 Kapitalni rashodi	20,000.00	-	-	20,000.00	-	-	-	-	-	-	-	-	-	-	-	-	-	-
227	Likvidacija	€ 780,026.00	€	€	780,026.00	€	€	€	€	€	€	€	€	€	€	€	€	€	€
	11000 Plate i zarade	-	-	-	-	-	-	-	-	-	-	-	-	-	-	-	-	-	-
	13000 Roba & Usluge	554,256.00	-	-	554,256.00	-	-	-	-	-	-	-	-	-	-	-	-	-	-
	13200 Komunalne usluge	-	-	-	-	-	-	-	-	-	-	-	-	-	-	-	-	-	-
	21000 Subvencionet dhe transferet	-	-	-	-	-	-	-	-	-	-	-	-	-	-	-	-	-	-
	30000 Kapitalni rashodi	-	-	-	-	-	-	-	-	-	-	-	-	-	-	-	-	-	-
226	Privatizacija	€ 554,256.00	€	€	554,256.00	€	€	€	€	€	€	€	€	€	€	€	€	€	€
Šifra programa	Ekonomska šifra, rezime kategorije i budžetskih linija	Originalni budžet (Zakon. 04/L-79)	Transferi izmedju KAP budžetskih linija (PRE PREDVIJANJA BUDŽETA SREDINOM GODINE) (član 30 LMFPF)	Budžet posle transfera prognoze programa sredinom godine	Pregled budžeta sredinom godine (Zakon 04/L-128)	Kontigent iz ministarstva finansija (Član 29 i LMFPF)	Transferi izmedju budžetskih programa KAP-a posle pregleda budžeta (Član 30 LPPFMA)	Odbitci na osnovu odluke vlade br.	ZAVRŠNI BUDŽET										
11000	Plate i zarade	1,505,937.00	-	1,505,937.00	-	-	-	-	-										
13000	Roba i usluge	2,889,010.00	-	2,889,010.00	-	-	-	-	-										
13200	Komunalne usluge	98,000.00	-	98,000.00	-	-	-	-	-										
21000	Subvencije i transferi	100,000.00	-	100,000.00	-	-	-	-	-										
30000	Kapitalni rashodi	170,000.00	-	170,000.00	-	-	-	-	-										
	UKUPNO	€ 4,762,947.00	€	€ 4,762,947.00	€	€	€	€	€										

IZVEŠTAJ O PROMENAMA BUDŽETSKIH IZDVAJANJA OD VLASTITIH PRIHODA KAP-a

za period od januara - decembra 2012

Šifra programa	Ekonomska šifra, rezime kategorije i budžetskih linija	Originalni budžet (Zakon. 04/L-79)	Transferi izmedju KAP budžetskih linija (PRE PREDVIĐANJA BUDŽETA SREDINOM GODINE) (član 30 LIMPPP)	Budžet posle transfera prognoze programa sredinom godine	Pregled budžeta sredinom godine (Zakon 04/L-128)	Kontigent iz ministarstva finansija (Član 29 i LIMPPP)	Transferi izmedju budžetskih programa KAP-a, posle pregleda budžeta (Član 30 LPFMA)	Odbitci na osnovu odluke vlade br.	H=D+E+F+G
229	11000 Plate i zarade	-	-	-	3,500,000.00	-	-	-	3,500,000.00
	13000 Roba & Usluge	-	-	-	1,159,887.00	-	35,000.00	-	1,194,887.00
	13200 Komunalne usluge	-	-	-	98,000.00	-	-	-	98,000.00
	21000 Subvencionet dhe transferet	-	-	-	-	-	-	-	-
	30000 Kapitalni rashodi	-	-	-	160,000.00	-	-	-	160,000.00
	Centralna Administracija	€	- €	- €	€ 4,917,887.00	€	€ 35,000.00	€	€ 4,952,887.00
	11000 Plate i zarade	-	-	-	-	-	-	-	-
	13000 Roba & Usluge	-	-	-	205,736.00	0.00	-	-	205,736.00
	13200 Komunalne usluge	-	-	-	-	-	-	-	-
	21000 Subvencionet dhe transferet	-	-	-	-	-	-	-	-
30000 Kapitalni rashodi	-	-	-	-	-	-	-	-	
Revizija	€	- €	- €	€ 205,736.00	€	€	€	€ 205,736.00	
230	11000 Plate i zarade	-	-	-	-	-	-	-	-
	13000 Roba & Usluge	-	-	-	80,000.00	-	-	-	80,000.00
	13200 Komunalne usluge	-	-	-	-	-	-	-	-
	21000 Subvencionet dhe transferet	-	-	-	-	-	-	-	-
	30000 Kapitalni rashodi	-	-	-	-	-	-	-	-
	Pravno Odeljenje	€	- €	- €	€ 80,000.00	€	€	€	€ 80,000.00
	11000 Plate i zarade	-	-	-	-	-	-	-	-
	13000 Roba & Usluge	-	-	-	1,129,105.00	-	15,000.00	-	1,144,105.00
	13200 Komunalne usluge	-	-	-	-	-	-	-	-
	21000 Subvencionet dhe transferet	-	-	-	100,000.00	-	-	-	100,000.00
30000 Kapitalni rashodi	-	-	-	-	-	-	-	-	
Fiorganizacija I Administracija N	€	- €	- €	€ 1,229,105.00	€	€ (15,000.00)	€	€ 1,214,105.00	

IZVEŠTAJ PRENOSA IZMEĐU BUDŽETSKIH PROGRAMA

Nije bilo prenosa između budžetskih programa ovog perioda za period od januara - decembra 2012

Br.	Preneseno u budžetski program	Ekonomska Kategorija	Preneseni iznos	Preneseno u budžetski program	Ekonomska kategorija	Prenosni period	Na osnovu odluke
1	Privatizacija		-			pre polugodišnjeg pregleda	Ministar MEF
2	Centralna Administracija	13,000.00	35,000.00	Administrata Qendrore	13000	pre polugodišnjeg pregleda	Ministar MEF
3	Pravno Odeljenje		-			pre polugodišnjeg pregleda	Ministar MEF
4	Centralna Administracija					para rishikimit gjysmëvjetor	Ministar MEF
5	Riorganizacija i Administracija NP	13,000.00	15,000.00	Privatizimit	13000	para rishikimit gjysmëvjetor	Ministar MEF
6	Revizija		-			para rishikimit gjysmëvjetor	Ministar MEF
9	Centralna Administracija		-			para rishikimit gjysmëvjetor	Ministar MEF
10			-			para rishikimit gjysmëvjetor	Ministar MEF
UKUPNO			€ 50,000.00				

Prenosni period	Od Kategorije	U Kategoriju	Vrednost prenesen
pre polugodišnjeg pregleda	13000	11000	-
pre polugodišnjeg pregleda	13000	13000	-
pre polugodišnjeg pregleda	13000	13000	-
pre polugodišnjeg pregleda	13000	21000	-
pre polugodišnjeg pregleda	13000	30000	-
UKUPNI PRENOS PRE POLUGODIŠNJEG PREGLEDA			€

Prenosni period	Od Kategorije	U Kategoriju	Vrednost prenesen
pre polugodišnjeg pregleda	13000	11000	-
pre polugodišnjeg pregleda	13200	13000	-
pre polugodišnjeg pregleda	13000	13000	50,000.00
pre polugodišnjeg pregleda	13000	21000	-
pre polugodišnjeg pregleda	13200	13000	-
pre polugodišnjeg pregleda	13000	30000	-
pre polugodišnjeg pregleda	30000	13000	-
UKUPNI PRENOS PRE POLUGODIŠNJEG PREGLEDA			€ 50,000.00

Ukupni Prenos	€	50,000.00
----------------------	----------	------------------



AGJENCIA KOSOVARE E PRIVATIZIMIT
KOSOVSKA AGENCIJA ZA PRIVATIZACIJU
PRIVATISATION AGENCY OF KOSOVO

FINANSIJSKA IZJAVA FONDOVA U POVERENJE ZA PERIOD KOJI SE ZAVRŠAVA 31 DECEMBRA 2012-ne

TABELE FINANSIJSKIH IZVESTAJA FONDOVI U POVERENJE

Izvestaji u skladu člana 20 zakona br. 04/L-034 o Kosovskoj Agencije Privatizacije

Član 20

Izvestaji, budzet i racuni

Član 20.1.1.2. finansijske izjave racuna u poverenje

Izvestaj potpisan 17-Jan-13
za period od 31-Dec-12

Tabela 1: BILANS RACUNA U GBK PO KATEGORIJI	Tekuci racuni		Racunski orocbenja		Total	
	31-Dec-12 1	IZNOS	31-Dec-12 2	IZNOS	31-Dec-12 3=1+2	IZNOS
1 Privatizacija	210,830,705.17	-	279,468,900.17	278,534,086.79	210,830,705.17	261,147,239.93
2 Likvidacija	273,474,557.72	-	267,860,644.59	214,480,470.25	273,474,557.72	123,626,811.21
3 Poverenicki novac DPa	5,971,317.35	-	5,401,324.21	5,691,148.15	5,971,317.35	5,673,506.69
4 Komercijalizacija	3,667,286.74	-	4,115,381.37	3,520,026.07	3,667,286.74	2,940,102.90
5 Ostvarivanje prava radnika	30,926,510.64	-	20,863,568.04	9,662,835.63	30,926,510.64	147,085.46
6 Deponovane ponude za privatizaciju	1,749,268.78	-	2,016,346.34	3,139,226.93	1,749,268.78	4,718,572.20
7 Naknada za podnošenje tendera za privatizaciju	49,860.35	-	2,231,034.05	1,892,395.85	49,860.35	1,080,181.15
8 Deponovane ponude za likvidaciju	948,662.82	-	1,594,671.10	1,371,067.07	948,662.82	1,378,924.40
9 Naknada za registraciju likvidacije	74,416.64	-	306,096.25	195,845.66	74,416.64	50,007.37
10 Depozit komisije za razmatranje likvidacije	0.00	-	9,915.21	6,518.88	0.00	-
11 Osnivacki kapital KAPA	1,109,549.39	-	1,105,721.63	1,095,677.63	1,109,549.39	1,091,134.19
12 Rezervni fond KAPA	1,009,717.58	-	590,787.41	2,591,944.78	1,009,717.58	1,451,203.91
13 Donatori	8,463.19	-	8,434.70	8,358.72	8,463.19	8,329.90
14 Administrativna tarifa KAPA	19,583,042.56	-	-	-	19,583,042.56	-
15 Trenutni novac na racunu na vremenski deponovanim racunima	€ 0.01	-	€ 89,844.03	€ 1,696.12	0.01	-
16 Ulaganje u Vlade trezorske zapise	0.00 €	-	0.00 €	-	-	-
BILANS poverenickih fondova	€ 549,403,358.9	€ 0.00	€ 585,762,669.1	€ 522,193,298.5	€ 549,403,358.95	€ 403,313,119.3

18 **UKUPNO FONDOVI (tekuci racuni i racuni orocbena)** € 549,403,358.9

Avni J. Jashari, CA, CFE, IS
Direktor za finansije i budzet
Kosovska agencija za privatizaciju

17-Jan-13

Adem Selishta

Sef jedinice za upravljanje fondovima
Kosovska agencija za privatizaciju

17-Jan-13

	2012-2011 8-3-4	2012-2010 9-3-5	2012-2009 10-3-6	2012-2008 11-3-7
IZNOS	IZNOS	IZNOS	IZNOS	IZNOS
(68,636,195.00)	(67,703,381.62)	(48,888,839.03)	(48,888,839.03)	(50,316,554.76)
5,613,913.14	58,994,087.48	98,285,764.25	149,847,746.51	
589,993.14	280,169.20	2,582,422.04		297,810.66
(448,094.63)	147,260.67	99,826.27		727,183.84
9,982,942.60	21,263,675.01	30,793,524.80		30,779,425.18
(287,077.56)	(1,989,958.15)	(1,641,822.06)		(2,989,303.42)
(2,181,173.70)	(1,842,535.50)	(1,378,479.10)		(1,030,320.80)
(646,008.28)	(422,404.25)	310,195.03		(430,261.58)
(233,679.61)	(121,429.02)	24,774.42		24,409.27
(9,915.21)	(8,518.88)	0.00		0.00
3,827.76	13,871.76	15,342.58		18,415.20
418,890.17	(1,582,227.20)	(1,423,805.76)		(441,486.33)
28.49	104.47	115.75		133.29
19,583,042.56	19,583,042.56	19,583,042.56		19,583,042.56
-€ 89,844.01	(1,696.11)	0.01		0.01
0.00 €	-	-		-
-€ 36,359,310.2	€ 27,210,060.4	€ 98,362,061.8		€ 146,090,239.6

	31-Dec-11 4	31-Dec-10 5	31-Dec-09 6	31-Dec-08 7
IZNOS	IZNOS	IZNOS	IZNOS	IZNOS
279,468,900.17	278,534,086.79	259,719,344.20	261,147,239.93	
267,860,644.59	214,480,470.25	175,188,793.48	123,626,811.21	
5,401,324.21	5,691,148.15	3,388,895.31	5,673,506.69	
4,115,381.37	3,520,026.07	3,567,460.47	2,940,102.90	
20,863,568.04	9,662,835.63	132,985.84	147,085.46	
2,016,346.34	3,139,226.93	3,391,090.84	4,718,572.20	
2,231,034.05	1,892,395.85	1,428,339.45	1,080,181.15	
1,594,671.10	1,371,067.07	638,467.79	1,378,924.40	
306,096.25	195,845.66	49,642.22	50,007.37	
9,915.21	6,518.88	-	-	
1,105,721.63	1,095,677.63	1,094,206.81	1,091,134.19	
590,787.41	2,591,944.78	2,433,523.34	1,451,203.91	
8,434.70	8,358.72	8,347.44	8,329.90	
-	-	-	-	
€ 89,844.03	€ 1,696.12	-	-	
0.00 €	-	-	-	
€ 585,762,669.1	€ 522,193,298.5	€ 457,041,287.2	€ 403,313,119.3	

izveštaj potpisan 17-Jan-13
za period od 31-Dec-12

Kategorije računa u CBK-a	31-Dec-11		31-Dec-11		Bilans novčanih tokova		Bilans novčanih tokova		Završni bilans		Završni bilans	
	tekući računi 1	oročeni depoziti 2	tekući i oročeni 3=1+2	tekući računi 4	oročeni depoziti 5	tekući računi 6=1+4+5	oročeni depoziti 7	tekući i oročeni 8=6+7	tekući i oročeni 9=7+8	tekući i oročeni 10=9+10	tekući i oročeni 11=10+11	tekući i oročeni 12=11+12
	IZNOS	IZNOS	IZNOS	IZNOS	IZNOS	IZNOS	IZNOS	IZNOS	IZNOS	IZNOS	IZNOS	IZNOS
1 Privatizacija	128,866,638	150,600,263	279,466,900	(68,636,195)	150,600,263	210,830,705	-	210,830,705	-	210,830,705	-	210,830,705
2 Likvidacija	115,243,993	152,616,651	267,860,645	5,587,645	152,642,920	273,474,558	-	273,474,558	-	273,474,558	-	273,474,558
3 Poverenički novac DPa	1,804,867	3,596,457	5,401,324	569,993	3,596,457	5,971,317	-	5,971,317	-	5,971,317	-	5,971,317
4 Komercijalizacija	1,065,298	3,050,083	4,115,381	(448,095)	3,050,083	3,667,287	-	3,667,287	-	3,667,287	-	3,667,287
5 Ostvarivanje prava radnika	11,230,894	9,732,734	20,963,568	9,962,943	9,732,734	30,926,511	-	30,926,511	-	30,926,511	-	30,926,511
6 Deponovane ponude za privatizaciju	1,978,357	37,990	2,016,346	(267,078)	37,990	1,749,269	-	1,749,269	-	1,749,269	-	1,749,269
7 Naknada za podnošenje tendera za privatizaciju	2,124,755	106,279	2,231,034	(2,181,174)	106,279	49,860	-	49,860	-	49,860	-	49,860
8 Deponovane ponude za likvidaciju	1,589,719	4,952	1,594,671	(646,008)	4,952	948,663	-	948,663	-	948,663	-	948,663
9 Naknada za registraciju likvidacije	300,006	8,090	308,096	(233,680)	8,090	74,417	-	74,417	-	74,417	-	74,417
10 Depozit komisije za razmatranje likvidacije	9,915	-	9,915	(9,915)	-	0	-	0	-	0	-	0
11 Osnivački kapital KAPa	578,661	527,061	1,105,722	3,828	527,061	1,109,549	-	1,109,549	-	1,109,549	-	1,109,549
12 Rezervni fond KAPa	423,595	167,192	590,787	418,930	167,192	1,009,718	-	1,009,718	-	1,009,718	-	1,009,718
13 Donatori	3,638	4,796	8,435	28	4,796	8,463	-	8,463	-	8,463	-	8,463
14 Administrativna tarifa KAPa	-	-	-	19,583,043	-	19,583,043	-	19,583,043	-	19,583,043	-	19,583,043
15 Novac na tekućem računu na oročene štednje	89,844	-	89,844	(64,273)	(25,571)	0	-	0	-	0	-	0
16 Ulaganje u Vlastine trezorske zapise	-	-	-	-	-	-	-	-	-	-	-	-
Stanje povereničkih fondova	€ 265,310,120.94	€ 320,452,548.16	€ 585,762,669.10	(36,360,008)	320,453,246	€ 549,403,358.95	€ 0.00	€ 549,403,358.95	€ 0.00	€ 549,403,358.95	€ 0.00	€ 549,403,358.95

Avni J. Jashari, CA, CFE, IS
Direktor za finansije i budzet
Kosovska agencija za privatizaciju

17-Jan-13

Adem Selishia
Šef jedinice za upravljanje fondovima
Kosovska agencija za privatizaciju

17-Jan-13

REZIME IZJAVE PROTOKA NOVCA PREMA VRSTI RAČUNA

1-Jul-03 do 31-Dec-12

	ulaz	izlaz	stanje
tekući račun	1,287,986,372 €	738,583,013 €	549,403,359 €
<i>u tranzitu</i>	0 €		
oročena štednja	5,556,612,012 €	5,556,612,012 €	0 €
<i>u tranzitu</i>	0 €		
ukupno	6,844,598,384.73 €	6,295,195,025.78 €	549,403,358.95 €

error check 0 € 0 €

Vrsta kategorije računa u centralnoj banci Kosova	1-Jul-03		31-Dec-12		31-Dec-12		31-Dec-12		31-Dec-12		31-Dec-12	
	POČETNO STANJE	tekući račun	ulaz	izlaz	tekući račun	stanje	ulaz	izlaz	oročena štednja	stanje	oročena štednja	tekući račun
1 Privatizacija	-	646,376,933	435,546,228	210,830,705	210,830,705	0	547,932,924	547,932,924	0	0	210,830,705	
2 Likvidacija	-	338,469,394	64,994,836	273,474,558	273,474,558	0	491,602,597	491,602,597	0	0	273,474,558	
3 Poverenički novac DPa	-	14,466,408	8,495,091	5,971,317	5,971,317	-	9,968,638	9,968,638	-	-	5,971,317	
4 Komercijalizacija	-	5,507,395	1,840,109	3,667,287	3,667,287	-	7,584,308	7,584,308	-	-	3,667,287	
5 Ostvarivanje prava radnika	-	31,684,665	758,154	30,926,511	30,926,511	-	29,852,713	29,852,713	-	-	30,926,511	
6 Deponovane ponude za privatizaciju	-	169,677,896	167,928,627	1,749,269	1,749,269	-	2,939,647	2,939,647	-	-	1,749,269	
7 Naknada za podnošenje tendera za privatizaciju	-	3,927,358	3,877,497	49,860	49,860	-	2,019,310	2,019,310	-	-	49,860	
8 Deponovane ponude za likvidaciju	-	29,999,488	29,050,825	948,663	948,663	-	1,165,822	1,165,822	-	-	948,663	
9 Naknada za registraciju likvidacije	-	605,767	531,351	74,417	74,417	-	174,857	174,857	-	-	74,417	
10 Depozit komisije za razmatranje likvidacije	-	22,954	22,954	-	-	-	1,984	1,984	-	-	-	
11 Osnivački kapital KAPa	-	1,132,178	22,629	1,109,549	1,109,549	-	2,026,809	2,026,809	-	-	1,109,549	
12 Rezervni fond KAPa	-	8,769,858	7,760,140	1,009,718	1,009,718	-	2,542,115	2,542,115	-	-	1,009,718	
13 Donatori	-	8,475	12	8,463	8,463	-	14,988	14,988	-	-	8,463	
14 Administrativna tarifa KAPa	-	37,271,519	17,688,477	19,583,043	19,583,043	-	-	-	-	-	19,583,043	
15 Oročena štednja	-	66,083	66,083	0	0	0	4,458,785,301	4,458,785,301	(0)	(0)	0	
16 Novac tekućeg računa na računima oročene štednje	-	-	-	-	-	-	-	-	-	-	-	
17 Ulaganje u Vladine trezorske zapise	-	-	-	-	-	-	-	-	-	-	-	
UKUPNO	-	1,287,986,372	738,583,013	549,403,358.9	549,403,358.9	0	5,556,612,012	5,556,612,012	0	0	549,403,358.95	

Avni J. Jashari, CA, CFE, IS
 Direktor za finansije i budzet
 Kosovska agencija za privatizaciju

17-Jan-13

Adem Selishta
 Šef jedinice za upravljanje fondovima
 Kosovska agencija za privatizaciju

17-Jan-13

REZIME PROTOKA NOVCA PREMA KATEGORIJI RAČUNA

Vrsta kategorije računa u centralnoj banci Kosova	31-Dec-11		31-Dec-11		31-Dec-11		Protok novca od 1. Januara do 31. Dec. 2012		31-Dec-12		31-Dec-12		31-Dec-12	
	STANJE	STANJE	STANJE	STANJE	tekući računi	tekući računi i oročena štednja	tekući računi	tekući računi i oročena štednja	tekući računi	tekući računi i oročena štednja	tekući računi	tekući računi i oročena štednja	tekući računi + oročena štednja	tekući računi + oročena štednja
	1	2	3=1+2	4	5	6=4-5	7	8	9=7-8	10=1+6+9	11	12=10+11		
1 Privatizacija	128,866,638	150,800,263	279,466,900	37,917,268	106,553,463	(68,636,195)	223,624,019	73,023,756	150,800,263	210,830,705,18	-	210,830,705,18	-	-
2 Likvidacija	115,243,993	152,616,651	267,860,645	56,690,294	51,102,650	5,587,645	221,297,893	68,654,973	152,642,920	273,474,557,72	-	273,474,557,72	-	-
3 Poverenički novac DPa	1,804,867	3,596,457	5,401,324	1,262,117	692,124	569,993	4,950,855	1,354,398	3,596,457	5,971,317,35	-	5,971,317,35	-	-
4 Komercijalizacija	1,065,298	3,050,083	4,115,381	30,942	479,036	(448,095)	4,006,601	956,518	3,050,083	3,667,286,74	-	3,667,286,74	-	-
5 Ostvarivanje prava radnika	11,230,834	9,732,734	20,963,568	10,442,348	479,406	9,962,943	16,189,737	6,457,004	9,732,734	30,926,510,64	-	30,926,510,64	-	-
6 Deponovane ponude za privatizaciju	1,978,957	37,990	2,016,947	13,352,222	13,619,300	(267,078)	367,338	329,348	37,990	1,749,268,78	-	1,749,268,78	-	-
7 Naknada za podnošenje tendera za privatizaciju	2,124,755	106,279	2,231,034	425,874	2,607,048	(2,181,174)	543,976	437,697	106,279	49,860,35	-	49,860,35	-	-
8 Deponovane ponude za likvidaciju	1,589,719	4,952	1,594,671	7,942,069	8,588,077	(646,006)	339,653	334,700	4,952	948,662,82	-	948,662,82	-	-
9 Naknada za registraciju likvidacije	300,006	8,090	308,096	176,459	410,138	(233,680)	62,549	54,459	8,090	74,416,64	-	74,416,64	-	-
10 Depozit komisije za razmatranje likvidacije	9,915	-	9,915	19	9,935	(9,915)	1,984	1,984	-	0,00	-	0,00	-	-
11 Osnovni kapital KAPa	578,661	527,061	1,105,722	3,828	-	3,828	865,878	338,817	527,061	1,109,549,39	-	1,109,549,39	-	-
12 Rezervni fond KAPa	423,595	167,192	590,787	5,095,199	4,676,269	418,930	221,197	54,006	167,192	1,009,717,58	-	1,009,717,58	-	-
13 Donatori	3,638	4,796	8,435	26	-	26	7,137	2,341	4,796	8,463,19	-	8,463,19	-	-
14 Administrativna tarifa KAPa	-	-	-	37,271,519	17,688,477	19,583,043	-	-	-	19,583,042,56	-	19,583,042,56	-	-
15 Oročena štednja	25,571	-	25,571	-	-	-	776,843,010	776,868,581	(25,571)	0,01	-	0,01	-	-
16 Novac tekućeg računa na računima oročene štednje	64,273	-	64,273	1,810	66,083	(64,273)	-	-	-	(0,00)	-	(0,00)	-	-
17 Ulaganje u Vlade trezorske zapise	-	-	-	-	-	-	-	-	-	-	-	-	-	-
UKUPNO	265,310,121	320,452,548	585,762,669,10	170,611,996	206,972,004	(36,360,008)	1,249,321,826	928,868,581	320,453,246	549,403,358,95	-	549,403,358,95	-	-

Avni J. Jashari, CA, CFE, IS

Direktor za finansije i budzet
Kosovska agencija za privatizaciju

17-Jan-13

Adem Selishta

Šef jedinice za upravljanje fondovima
Kosovska agencija za privatizaciju

17-Jan-13

izveštaji potpisani 17-Jan-13
za period od 31-Dec-12

Tabela 2: REZIME POVERENIČKOG NOVCA ZA PRIVATIZACIJU		IZNOS
1=sum(12:19)	Prihodi od privatizacije (uključene kamate)	€ 574,353,213.57
2	Prihodi od privatizacije (bez kamate)	€ 549,904,750.86
3	Prihodi od običnog spin offa (neto kamata)	453,385,952.90
4	kamata zaradjena od prihoda od običnog spin offa	20,184,166.55
5	Akcionarski novac NPa iz običnog spin offa prebačen na MFE	778,750.00
6	Prihodi od posebnog spin offa (neto kamata)	95,707,547.96
7	kamata zaradjena od prihoda od posebnog spin offa	4,264,296.16
8	Akcionarski novac NPa iz posebnog spin offa prebačen na MFE	32,500.00
9=1x75%	Ostvarivanje likvidacionih prava (75% od prihoda)	430,764,910.18
10=1x20%	Ostvarivanje prava radnika (20% od prihoda)	114,870,642.71
11=1x5%	Administrativna tarifa agencije (5% od prihoda)	28,717,660.68
12	Plaćanje radnicima (prebačeno na BSPK) direktno it privatizacionih povereničkih fondova	63,719,451.23
13	Prebačeno na poverenički račun za ostaviranje prava radnika	29,219,500.04
14	Akcionarski novac NPa plaćen od strane ponudjača i prebačen na MFE	811,250.00
15	Prebačeno na povereničke račune za likvidaciju (od 75% od prodaje)	240,967,341.99
16	Prebačeno na račun administrativne tarife agencije (5% od prodaje)	28,804,965.14
17	Poverenički fondovi za privatizaciju prebačeni na račune oročene štednje	-
18	Fondovi u tranzitu za povraćaj na individualne račune	-
19	Poverenički fondovi za privatizaciju (na važećim računima)	210,830,705.17
	Stanje prihoda od privatizacije (na tekućim i računima oročene štednje)	€ 210,830,705.17

Tabela 3: REZIME PRIHODA OD PRIVATIZACIJE (pozivanje na ugovor)	AMOUNT
Potpisani ugovori	572,022,788.80
Otvoreni ugovori	1,500,569.40
Otkazani tenderi	18,605.37
Akcionarski novac NPa plaćen od strane ponudjača i prebačen na MFE	811,250.00
DO SADA UKUPNO PRIHODA OD PRIVATIZACIJE	€ 574,353,213.57

Avni J. Jashari, CA, CFE, IS
Direktor za finansije i budžet
Kosovska agencija za privatizaciju

17-Jan-13

Adem Selishta
Šef jedinice za upravljanje fondovim
Kosovska agencija za privatizaciju

17-Jan-13

do 31-Dec-12

IZVEŠTAJ O PRODAJI PREMA REGIONIMA (uključujući i depozit prenet sa računa depozita)*

	PRODAJE PUTEM SPIN OFF-a	PRODAJE PUTEM LIKVIDACIJE	UKUPNO
SVI REGIONI	552,767,735.38	62,692,520.56 €	615,460,255.94 €
Priština	210,436,950.31	26,274,456.04	236,711,406.35
Peć	90,865,640.50	6,938,557.15	97,804,197.65
Prizren	87,998,309.99	5,612,421.58	93,610,731.57
Gnjilane	134,487,922.68	14,623,118.89	149,111,041.57
Mitrovica	28,978,911.90	9,243,966.90	38,222,878.80
provera grešaka	-	-	-

*stečena kamata na bankovnim računima, prikazuje se u drugim izveštajima

od 31-Dec-12

REZIME GLAVNOG PRIHODA / PRIHODI I RASHODI / RASPODELA

	100%	ALL REGIONS	PRISHITINA	PEJA	PRIZREN	GJILAN	MITROVICA
A	100%	273,474,557.70	105,373,302.58	34,643,100.04	37,634,920.68	77,319,619.19	18,503,615.21
B	0%	€ 0.00	-	-	-	-	-
C	0%	-	-	-	-	-	-
D=A+B+C	100%	€ 273,474,557.70	€ 105,373,302.58	€ 34,643,100.04	€ 37,634,920.68	€ 77,319,619.19	€ 18,503,615.21

Table 1:

Sifra	Tabela 1:	UKUPNO prihodi/rashodi (SVI likvidacioni racuni)	€ 316,020,986.08	€ 127,842,714.49	€ 39,618,047.48	€ 41,426,844.45	€ 86,107,031.58	€ 21,026,348.68
a1 (liqasb) - (depoziti)	Prihod/rashodi	Likvidacioni prihodi od PRODAJE IMOVINE (uključujući depozite za ugovorene prodaje)	62,692,520.56	26,274,456.04	6,938,557.15	5,612,421.58	14,623,118.89	9,243,966.90
12	Prihod/rashodi	Kamate zaradene na povereničkim likvidacionim računima	8,278,888.04	4,197,688.57	1,294,249.62	1,035,676.59	1,376,548.23	374,725.03
14	Prihod/rashodi	Dokazni porez na dohodak vrednosti Income (PDV) - naplaćuje najvišu prodajnu cenu	532,714.35	31,360.80	488,133.90	-	13,219.65	-
15	Prihod/rashodi	PDV pokriven iz poreske uprave Kosova (PUK)	-	-	-	-	-	-
16	Prihod/rashodi	Prebacivanja od 75% sa određjenih povereničkih privatizacionih računa na povereničke	240,967,341.99	94,677,260.16	30,711,159.34	34,609,695.57	69,624,308.78	11,344,918.14
17	Prihod/rashodi	Poverenički novac Dpa držan od strane KAPA i prebačen na likvidacione račune	2,607,983.95	2,479,194.13	-	36,989.86	60,156.81	31,643.15
18	Prihod/rashodi	Gotovinski depoziti iz sefova DPa (trezora) na likvidacione povereničke račune	23,028.70	-	-	-	23,028.70	-
19	Prihod/rashodi	Prebacivanje sa bankovnih računa DPa na likvidacione povereničke račune	174,953.81	33,671.70	21,308.05	7,565.88	111,930.32	477.86
110	Prihod/rashodi	Prilivi od dužnika DPa	-	-	-	-	-	-
111	Prihod/rashodi	Prilivi od deonika DPa u drugim kompanijama	-	-	-	-	-	-
112	Prihod/rashodi	Prihodi od izdavanja u toku procesa likvidacije	732,874.66	149,055.65	160,339.42	121,034.29	271,827.70	30,617.60
113	Prihod/rashodi	Operativni prihodi u toku procesa likvidacije (ostalo)	10,680.62	27.44	4,300.00	3,460.68	2,892.50	-
114	Prihod/rashodi	Prihodi ostvareni od vraćanja robe u tranzitu	-	-	-	-	-	-
115	Prihod/rashodi	Prihodi ostvareni od avansnih plaćanja vraćenih od drugih preduzeća za avanse učinjene pre likvidacije	-	-	-	-	-	-
116	Prihod/rashodi	Prebacivanja sa drugih povereničkih računa do dospeća oročenih srednji	-	-	-	-	-	-

Table 2:

Code	Type	GRAND TOTAL of Expenditures / Distributions based on TYPE OF EXPENSES (ALL Liquidation Accounts)	€ 42,546,428.98	€ 22,469,411.91	€ 4,974,947.44	€ 3,791,923.77	€ 8,787,412.39	€ 2,522,733.47
e0	Raspodela	Rezidualna Sredstva Vladi Kosova - Član 19.3.3 KAP zakona	28,934,282.32	16,773,641.82	2,824,427.05	2,371,922.90	5,540,225.96	1,424,064.59
e1	Rashod	Provizije banaka	7,499.62	1,341.70	1,065.72	965.50	1,623.70	2,503.00
e2	Raspodela	Prebacivanje 20% za radnike (BSPK) iz prihoda likvidacione prodaje imovine	5,642,411.32	2,143,432.78	998,121.82	612,784.70	1,458,502.05	429,569.97
e3	Raspodela	Prebacivanje 20% za ostvarivanje prava radnika sa povereničkih računa iz likvidacionih prodaja	2,142,829.35	1,485,135.84	88,354.08	261,156.64	301,155.14	7,027.65
e4+e4a	Raspodela	Administrativna tarifa Agencije (5% likvidacione prodaje i 5% kamate na likvidacioni račun)	3,547,111.41	1,523,537.25	411,602.84	331,552.17	799,954.54	480,464.61
e12	Rashod	Obezbeđeni krediti posle reorganizacionih zahteva	-	-	-	-	-	-
e13	Rashod	Naknade dobijene od strane posebne komore vrhovnog Suda	-	-	-	-	-	-
e14	Rashod	Studni troškovi	3,566.39	394.00	1,901.31	150.00	1,121.08	-
e15	Rashod	Administrativni troškovi	-	-	-	-	-	-
e16	Rashod	Pružnici stručnih usluga (autoritet likvidacije)	-	-	-	-	-	-
e25+e26	Rashod	Plačeno iznajmljivanje	41,857.17	31,360.10	-	6,877.39	3,619.68	-
e17+e18	Rashod	Pružnici usluga	909,255.87	350,811.81	42,224.90	80,355.00	415,220.16	20,644.00
e23+e24+e27+e28	Rashod	Roba, usluge, reklamiranja, obavještenja	526,386.32	134,274.24	92,643.00	73,334.83	138,266.81	87,867.44
e22	Rashod	Usluge zaštite imovine i vlasništva	165,947.96	6,150.12	-	44,555.98	75,774.24	39,469.62
sum(e0)e33	Rashod	Mesešni troškovi (električna energija, voda, održavanje, telekomunikacije)	39,251.03	74.26	74.26	3,685.08	35,491.69	-
e19+sum(e4)e39	Rashod	Plaćenje poreza (Porez na dohodak građana, porez na imovinu, PDV itd.)	540,890.03	3,907.23	514,532.46	4,585.58	16,457.34	1,407.42
e40	Rashod	Troškovi reorganizacije koja se dogodila u toku likvidacije	-	-	-	-	-	-
sum(e1)e65	Raspodela	Isplate poverenicima DPa	45,140.19	15,425.02	-	-	-	29,715.17
e66	Raspodela	Potraživanja - Valsnici, deonici, učesnici ili partneri u DPa,	-	-	-	-	-	-
e67	Raspodela	Suficit plaćen Vladi Kosova	-	-	-	-	-	-
Sum(e8)80	Oročene srednje	Trenutno na računima OROČENE ŠTEDNJE	-	-	-	-	-	-
e81	Treznoski zapis	Trenutne investicije u Vlastite treznoske zapise	-	-	-	-	-	-

Sifra	Tabela 3:	ALL REGIONS				PRISHITINA	PEJA	PRIZREN	GJILAN	MITROVICA
		€ 42,546,428.98	€ 22,469,411.91	€ 4,974,947.44	€ 3,791,923.77					
e2e3	Raspoda	7,785,240.67	3,028,568.62	1,086,475.90	873,941.34	1,759,657.19	436,597.62			
e4e4	Raspoda	3,547,111.41	1,523,537.25	411,602.84	331,552.17	799,954.54	480,464.61			
e1+name(ee1)	Rashod	473,702.73	107,338.49	89,383.72	73,550.33	137,917.91	65,512.28			
e12e13	Rashod	3,566.39	394.00	-	-	150.00	-			
e14	Rashod	-	-	-	-	-	-			
e15e16	Rashod	-	-	-	-	-	-			
e21e22	Rashod	167,786.16	6,479.32	250.00	45,303.98	76,283.24	39,469.62			
e5e17+e18+20+name(23e33)	Rashod	1,048,709.08	410,120.16	46,374.16	90,917.47	455,795.13	45,502.16			
e19+sum(e14:e19)	Rashod	540,890.03	3,907.23	514,532.46	4,585.58	16,457.34	1,407.42			
e40	Rashod	-	-	-	-	-	-			
e41	Raspoda	-	-	-	-	-	-			
e42	Raspoda	-	-	-	-	-	-			
e43e45	Raspoda	-	-	-	-	-	-			
e46e48	Raspoda	21,681.46	13,135.70	-	-	-	8,545.76			
2e6e9e65	Raspoda	23,458.73	2,289.32	-	-	-	21,169.41			
e66	Raspoda	-	-	-	-	-	-			
e9+e67	Raspoda	28,934,282.32	16,773,641.82	2,824,427.05	2,371,922.90	5,540,225.96	1,424,064.59			
2e6(80)	Oročne štednje	-	-	-	-	-	-			
e81	Treznorski zapisi	-	-	-	-	-	-			

DETAILED BREAKDOWN OF INCOME / RECEIPTS AND EXPENDITURES / DISTRIBUTIONS

100%	A	273,474,557.70	105,373,302.58	34,643,100.04	37,634,920.68	77,319,619.19	18,503,615.21
0%	B	€ 0.00	-	-	-	-	-
0%	C	-	-	-	-	-	-
100%	D=A+B+C	€ 273,474,557.70	€ 105,373,302.58	€ 34,643,100.04	€ 37,634,920.68	€ 77,319,619.19	€ 18,503,615.21

Table 4:

Sifra	Tabela 4:	€ 316,020,986.68	€ 127,842,714.49	€ 39,618,047.48	€ 41,426,844.45	€ 86,107,031.58	€ 21,026,348.68
11	Prinosdoprinnja	58,458,470.56	25,147,956.04	6,004,307.15	5,040,921.58	13,578,618.89	8,686,666.90
12	Prinosdoprinnja	8,278,888.04	4,197,688.57	1,294,249.62	1,035,676.59	1,376,548.23	374,725.03
13	Prinosdoprinnja	4,234,050.00	1,126,500.00	934,250.00	571,500.00	1,044,500.00	557,300.00
14	Prinosdoprinnja	552,714.35	31,360.80	488,133.90	-	13,219.65	-
15	Prinosdoprinnja	-	-	-	-	-	-
16	Prinosdoprinnja	240,967,341.99	94,677,260.16	30,711,159.34	34,609,695.57	69,624,308.78	11,344,918.14
17	Prinosdoprinnja	2,607,983.95	2,479,194.13	-	36,989.86	60,156.81	31,643.15
18	Prinosdoprinnja	23,028.70	-	-	-	23,028.70	-
19	Prinosdoprinnja	174,953.81	33,671.70	21,308.05	7,565.88	111,930.32	477.86
110	Prinosdoprinnja	-	-	-	-	-	-
111	Prinosdoprinnja	-	-	-	-	-	-
112	Prinosdoprinnja	732,874.66	149,055.65	160,339.42	121,034.29	271,827.70	30,617.60
113	Prinosdoprinnja	10,680.62	27.44	4,300.00	3,460.68	2,892.50	-
114	Prinosdoprinnja	-	-	-	-	-	-
115	Prinosdoprinnja	-	-	-	-	-	-
116	Prinosdoprinnja	-	-	-	-	-	-

Table 5:

Code	Type	ALL REGIONS							MITROVICA
		GRAND TOTAL Expenditures / Distributions - all codes (ALL Liquidation Accounts)	PRISHITINA	PEJA	PRIZREN	GJILAN	€ 2,522,733.47		
e0	Raspodela	€ 42,546,428.98	€ 22,469,411.91	€ 4,974,947.44	€ 3,791,923.77	€ 8,787,412.39	€ 2,522,733.47		
e1	Rashod	28,934,282.32	16,773,641.82	2,824,427.05	2,371,922.90	5,540,225.96	1,424,064.59		
e2	Raspodela	7,499.62	1,341.70	1,065.72	965.50	1,623.70	2,503.00		
e3	Raspodela	5,642,411.32	2,143,432.78	998,121.82	612,784.70	1,458,502.05	429,569.97		
e4	Raspodela	2,142,829.35	1,485,135.84	88,354.08	261,156.64	301,155.14	7,027.65		
e4a	Raspodela	3,133,167.03	1,313,652.80	346,890.36	279,768.33	731,127.19	461,728.35		
e5	Rashod	413,944.38	209,884.45	64,712.48	51,783.84	68,827.35	18,736.26		
e6	Rashod	387,451.21	86,744.28	77,065.97	52,461.97	117,458.37	53,720.62		
e7	Rashod	1,659.00	20.00	489.00	528.00	328.00	294.00		
e8	Rashod	15,484.45	3,361.40	2,991.55	2,238.00	6,543.70	349.80		
e9	Rashod	1,087.60	359.00	170.20	-	558.40	-		
e10	Rashod	(178.85)	(178.85)	0.00	0.00	-	0.00		
e11	Rashod	60,699.70	15,690.96	7,601.28	17,356.86	11,405.74	8,644.86		
e12	Rashod	-	-	-	-	-	-		
e13	Rashod	-	-	-	-	-	-		
e14	Rashod	3,566.39	394.00	1,901.31	150.00	1,121.08	-		
e15	Rashod	-	-	-	-	-	-		
e16	Rashod	-	-	-	-	-	-		
e17	Rashod	897,825.87	346,061.81	42,224.90	80,355.00	408,540.16	20,644.00		
e18	Rashod	11,430.00	4,750.00	-	-	6,680.00	-		
e19	Rashod	2,997.50	1,327.50	-	-	1,670.00	-		
e20	Rashod	55,094.27	26,122.49	4,075.00	-	533.60	24,363.18		
e21	Rashod	1,838.20	329.20	250.00	750.00	509.00	-		
e22	Rashod	165,947.96	6,150.12	-	44,553.98	75,774.24	39,469.62		
e24	Rashod	494.98	-	-	-	-	494.98		
e25	Rashod	6,121.60	1,280.00	-	4,045.60	796.00	-		
e26	Rashod	35,735.57	30,080.10	-	2,831.79	2,823.68	-		
e27	Rashod	1,825.76	1,825.76	-	-	-	-		
e28	Rashod	-	-	-	-	-	-		
e29	Rashod	930.00	-	-	-	930.00	-		
e30	Rashod	1,727.26	-	-	1,311.70	415.56	-		
e31	Rashod	30,941.38	-	74.26	1,922.21	28,944.91	-		
e32	Rashod	360.24	-	-	360.24	-	-		
e33	Rashod	6,222.15	-	-	90.93	6,131.22	-		
e34	Rashod	2,995.21	2,579.73	-	18.30	397.18	-		
e35	Rashod	5,799.20	-	-	4,391.78	-	1,407.42		
e36	Rashod	14,242.00	-	14,242.00	-	-	-		
e37	Rashod	-	-	-	-	-	-		
e38	Rashod	-	-	-	-	-	-		
e39	Rashod	514,856.12	-	500,290.46	175.50	14,390.16	-		
e40	Rashod	-	-	-	-	-	-		

e41	Raspodela	Obezbeđjeni poverioci	-	-	-	-	-	-	-
e42	Raspodela	Vlasničko potraživanje imovine	-	-	-	-	-	-	-
e43	Raspodela	Zarade (neto) Povlašćeni poverioci 3 plate	-	-	-	-	-	-	-
e44	Raspodela	Porez na lični dohodak (povlašćeni poverioci tri plate)	-	-	-	-	-	-	-
e45	Raspodela	Penzijjski doprinos (za povlašćene poverioce 3 plate)	-	-	-	-	-	-	-
e46	Raspodela	Plaćanje otpremnine (neto) povlašćeni poverioci	21,681.46	13,135.70	-	-	-	-	8,545.76
e47	Raspodela	Porez na lični dohodak (plaćanje otpremnine povlašćenim poveriocima)	-	-	-	-	-	-	-
e48	Raspodela	Penzijjski doprinos (za povlašćene poverioce plaćanje otpremnine)	-	-	-	-	-	-	-
e49	Raspodela	Zarade (neto) neobezbeđjeni poverioci	1,483.10	843.35	-	-	-	-	639.75
e50	Raspodela	Porez na lični dohodak (plaćanje neobezbeđenim poveriocima)	-	-	-	-	-	-	-
e51	Raspodela	Penzijjski doprinos neobezbeđenim poveriocima	927.53	-	-	-	-	-	927.53
e52	Raspodela	Povzajnice neobezbeđenih poverilaca	-	-	-	-	-	-	-
e53	Raspodela	Avansna primanja u gotovini od strane Dpa- neobezbeđjeni poverioci	-	-	-	-	-	-	-
e54	Raspodela	Donaci snabdevači neobezbeđenih poverilaca	510.09	510.09	-	-	-	-	-
e55	Raspodela	Međunarodni snabdevači neobezbeđenih poverilaca	-	-	-	-	-	-	-
e56	Raspodela	Porez na imovinu neobezbeđenih poverilaca	14,138.55	-	-	-	-	-	14,138.55
e57	Raspodela	Porez na zakup neobezbeđenih poverilaca	-	-	-	-	-	-	-
e58	Raspodela	Korporativni porez neobezbeđenih poverilaca	1,479.93	-	-	-	-	-	1,479.93
e59	Raspodela	PDV neobezbeđenih poverilaca	1,126.60	-	-	-	-	-	1,126.60
e60	Raspodela	Prepostavljeni porez neobezbeđenih poverilaca	-	-	-	-	-	-	-
e61	Raspodela	Struja neobezbeđenih poverilaca	1,779.89	383.58	-	-	-	-	1,396.31
e62	Raspodela	Voda neobezbeđenih poverilaca	670.25	-	-	-	-	-	670.25
e63	Raspodela	Raspisanje neobezbeđenih poverilaca	-	-	-	-	-	-	-
e64	Raspodela	Telekomunikacija i internet neobezbeđenih poverilaca	567.79	552.30	-	-	-	-	15.49
e65	Raspodela	Ostalo neobezbeđenih poverilaca	775.00	-	-	-	-	-	775.00
e66	Raspodela	Vlasnička potraživanja, demitirani, demitirani, partneri u Dpu	-	-	-	-	-	-	-
e67	Raspodela	Suficit vladi Kosova	-	-	-	-	-	-	-

Table 6:

Sifra	Tabela 6:	UKUPNO - VREMENS KOG DEPOZITA	€ 0,00	€ 0,00	€ 0,00	€ 0,00	€ 0,00	€ 0,00	€ 0,00
e68	Oroćena štednja	oroćena štednja 1 mesec	-	-	-	-	-	-	-
e69	Oroćena štednja	oroćena štednja 2 mesec	-	-	-	-	-	-	-
e70	Oroćena štednja	oroćena štednja 3 mesec	-	-	-	-	-	-	-
e71	Oroćena štednja	oroćena štednja 4 mesec	-	-	-	-	-	-	-
e72	Oroćena štednja	oroćena štednja 5 mesec	-	-	-	-	-	-	-
e73	Oroćena štednja	oroćena štednja 6 mesec	-	-	-	-	-	-	-
e74	Oroćena štednja	oroćena štednja 7 mesec	-	-	-	-	-	-	-
e75	Oroćena štednja	oroćena štednja 8 mesec	-	-	-	-	-	-	-
e76	Oroćena štednja	oroćena štednja 9 mesec	-	-	-	-	-	-	-
e77	Oroćena štednja	oroćena štednja 10 mesec	-	-	-	-	-	-	-
e78	Oroćena štednja	oroćena štednja 11 mesec	-	-	-	-	-	-	-
e79	Oroćena štednja	oroćena štednja 12 mesec	-	-	-	-	-	-	-
e80	Oroćena štednja	oroćena štednja različit dan	-	-	-	-	-	-	-
		U TRANZITU oroćena štednja koja doprova ali se još ne vraća na individualne račune	-	-	-	-	-	-	-
		U TRANZITU kamate oroćene štednje za deponovanje koje još nisu prispaleza vraćanje na individualne račune	-	-	-	-	-	-	-

Table 7:

Sifra	Tabela 6:	UKUPNO - TRENUTNE INVESTICIJE U VLADINE TREZORSKE ZAPISE	-	-	-	-	-	-	-
e81	Trezorski zapisi	Ulaganje u Vlastine trezorske zapise	-	-	-	-	-	-	-

izveštaji potpisan 17-Jan-13
za period od 31-Dec-12

Tabela 4: REZIME PLAĆANJA RADNICIMA (BSPK) 20% od prihoda privatizacije, likvidacije i povereničkim računima DP		IZNOS
1+5+sum(8:13)	UKUPNO plaćenih radnika	€ 70,012,984.15
1=2+3+4	Isplate iz prihoda privatizacije	64,359,323.13
2	Isplate iz običnih spin of prihoda	50,650,417.18
3	Isplate od prihoda posebnih spin ofova	13,069,034.05
4	Isplate iz ostavriavanja prava radnika (privatizacioni prihodi)	639,871.90
5=6+7	Isplate iz likvidacionih prihoda	5,642,411.32
6	Isplate iz likvidacionih prihoda (direktno sa likvidacionih računa)	5,642,411.32
7	Isplate iz ostvarivanja prava radnika (likvidacioni prihoda)	-
8	Plaćeno direktno od povereničkih računa DP	11,249.70
9	Plaćeno od Sredstava za Radnike (Prinosa u povereničkim računima DP)	-
10	Plaćeno direktno od Računa za Depozit za Ponudu u Privatizaciji	-
11	Plaćeno direktno od Tarife za Predaju Ponude u Privatizaciji	-
12	Plaćeno direktno od Računa za Depozit Ponude u Likvidaciji	-
13	Plaćeno direktno od Tarife za Registraciju u Likvidaciji	-

Tabela 4a: UKUPNO prebačenih u povereničkih računa prava radnika	€ 31,362,329.39
Ostvarivanja prava radnika na povereničke račune radnika iz privatizacionih prihoda	29,219,500.04
Ostvarivanja prava radnika prebačenih povereničke račune radnika iz LIKVIDACIONIH prihoda	2,142,829.35
Ostavriavanja prava radnika prebačena na povereničke račune radnika sa prihoda od povereničkog novca DP-a	5,874.24

Avni J. Jashari, CA, CFE, IS
Direktor za finansije i budžet
Kosovska agencija za privatizaciju

17-Jan-13

Adem Selishta
Šef jedinice za upravljanje fondovir
Kosovska agencija za privatizaciju

17-Jan-13

izveštaj potpisan 17-Jan-13
za period od 31-Dec-12

KAMATA ZARADJENA NA KAPOVIM RAČUNIMA U CBK		Iznos
1	Novac poverenika privatizacije	24,469,167.42
2	Novac poverenika likvidacije	8,278,889.04
3	Poverenički novac DPa	383,655.12
4	Komercijalizovani poverenički novac DPa	290,464.74
5	Ostvarivanje prava radnika DPa	198,217.01
6	Deponovane ponude za privatizaciju	602,080.21
7	Taksa za podnošenje tendera	79,535.30
8	Deponovane ponude za likvidaciju	84,881.42
9	Taksa za registraciju likvidacije	4,353.53
10	Depozit za komisiju za razmatranje likvidacije	85.87
11	Osnovno kapital KAPa	118,972.16
12	Rezervni fond KAPa	117,175.50
13	Novac donatora	467.25
14	Administrativna Tarifa KAPa	67,110.06
15	Ulaganje u Vladine trezorske zapise	-
UKUPNO ZARADJENA KAMATA (od jula 2003 do danas)		€ 34,695,054.63

Tabela 1a: Vrsta računa u CBK	Br. Aktivnih računa	Br. Zatvorenih računa	Otvoreno
Računi za novac poverenika privatizacije	775	122	897
Računi za novac poverenika likvidacije	193	5	198
Poverenički novac DPa	139	9	148
Komercijalizovani poverenički novac DPa	16	1	17
Računi ostvarivanja prava radnika DPa	213	2	215
Deponovane ponude za privatizaciju	1	0	1
Taksa za podnošenje tendera	1	0	1
Deponovane ponude za likvidaciju	1	0	1
Taksa za registraciju likvidacije	1	0	1
Depozit za komisiju za razmatranje likvidacije	1	0	1
Povelja KAPa	1	0	1
Rezervni fond KAPa	1	0	1
Novac donatora	1	0	1
Administrativna tarifa KAPa	1	0	1
Računi oročene štednje	13	0	13
Ulaganje u Vladine trezorske zapise	1	0	1
UKUPAN broj računa u CBK	1359	139	1498

AGENCIJA KOSOVARE E PRIVATIZIMIT / KOSOVSKA AGENCIJA ZA PRIVATIZACIJU / PRIVATISATION AGENCY OF KOSOVO DEPARTAMENTI I FINANCIVE DHE BUXHETIT / ODELJENJE ZA FINANSIJE I BUDZET / FINANCE AND BUDGET DEPARTMENT

PERMBLEDHJE E DEPOZITIMEVE ME AFAT NE BQK / PREGLED OROÇENJA U CBK / SUMMARY OF TIME DEPOSITS IN THE CBK RAPORTI NE BAZA TE PARASE SE GATSHME / IZVESTAJ NA OSNOVI KEŠA / REPORT BASED ON CASH BASIS

reference date : 31-Dec-12

PERIODA: 24 Aug 2010 - 31 Dec 2012

reference date		31-Dec-12	
Nr. i depozitave No. of deposits Br. depozita	PERMBLEDHJE / PREGLED / SUMMARY	Shumat Amounts Iznosi	Kamata Interest kamata
44	depozita te maturuar / matured deposits / dospecci depoziti	2,409,124,816	7,083,728
44	GJITHSEJ / UKUPNO/TOTAL	2,409,124,816	7,083,728

'000

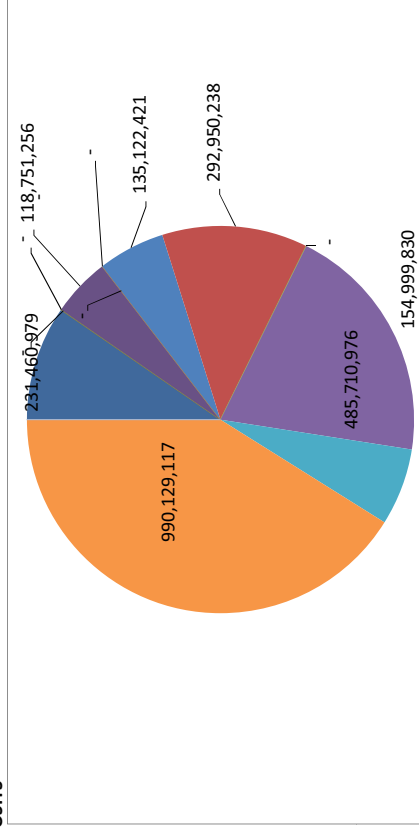
'000

Shumat Amounts Iznosi	Kamata Interest kamata
2,409,125	7,084
2,409,125	7,084

Tab. 2

DIVERSIFIKIMI NE MOMENTIN E DEPOZITIMIT / DIVERSIFIKACIJA U MOMENTU DEPOZITA / DIVERSIFICATION AT THE TIME OF DEPOSITS

Nr. llogaritise Br. racuna Acc. number	Emri i llogaritise se depozitit Ime racuna depozita Account Name of Deposits	Gjithsej shuma e depozitave maturuar Ukupno dospecci depozita Total Deposits matured	Kamata Kamata Interest	%
1000501000018230	PAK time deposit 12 months	231,460,979	2,206,450	31%
1000501000047912	PAK time deposit 11 months	-	-	-
1000501000047815	PAK time deposit 10 months	-	-	-
1000501000047718	PAK time deposit 9 months	118,751,256	992,590	14%
1000501000047621	PAK time deposit 8 months	-	-	-
1000501000047524	PAK time deposit 7 months	-	-	-
1000501000018327	PAK time deposit 6 months	135,122,421	643,663	9%
1000501000047427	PAK time deposit 5 months	292,950,238	1,658,504	23%
1000501000047330	PAK time deposit 4 months	-	-	-
1000501000018424	PAK time deposit 3 months	485,710,976	1,078,023	15%
1000501000018521	PAK time deposit 2 months	154,999,830	53,771	1%
1000501000018618	PAK time deposit 1 month	990,129,117	450,727	6%
1000501000018715	PAK time deposit various days	-	-	-
TOTAL		2,409,124,816	7,083,728	100%



Tab. 3

24 Aug 2010 - 31 Dec 2012

Kamata e fituar ne depozitat DERI ne 6 muaj Kamata zaradana na depozitima DO 6 meseci Interest earned in deposits UPTO 6 months	3,884,687	55%
Kamata e fituar ne depozitat MBI 6 muaj Kamata zaradana na depozitima PERO 6 meseci Interest earned in deposits MORE than 6 months	3,199,040	45%
TOTAL	7,083,728	100.0%

Tab. 4

RAPORTI NE BAZA TE PARASE SE GATSHME / IZVESTAJ NA OSNOVI KEŠA / REPORT BASED ON CASH BASIS

24 Aug 2010 - 31 Dec 2012

Jan - 31 Dec 2012

juhi 2011

24 Aug 2010 - 31 Dec 2010

Kamata ne depozita Kamate u depozitima Interest on deposits	7,083,728	2,380,146	4,394,852	308,730
---	-----------	-----------	-----------	---------

Gjithsej shuma e depozitave maturuar

24 Aug 2010 - 17 July 2012

Ukupno dospecci depozita

24 Aug 2010 - 17 July 2012

Mesatarja e gjendjes se llogaritave bankare

perioda: 31 Aug 2010 - 31 Dec 2011

Average of balance of accounts

perioda: 31 Aug 2010 - 31 Dec 2011

Qarkullimi i fondëve / Cirkulacionja fondova

perioda: 31 Aug 2010 - 31 Dec 2011

Turnover of funds

perioda: 31 Aug 2010 - 31 Dec 2011

Kamata mesatare e te gjithe 44 depozitave

perioda: 31 Aug 2010 - 31 Dec 2011

Ukupno dospecci depozita

24 Aug 2010 - 17 July 2012

Mesatarja e gjendjes se llogaritave bankare

perioda: 31 Aug 2010 - 31 Dec 2011

Average of balance of accounts

perioda: 31 Aug 2010 - 31 Dec 2011

Qarkullimi i fondëve / Cirkulacionja fondova

perioda: 31 Aug 2010 - 31 Dec 2011

OD 2003 DO IZVEŠTAJNOG PERIODA

31-Dec-12

BRJ TRANSAKCIJA NA OSNOVU VRSTE RAČUNA

Kreditirani iznos	Tip transakcije KAPa			
Vrsta računa KAPa	Trošak	Prihod	Prihod od kamata	Ukupno
Komercijalizacija	415	363	1,479	2,257
Donatori	18	17	89	124
Ostvarivanje prava radnika	746	1,104	2,482	4,332
Likvidacija	8,366	5,772	12,903	27,041
Deponovane ponude za likvidaciju	3,298	1,917	122	5,337
Naknada za registraciju likvidacije	117	2,025	117	2,259
Depozit komisije za razmatranje likvidacije	121	133	30	284
Osnivački kapital KAPa	26	21	153	200
Rezervni fond KAPa	59	189	114	362
Privatizacija	15,458	13,127	57,585	86,170
Deponovane ponude za privatizaciju	9,161	5,068	157	14,386
Naknada za podnošenje tendera za privatizaciju	373	4,964	151	5,488
Poverenički novac DPa	1,974	2,129	5,970	10,073
Oročena štednja	12,635	12,619	24,403	49,657
Administrativna tarifa KAPa	16	1,224	10	1,250
UKUPNO	52,783	50,672	105,765	209,220

OD JANUARA 2012 DO IZVEŠTAJNOG PERIODA

31-Dec-12

BRJ TRANSAKCIJA NA OSNOVU VRSTE RAČUNA

Kreditirani iznos	Tip transakcije KAPa			
Vrsta računa KAPa	Trošak	Prihod	Prihod od kamata	Ukupno
Komercijalizacija	70	117	257	444
Donatori	2	6	13	21
Ostvarivanje prava radnika	241	457	1,094	1,792
Likvidacija	1,720	1,949	2,837	6,506
Deponovane ponude za likvidaciju	934	547	12	1,493
Naknada za registraciju likvidacije	40	806	11	857
Depozit komisije za razmatranje likvidacije	11	2	9	22
Osnivački kapital KAPa	3	8	17	28
Rezervni fond KAPa	18	52	11	81
Privatizacija	2,908	4,650	9,411	16,969
Deponovane ponude za privatizaciju	518	286	11	815
Naknada za podnošenje tendera za privatizaciju	43	270	11	324
Poverenički novac DPa	220	778	1,102	2,100
Oročena štednja	6,633	2,339	7,259	16,231
Administrativna tarifa KAPa	16	1,224	10	1,250
UKUPNO	13,377	13,491	22,065	48,933

31-Dec-12

BROJ TRANSAKCIJA NA OSNOVU VRSTE RAČUNA

Br.	Tip transakcije KAPa	2003-2012		2012		2011		2010		2009		2008		2007		2006		2005		2004		2003	
		UKUPNO	UKUPNO	UKUPNO	UKUPNO	UKUPNO	UKUPNO	UKUPNO	UKUPNO	UKUPNO	UKUPNO	UKUPNO	UKUPNO	UKUPNO	UKUPNO	UKUPNO	UKUPNO	UKUPNO	UKUPNO	UKUPNO	UKUPNO	UKUPNO	UKUPNO
1	Privatizacija	86,170		16,969	26,651	14,707	8,487	6,618	6,708	4,078	1,352	429	171										
2	Likvidacija	27,041		6,506	9,041	4,560	2,571	2,256	1,721	384	2	-	-										
3	Poverenički novac DPa	10,073		2,100	3,038	1,780	1,183	976	694	186	60	56	-										
4	Komerijalizacija	2,257		444	729	443	279	245	117	-	-	-	-										
5	Ostvarenje prava radnika	4,332		1,792	1,746	551	109	73	61	-	-	-	-										
6	Deponovane ponude za privatizaciju	14,386		815	1,035	1,069	1,114	603	3,194	3,518	2,147	656	235										
7	Naknada za podnošenje tendera za privatizaciju	5,488		324	428	467	377	190	1,225	1,301	849	138	189										
8	Deponovane ponude za likvidaciju	5,337		1,493	1,112	1,316	80	409	677	244	6	-	-										
9	Naknada za registraciju likvidacije	2,259		857	431	535	17	22	263	128	6	-	-										
10	Depozit komisije za razmatranje likvidacije	284		22	218	41	3	-	-	-	-	-	-										
11	Osnivački kapital KAPa	200		28	52	29	16	18	14	14	15	13	1										
12	Rezervni fond KAPa	362		81	92	43	60	16	15	55	-	-	-										
13	Donatori	124		21	40	29	15	13	6	-	-	-	-										
14	Oročena štednja	49,657		16,231	21,965	11,461																	
15	Administrativna tarifa KAPa	1,250		1,250																			
	UKUPNO	209,220		48,933	66,578	37,031	14,311	11,439	14,695	9,908	4,437	1,292	596										

FINANSIJSKA IZJAVA PRIVATIZACIONIH RAČUNA

POVERENIČKI RAČUNI PRIVATIZACIJE

Postoje 778 aktivnih računa do kraja perioda izveštavanja

BILANS NOVČANOG TOKA

od	1-Jul-03	1-Jul-03	
do	31-Dec-12	31-Dec-11	Jan - Dec 2012

Dodatak: Bilans priliva (tekući računi)

1 pi1 - prodajna cena	529,760,235.38	515,839,495.14	13,920,740.24
2 pi2 - zarađen interes	24,469,664.53	23,251,096.16	1,218,568.37
3 pi3 - Registracija novih preduzeca prebačena od strane ponuđaca	-	-	-
4 pi4 - Depozit iz računa depozita ponude	23,007,500.00	20,237,500.00	2,770,000.00
5 pi5 - prodajna cena prebačena sa računa depozita ponude	-	-	-
6 pi6 - prodajna cena prebačena sa cene predaje ponude	-	-	-
7 pi7 - pogrešan upravni transfer od strane banke	358,271.09	358,271.09	-
8 pi8 - otkupna suma placena pogrešno u privatizaciji	-	-	-
9 pi9 - transfer sa drugih poverenih računa do zrelosti oročene štednje	(2.00)	881,210.66	(881,212.66)
Ukupan priliv (tekući računi)	577,595,669	560,567,573	17,028,096

Oduzeti: Bilans odliva (tekući računi)

1 pe1 - bankarski troškovi	57,106.33	57,019.73	86.60
2 pe2 - registracija novog preduzeca prebačena na MFE	811,250.00	758,750.00	52,500.00
3 pe3 - Administrativna tarifa agencije (5% od prodaje privatizacije)	28,804,965.14	-	28,804,965.14
4 pe4 - 20% privatizacije nastavljeno prebačeno na BSPK	63,719,451.23	45,666,854.51	18,052,596.72
5 pe5 - deo od 20% privatizacije prebačeno zaposlenima na račun	29,219,500.04	20,014,757.12	9,204,742.92
6 pe6 - 75% privatizacije prebačeno na likvidaciju	240,967,341.99	211,231,900.22	29,735,441.77
7 pe7 - transfer interesa na drugi povereni račun	695.61	695.61	-
8 pe8 - transfer na KAP rezervni fond	-	-	-
9 pe9 - transfer prodajne cene drugim poverenim računima privatizacije	313,533.41	313,533.41	-
10 pe10 - Korekcija pogrešnog upravnog transfera od strane banke	358,158.29	358,158.29	-
11 pe11 - korekcija tarife prodajne cene sa računa depozita ponude	1,165,805.15	1,165,805.15	-
12 pe12 - pogrešno prenet depozit iz privatizacije ponuđacima	1,150,000.00	1,150,000.00	-
13 pe13 - provajderi usluga placeni pogrešno sa računa privatizacije	750.00	750.00	-
14 pe14 - prenos sume od otkupa na ispravni račun	196,406.64	196,406.64	-
15 pe15 - transfer drugim poverenim računima privremeno do zrelosti oročene štednje	-	186,042.20	(186,042.20)
16 pe16 - transfer trećoj strani u ime drugih poverenih računa privremeno do zrelosti oročene štednje	-	-	-
Ukupan odliv (tekući računi)	366,764,964	281,100,673	85,664,291

Bilans protoka novca (priliv-odliv)	210,830,705	279,466,900	(68,636,195)
--	--------------------	--------------------	---------------------

FINANSIJSKA IZJAVA PRIVATIZACIONIH RAČUNA

Bilans računa vremenskog depozita

17 pe17 - oročena štednja 1 mesec	132,085,766.08	112,085,766.08	20,000,000.00
18 pe18 - oročena štednja 2 meseca	(47,152,907.06)	-	(47,152,907.06)
19 pe19 - oročena štednja 3 meseca	(2,402,504.44)	30,009,688.60	(32,412,193.04)
20 pe20 - oročena štednja 4 meseci	-	-	-
21 pe21 - oročena štednja 5 meseci	27,152,907.06	53,753,406.06	(26,600,499.00)
22 pe22 - oročena štednja 6 meseci	(19,816,259.47)	(6,441,467.59)	(13,374,791.88)
23 pe23 - oročena štednja 7 meseci	-	-	-
24 pe24 - oročena štednja 8 meseci	-	-	-
25 pe25 - oročena štednja 9 meseci	(49,853,965.44)	(28,608,286.44)	(21,245,679.00)
26 pe26 - oročena štednja 10 meseci	-	-	-
27 pe27 - oročena štednja 11 meseci	-	-	-
28 pe28 - oročena štednja 12 meseci	518,278.39	30,332,471.02	(29,814,192.63)
29 pe29 - oročena štednja različiti dani	(40,531,315.13)	(40,531,315.13)	-
Ukupno - vremenskog depozita	(0)	150,600,263	(150,600,263)
1	Bilans tekućih računa	210,830,705	128,866,638
2	Bilans računa vremenskog depozita	(0)	150,600,263
3	vremenski depoziti u tranziciji		
4	ukupni vremenski depoziti	(0)	150,600,263
5=1+4	BILANS RAČUNA (tekući i vremenski depoziti)	210,830,705	279,466,900
	za period od	31-Dec-12	31-Dec-11

Avni J. Jashari, CA, CFE, IS
Direktor za finansije i budžet
Kosovska agencija za privatizaciju

17-Jan-13

Adem Selishta
Šef jedinice za upravljanje fondovima
Kosovska agencija za privatizaciju

17-Jan-13

FINANSIJSKA IZJAVA LIKVIDACIONIH RAČUNA

POVERENIČKI RAČUNI LIKVIDACIJE

Postoje 190 aktivnih računa do kraja perioda izveštavanja

BILANS NOVČANOG TOKA

od	1-Jul-03	1-Jul-03	
do	31-Dec-12	31-Dec-11	Jan - Dec 2012

Dodatak: Bilans priliva (tekući računi)			
1 i1 - likvidaciona prodaja	58,458,470.56	49,435,464.13	9,023,006.43
2 i2 - Zarađena kamata	8,278,888.04	7,113,270.29	1,165,617.75
3 i3 - Depoziti prebačeni sa računa deponovane ponude	4,234,050.00	1,930,500.00	2,303,550.00
4 i4 - Dolazeći PDV	532,714.35	532,714.35	-
5 i5 - vraćen PDV od PUK	-	-	-
6 i6 - Transfer od 75%od prodaje privatizacije	240,967,341.99	211,231,900.22	29,735,441.77
7 i7 - transfer SOE povereničkog novca	2,607,983.95	2,745,027.15	(137,043.20)
8 i8 - Transfer novčanih depozita	23,028.70	23,028.70	-
9 i9 - Transfer sa SOE bankovnih računa	174,953.81	174,953.81	-
10 i10 - Priznanice od SOE dužnika	-	-	-
11 i11 - Priznanice od SOE akcija u drugim kompanijama	-	-	-
12 i12 - Prihodi od iznajmljivanja	732,874.66	630,014.56	102,860.10
13 i13 - Drugi prihodi	10,680.62	3,668.12	7,012.50
14 i14 - Ostvareni prihodi od povraćaja dobara u tranzitu	-	-	-
15 i15 - Ostvareni prihodi od uplaćenih avansa koji su vraćeni od drugih preduzeća za avans koji je ostvaren pre likvidacije	-	-	-
16 i16 - transfer sa drugih povereničkih računa do dospeća oročenih štednji	-	26,496.73	(26,496.73)
Ukupan priliv (tekući računi)	316,020,987	273,847,038	42,173,949

Oduzeti: Bilans odliva (tekući računi)			
1 e0-Preostali fondovi Vlade Kosova- član 19.3.3 zakona KAP-a	28,934,282.32	-	28,934,282.32
2 e1 - Bankarske takse	7,499.62	7,433.92	65.70
3 e2 - Transfer na zaposlene (BSPK)	5,642,411.32	2,805,069.17	2,837,342.15
4 e3 - Transfer na zaposlene (zadržavanje)	2,142,829.35	1,107,211.98	1,035,617.37
5 e4 - Administrativna tarifa agencije (5% od likvidacione prodaje)	3,133,167.03	-	3,133,167.03
6 e4a - Administrativna tarifa Agencije (5% od kamate na bankovnom računu likvidacije)	413,944.38	-	413,944.38
7 e5 - Uplate avansa ostvarenih od SOE tokom likvidacije	-	-	-
8 e6 - Troškovi oglašavanja	387,451.21	262,741.89	124,709.32
9 e7 - troškovi likvidacione prodaje imovine	1,659.00	300.00	1,359.00
10 e8 - Kanvelarijski materijal, manji kancelarijski troškovi, poštarina	15,484.45	-	15,484.45
11 e9 - Skladište, prebacivanje SOE evidencije	1,087.60	-	1,087.60
12 e10 - AVANS za blagajnu za manje troškove likvidacije	(178.85)	(178.85)	-
13 e11 - ZATVORENA blagajna, stvarni troškovi za manje troškove likvidacije	60,699.70	54,472.92	6,226.78
14 e12 - Osigurani Kredit nakon reorganizacione peticije	-	-	-
15 e13 - Dodeljivanje naknada od strane Specijalne komore Vrhovnog suda	-	-	-
16 e14 - Troškovi suda	3,566.39	917.58	2,648.81
17 e15 - Troškovi administratora	-	-	-

FINANSIJSKA IZJAVA LIKVIDACIONIH RAČUNA

18 e16 - Profesionalni pružaoци usluga (Autoritet Likvidacije)	-	-	-
19 e17 - Pružaoци usluga (Bruto uplate)	897,825.87	860,813.87	37,012.00
20 e18 - Pružaoци usluga (Neto uplate)	11,430.00	11,430.00	-
21 e19 - Porez ličnog dohotka za pružaoce usluga	2,997.50	2,997.50	-
22 e20 - Profesionalne službe	55,094.27	43,497.93	11,596.34
23 e21 - Služba za održavanje imovine	1,838.20	1,838.20	-
24 e22 - Služba za zaštitu imovine i sredstava	165,947.96	135,652.17	30,295.79
25 e23 - Uplata avansa za službena putovanja	-	-	-
26 e24 - Službena putovanja	494.98	494.98	-
27 e25 - Plaćena iznajmljivanja (Bruto)	6,121.60	6,121.60	-
28 e26 - Plaćena iznajmljivanja (Neto poreza na iznajmljivanje)	35,735.57	34,402.42	1,333.15
29 e27 - Roba	1,825.76	1,825.76	-
30 e28 - Roba u tranzitu pre likvidacije	-	-	-
31 e29 - Službe	930.00	930.00	-
32 e30 - Voda	1,727.26	1,727.26	-
33 e31 - Električna energija	30,941.38	30,941.38	-
34 e32 - Otpad	360.24	360.24	-
35 e33 - Telekomunikacija (Internet, telefon)	6,222.15	6,222.15	-
36 e34 - Zadržan porez na plaćeni zajam	2,995.21	2,863.36	131.85
37 e35 - Plaćeni porez na primljeni zajam	5,799.20	5,799.20	-
38 e36 - Opštinske takse za imovinu	14,242.00	14,242.00	-
39 e37 - Porez na kamatu tokom likvidacije	-	-	-
40 e38 - Korporativni porez	-	-	-
41 e39 - PDV plaćen PUK-u	514,856.12	514,856.12	-
42 e40 - Troškovi reorganizacije nastali tokom likvidacije	-	-	-
43 e41 - Osigurani poverioci	-	-	-
44 e42 - Vlasništvo potraživanja imovine	-	-	-
45 e43 - Plate (neto) Povlašćeni poverioci 3 plate	-	-	-
46 e44 - porez na lični dohodak (povlašćeni poverioci 3 plate)	-	-	-
47 e45 - Penzioni doprinos (za povlašćene poverioce 3 plate)	-	-	-
48 e46 - Otpremnina (neto) povlašćenih poverioca	21,681.46	21,681.46	-
49 e47 - Porez na lični dohodak (otpremnina povlašćenih poverioca)	-	-	-
50 e48 - Penzioni doprinos (za otpremninu povlašćenih poverioca)	-	-	-
51 e49 - Plate (neto) neosigurani poverioci	1,483.10	1,483.10	-
52 e50 - Porez na lični dohodak (plate neosiguranih poverioca)	-	-	-
53 e51 - Penzioni doprinos neosiguranih poverioca	927.53	927.53	-
54 e52 - Zajmovi Neosiguranih poverioca	-	-	-
55 e53 - Avansi primljeni u gotovom od SOE -Neosigurani poverioci	-	-	-
56 e54 - Domaći dobavljači Neosigurani poverioci	510.09	510.09	-
57 e55 - Međunarodni dobavljači Neosigurani poverioci	-	-	-
58 e56 - Porez na imovinu Neosigurani poverioci	14,138.55	14,138.55	-
59 e57 - Porez na zajam Neosigurani poverioci	-	-	-
60 e58 - Korporativni porez Neosigurani Poverioci	1,479.93	1,479.93	-
61 e59 - PDV Neosigurani poverioci	1,126.60	1,126.60	-
62 e60 - Paušalni porez Neosiguranih poverioca	-	-	-
63 e61 - Električna energija Neosigurani poverioci	1,779.89	1,779.89	-
64 e62 - Voda Neosigurani poverioci	670.25	670.25	-
65 e63 - Otpad neosigurani poverioci	-	-	-
66 e64 - Telekomunikacije i internet Neosigurani poverioci	567.79	567.79	-
67 e65 - Drugo neosigurani poverioci	775.00	775.00	-
68 e66 - Zahtevi vlasnika, akcionara, osnivača, učesnika, partnera u SOE	-	-	-
69 e67 - Suficit placen Vladi Kosova	-	-	-
Ukupan odliv (tekući računi)	42,546,429	5,960,125	36,586,304
Bilans protoka novca (priliv-odliv)	273,474,558	267,886,913	5,587,645

FINANSIJSKA IZJAVA LIKVIDACIONIH RAČUNA

Bilans računa vremenskog depozita			
70 e68 - oročena štednja 1 mesec	84,393,455.98	84,393,455.98	-
71 e69 - oročena štednja 2 meseca	(27,001,631.63)	-	(27,001,631.63)
72 e70 - oročena štednja 3 meseca	(22,352,934.73)	17,066,403.31	(39,419,338.04)
73 e71 - oročena štednja 4 meseci	-	-	-
74 e72 - oročena štednja 5 meseci	(22,998,107.37)	(91,314.37)	(22,906,793.00)
75 e73 - oročena štednja 6 meseci	(16,333,997.26)	4,720,456.78	(21,054,454.03)
76 e74 - oročena štednja 7 meseci	-	-	-
77 e75 - oročena štednja 8 meseci	-	-	-
78 e76 - oročena štednja 9 meseci	(25,663,247.32)	(7,303,800.32)	(18,359,447.00)
79 e77 - oročena štednja 10 meseci	-	-	-
80 e78 - oročena štednja 11 meseci	-	-	-
81 e79 - oročena štednja 12 meseci	4,875,781.04	28,777,037.26	(23,901,256.22)
82 e80 - oročena štednja različiti dani	25,080,681.26	25,080,681.26	-
Ukupno - vremenskog depozita	(0)	152,642,920	(152,642,920)
1	Bilans tekućih računa	273,474,558	115,243,993
2	Bilans računa vremenskog depozita	(0)	152,642,920
3	vremenski depoziti u tranziciji		(26,268.53)
4	ukupni vremenski depoziti	(0)	152,616,651
5=1+4	BILANS RAČUNA (tekući i vremenski depoziti)	273,474,558	267,860,645
	za period od	31-Dec-12	31-Dec-11

Avni J. Jashari, CA, CFE, IS
 Direktor za finansije i budzet
 Kosovska agencija za privatizaciju

17-Jan-13

Adem Selishta
 Šef jedinice za upravljanje fondovima
 Kosovska agencija za privatizaciju

17-Jan-13

FINANSIJSKA IZJAVA NOVCA DP U POVERENJU

NOVAC DP-a NA POVERENIČKIM RAČUNIMA

Postoje 137 aktivnih računa do kraja perioda izveštavanja

BILANS NOVČANOG TOKA

od	1-Jul-03	1-Jul-03	
do	31-Dec-12	31-Dec-11	Jan - Dec 2012

Dodatak: Bilans priliva (tekući računi)

1 si1 - zarađena kamata	383,655.12	356,479.90	27,175.22
2 si2 - primljen zajam	6,087,124.30	5,595,541.99	491,582.31
3 si3 - TAK prodaja putem konfiskacije SOE imovine	1,578,162.08	1,573,634.08	4,528.00
4 si4 - dividenda od vlasništva akcija SOE drugih preduzeca	22,140.84	22,140.84	-
5 si5 - prodaja akcija SOE u drugim preduzecima	450,593.92	450,593.92	-
6 si6 - Dolazni PDV od drugih preduzeca	75,812.11	75,812.11	-
7 si7 prodaja usluga	3,555.00	3,555.00	-
8 si8 - prodaja imovine od strane SOE	2,448,043.59	2,448,043.59	-
9 si9 - pogrešan transfer od strane banke	1,051.20	1,051.20	-
10 si10 - prodaja stvari od strane SOEs	91,562.00	91,562.00	-
11 si11 - transfer fondova iz drugih SOE fondova	2,680,656.82	2,148,487.59	532,169.23
12 si12 - kompenzacija za troškove napravljene iz Kosovskog Budžeta	52,807.00	52,807.00	-
13 si13 - pogrešan transfer trecim licima	-	-	-
14 si14 - privremen transfer iz drugih poverenih računa	188,432.85	217,797.76	(29,364.91)
15 si15- prodaja stanova od strane KAP-a	14,214.05	-	14,214.05
Ukupan priliv (tekući računi)	14,077,811	13,037,507	1,040,304

Oduzeti: Bilans odliva (tekući računi)

1 se1 - SOE poveren novac prebacen u likvidaciji	2,601,192.45	2,738,097.32	(136,904.87)
2 se2 - bankarski troškovi	458.86	456.76	2.10
3 se3 - Administrativna tarifa agencije (5% od drugih prihoda SOE ako postoje)	246,107.20	-	246,107.20
4 se4 - transfer drugim poverenim računima privremeno do zrelosti oročene štednje	-	-	-
5 se5 - transfer trecim licima u ime drugih poverenih računa privremeno do zrelosti oročene štednje	-	-	-
6 se6 - transfer BSPK-u iz poverenih računa SOE	11,249.70	-	11,249.70
7 se7 - porez na lični dohodak	52,161.60	52,161.60	-
8 se8 - penzijski doprinos	246,412.21	246,412.21	-
9 se9 - opštinska imovinska taksa	122,660.16	92,415.85	30,244.31
10 se10 - PDV placen PUK-u	302,761.69	302,761.69	-
11 se11 - transfer Upravnom Odboru Bankkosu	511,612.15	511,612.15	-
12 se12 - davaoci usluga	1,550.00	1,550.00	-
13 se13 - Voda	1,245.38	1,245.38	-
14 se14 - Đubre	417.02	417.02	-
15 se15 - Telekomunikacije (Internet, telefon)	541.75	541.75	-
16 se16 - Struja	71,846.48	4,918.57	66,927.91
17 se17 - Petty cash troškovi	-	-	-
18 se18 - Sudske naredbe za advokate	3,375.80	3,375.80	-
19 se19 - Plate za radnike SOE	3,359,455.93	3,165,950.84	193,505.09
20 se20 - usluge	44,456.08	44,456.08	-
21 se21 - uplacen zajam (bruto)	13,187.87	11,987.87	1,200.00
22 se22 - uplacen zajam (neto takse za zajam)	-	-	-

FINANSIJSKA IZJAVA NOVCA DP U POVERENJU

23 se23 - Porez zadržan za plaćen zajam	-	-	-
24 se24 - taksa uplaćena na zajam	38,448.78	38,448.78	-
25 se25 - transfer na SOEs za operacije	5,018.23	5,018.23	-
26 se26 - davaoci usluga	1,400.00	1,400.00	-
27 se27 - transfer zaposlenim na račune	5,874.24	1,474.74	4,399.50
28 se28 - transfer na Kosovski budžet	53,579.82	-	53,579.82
29 se29 - sudske naredbe za dodelu preduzecima (oštećenim licima)	-	-	-
30 se30 - sudske naredbe za dodelu fizickim oštećenim licima	-	-	-
31 se31 - pretpostavljen porez	57,046.47	57,046.47	-
32 se32 - akcionarski porez na dobit	7,805.66	7,805.66	-
33 se33 - transfer dužnicima SOE	346,628.00	346,628.00	-
Ukupan odliv (tekući računi)	8,106,494	7,636,183	470,311
Bilans protoka novca (priliv-odliv)	5,971,317	5,401,324	569,993

Bilans računa vremenskog depozita

34 se34 - oročena štednja 1 mesec	2,119,516.10	2,119,516.10	-
35 se35 - oročena štednja 2 meseca	(640,546.02)	-	(640,546.02)
36 se36 - oročena štednja 3 meseca	(99,001.38)	976,481.26	(1,075,482.64)
37 se37 - oročena štednja 4 meseca	-	-	-
38 se38 - oročena štednja 5 meseci	640,546.02	1,069,610.02	(429,064.00)
39 se39 - oročena štednja 6 meseci	(533,396.31)	(124,135.81)	(409,260.50)
40 se40 - oročena štednja 7 meseci	-	-	-
41 se41 - oročena štednja 8 meseci	-	-	-
42 se42 - oročena štednja 9 meseci	(640,458.60)	(296,557.60)	(343,901.00)
43 se43 - oročena štednja 10 meseci	-	-	-
44 se44 - oročena štednja 11 meseci	-	-	-
45 se45 - oročena štednja 12 meseci	1,082.37	699,285.59	(698,203.22)
46 se46 - oročena štednja različiti dani	(847,742.18)	(847,742.18)	-
Ukupno - vremenskog depozita	0	3,596,457	(3,596,457)

1	Bilans tekućih računa	5,971,317	1,804,867
2	Bilans računa vremenskog depozita	0	3,596,457
3	vremenski depoziti u tranziciji	-	-
4	ukupni vremenski depoziti	0	3,596,457
5=1+4	BILANS RAČUNA (tekući i vremenski depoziti)	5,971,317	5,401,324
	za period od	31-Dec-12	31-Dec-11

Avni J. Jashari, CA, CFE, IS
Direktor za finansije i budžet
Kosovska agencija za privatizaciju

17-Jan-13

Adem Selishta
Šef jedinice za upravljanje fondovima
Kosovska agencija za privatizaciju

17-Jan-13

FINANSIJSKA IZJAVA KOMERCIJALIZACIJE

RAČUNI KOMERCIJALIZACIJE

Postoje 16 aktivnih računa do kraja perioda izveštavanja

BILANS NOVČANOG TOKA

od	1-Jul-03	1-Jul-03	
do	31-Dec-12	31-Dec-11	Jan - Dec 2012

Dodatak: Bilans priliva (tekući računi)

1 ci1 - zajam zarađen od komercijalizacije	5,020,552.09	5,013,652.78	6,899.31
2 ci2 - zarađena kamata	290,464.74	266,560.66	23,904.08
3 ci3 - tarifa komercijalizacije predaje ponude	195,377.55	195,377.55	-
Ukupan priliv (tekući računi)	5,506,394	5,475,591	30,803

Oduzeti: Bilans odliva (tekući računi)

1 ce1 - nastavak komercijalizacije prebaceno na likvidaciju	6,791.50	6,929.83	(138.33)
2 ce2 - Administrativna tarifa agencije (5% prihoda komercijalizacije)	264,829.95	-	264,829.95
3 ce3 - transfer tarife komercijalizacije na rezervni fond Agencije	206,510.00	-	206,510.00
4 ce4 - transfer na druge poverene račune privremeno do zrelosti depozita	-	-	-
5 ce5 - bankarski troškovi	(302.59)	(302.59)	-
6 ce6 - provajder usluga za SOE u komercijalizaciji	8,392.50	8,392.50	-
7 ce7 - uplata duznika	590,110.02	590,110.02	-
8 ce8 - opštinska taksa imovine	74,222.51	66,526.11	7,696.40
9 ce9 - sudski depoziti	-	-	-
10 ce10 - sudski troškovi koji se ne vraćaju	120.90	120.90	-
11 ce11 - usluge	500,000.00	500,000.00	-
12 ce12 - privremeni transfer drugim poverenim računima	188,432.85	188,432.85	-
Ukupan odliv (tekući računi)	€ 1,839,108	€ 1,360,210	€ 478,898

Bilans protoka novca (priliv-odliv)	3,667,287	4,115,381	(448,095)
--	------------------	------------------	------------------

FINANSIJSKA IZJAVA KOMERCIJALIZACIJE

Bilans računa vremenskog depozita

13 ce13 - oročena štednja 1 mesec	1,061,792.89	1,061,792.89	-
14 ce14 - oročena štednja 2 meseca	(81,354.35)	-	(81,354.35)
15 ce15 - oročena štednja 3 meseca	549,728.28	2,128,590.58	(1,578,862.30)
16 ce16 - oročena štednja 4 meseci	-	-	-
17 ce17 - oročena štednja 5 meseci	81,354.35	144,737.35	(63,383.00)
18 ce18 - oročena štednja 6 meseci	(107,461.99)	(40,814.62)	(66,647.37)
19 ce19 - oročena štednja 7 meseci	-	-	-
20 ce20 - oročena štednja 8 meseci	-	-	-
21 ce21 - oročena štednja 9 meseci	(115,948.96)	(65,144.96)	(50,804.00)
22 ce22 - oročena štednja 10 meseci	-	-	-
23 ce23 - oročena štednja 11 meseci	-	-	-
24 ce24 - oročena štednja 12 meseci	(139,850.24)	1,069,181.64	(1,209,031.88)
25 ce25 - oročena štednja različiti dani	(1,248,259.98)	(1,248,259.98)	-
Ukupno - vremenskog depozita	-	3,050,083	(3,050,083)

1	Bilans tekućih računa	3,667,287	1,065,298
2	Bilans računa vremenskog depozita	-	3,050,083
3	vremenski depoziti u tranziciji	-	-
4	ukupni vremenski depoziti	-	3,050,083
5=1+4	BILANS RAČUNA (tekući i vremenski depoziti)	3,667,287	4,115,381
	za period od	31-Dec-12	31-Dec-11

Avni J. Jashari, CA, CFE, IS
Direktor za finansije i budžet
Kosovska agencija za privatizaciju

17-Jan-13

Adem Selishta
Šef jedinice za upravljanje fondovima
Kosovska agencija za privatizaciju

17-Jan-13

FINANSIJSKA IZJAVA SREDSTAVA ZA RADNIKE

RAČUNI ZA RASPODELU RADNICIMA

Postoje 213 aktivnih računa do kraja perioda izveštavanja

BILANS NOVČANOG TOKA

od	1-Jul-03	1-Jul-03	
do	31-Dec-12	31-Dec-11	Jan - Dec 2012

Dodatak: Bilans priliva (tekući računi)

1 emi1 - pravo zaposlenih preneto iz privatizacije	29,219,500.04	20,014,757.12	9,204,742.92
2 emi2 - pravo zaposlenih preneto iz likvidacije	2,142,829.35	1,107,211.98	1,035,617.37
3 emi3 - zarađena kamata	198,217.01	115,258.01	82,959.00
4 emi4 - pravo zaposlenih preneto iz SOE novca u poverenju	5,874.24	1,474.74	4,399.50
5 emi5- Transfer iz drugih povereničkih računa do dospeća oročenih depozita	(0.00)	-	(0.00)
Ukupan priliv (tekući računi)	31,566,421	21,238,702	10,327,719

Oduzeti: Bilans odliva (tekući računi)

1 eme1 - pravo zaposlenih od privatizacije preneto BSPK	639,871.90	275,101.11	364,770.79
2 eme2 - pravo zaposlenih od likvidacije preneto BSPK	-	-	-
3 eme3 - bankarski troškovi	38.10	32.70	5.40
4 eme4 - pravo zaposlenih SOE poverenom novcu preneto BSPK	-	-	-
Ukupan odliv (tekući računi)	639,910	275,134	364,776

Bilans protoka novca (priliv-odliv)	30,926,511	20,963,568	9,962,943
--	-------------------	-------------------	------------------

FINANSIJSKA IZJAVA SREDSTAVA ZA RADNIKE

Bilans računa vremenskog depozita

5 eme5 - oročena štednja 1 mesec	4,233,341.08	4,233,341.08	-
6 eme6 - oročena štednja 2 meseca	0.00	-	0.00
7 eme7 - oročena štednja 3 meseca	2,386,383.16	7,702,426.50	(5,316,043.34)
8 eme8 - oročena štednja 4 meseca	-	-	-
9 eme9 - oročena štednja 5 meseci	-	-	-
10 eme10 - oročena štednja 6 meseci	-	-	-
11 eme11 - oročena štednja 7 meseci	-	-	-
12 eme12 - oročena štednja 8 meseci	-	-	-
13 eme13 - oročena štednja 9 meseci	(1,705,708.45)	(1,705,708.45)	-
14 eme14 - oročena štednja 10 meseci	-	-	-
15 eme15 - oročena štednja 11 meseci	-	-	-
16 eme16 - oročena štednja 12 meseci	(648,831.96)	3,767,858.47	(4,416,690.43)
17 eme17 - oročena štednja različiti dani	(4,265,183.83)	(4,265,183.83)	-
Ukupno - vremenskog depozita	-	9,732,734	(9,732,734)

1	Bilans tekućih računa	30,926,511	11,230,834
2	Bilans računa vremenskog depozita	-	9,732,734
3	vremenski depoziti u tranziciji		
4	ukupni vremenski depoziti	-	9,732,734
5=1+4	BILANS RAČUNA (tekući i vremenski depoziti)	30,926,511	20,963,568
	za period od	31-Dec-12	31-Dec-11

Avni J. Jashari, CA, CFE, IS
 Direktor za finansije i budžet
 Kosovska agencija za privatizaciju

17-Jan-13

Adem Selishta
 Šef jedinice za upravljanje fondovima
 Kosovska agencija za privatizaciju

17-Jan-13

FINANSIJSKA IZJAVA DEPOZITA ZA PONUDU U PRIVATIZACIJI

RAČUN DEPOZITA ZA PONUDU PRIVATIZACIJE

Broja računa: 1000435000000104

BILANS NOVČANOG TOKA

od	1-Jul-03	1-Jul-03	
do	31-Dec-12	31-Dec-11	Jan - Dec 2012

Dodatak: Bilans priliva (tekući računi)				
1	pbdi1 - depozit ponude	162,983,987.51	150,104,989.01	12,878,998.50
2	pbdi2 - zarađena kamata	602,080.21	600,534.37	1,525.84
3	pbdi3 - uplata prodajne cene na račun depozita ponude za privatizaciju	1,613,210.00	1,613,210.00	-
4	pbdi4 - plaćanje takse dostavljanja ponude na račun depozita ponude za privatizaciju	17,650.00	16,650.00	1,000.00
5	pbdi5 - transfer depozita od dostavljene takse ponude za privatizaciju	230,000.00	70,000.00	160,000.00
6	pbdi6 - ispravka prethodnog trfod prodajne cene sa računa depozita ponude	1,188,680.15	1,188,680.15	-
7	pbdi7 - pogrešan vladin transfer od banke	-	-	-
8	pbdi8 - pogrešan transfer od treće strane	-	-	-
9	pbdi9 - transfer sa drugih povereničkih računa do dospeća oročenih štednji	-	-	-
Ukupan priliv (tekući računi)		166,635,608	153,594,084	13,041,524
Oduzeti: Bilans odliva (tekući računi)				
1	pbde1 - Bankarske takse	60,112.16	9,881.26	50,230.90
2	pbde2 - transfer kamate sa računa depozita privatizacione ponude u rezervni fond Agencije	601,756.23	-	601,756.23
3	pbde2a - prenos kamate računa za depozit ponude u privatizaciji na račun Administrativne tarife	323.98	-	323.98
4	pbde3 - transfer u UNSK direktno u korist drugih povereničkih računa privremeno do dospeća oročenih štednji	-	-	-
5	pbde4 - transfer na druge povereničke račune privremeno do dospeća oročenih štednji	(2.00)	67,816.01	(67,818.01)
6	pbde5 - transfer na treća lica u korist drugih povereničkih računa privremeno do dospeća oročenih štednji	-	35,880.00	(35,880.00)
7	pbde6 - povratak depozita ponuđaču	133,561,312.40	123,741,323.60	9,819,988.80
8	pbde7 - gubitak depozita od ponude za privatizaciju	3,339,787.62	3,169,787.62	170,000.00
9	pbde8 - transfer depozita na račun privatizacije	23,007,500.00	20,237,500.00	2,770,000.00
10	pbde9 - transfer prodajne cene od depozita ponude na račun privatizacije	1,874,396.25	1,874,396.25	-
11	pbde10 - vraćanje prodajne cene ponuđaču od depozita ponude	1,207,040.15	1,207,040.15	-
12	pbde11 - transfer takse za dostavljanje PONUĐAČU od depozita ponude	3,500.00	3,500.00	-
13	pbde12 - transfer takse za dostavljanje na taksu dostavljanja za privatizaciju	8,300.00	8,300.00	-
14	pbde13 - transfer LIKVIDACIONOG depozita ponuđačima	49,000.00	49,000.00	-
15	pbde14 - ispravka dupliranih transfera	20,000.00	20,000.00	-
16	pbde15 - transfer na kosovski budžet	3,300.00	3,300.00	-
17	pbde16 - vraćanje na račune privatizacije za depozite koji su na početku prebačeni ponuđačima sa računa privatizacije	1,150,012.30	1,150,012.30	-
Ukupan odliv (tekući računi)		164,886,339	151,577,737	13,308,602
Bilans protoka novca (priliv-odliv)		1,749,269	2,016,346	(267,078)

FINANSIJSKA IZJAVA DEPOZITA ZA PONUDU U PRIVATIZACIJI

Bilans računa vremenskog depozita				
17	pbde17 - oročena štednja 1 mesec	239,756.42	239,756.42	-
18	pbde18 - oročena štednja 2 meseca	-	-	-
19	pbde19 - oročena štednja 3 meseca	115,656.43	115,656.43	-
20	pbde20 - oročena štednja 4 meseci	-	-	-
21	pbde21 - oročena štednja 5 meseci	-	-	-
22	pbde22 - oročena štednja 6 meseci	(115,656.43)	(115,656.43)	-
23	pbde23 - oročena štednja 7 meseci	-	-	-
24	pbde24 - oročena štednja 8 meseci	-	-	-
25	pbde25 - oročena štednja 9 meseci	(74,090.67)	(74,090.67)	-
26	pbde26 - oročena štednja 10 meseci	-	-	-
27	pbde27 - oročena štednja 11 meseci	-	-	-
28	pbde28 - oročena štednja 12 meseci	(37,989.72)	-	(37,989.72)
29	pbde29 - oročena štednja različiti dani	(127,676.03)	(127,676.03)	-
Ukupno - vremenskog depozita		0	37,990	(37,990)
<hr/>				
1	Bilans tekućih računa	1,749,269	1,978,357	
2	Bilans računa vremenskog depozita	0	37,990	
3	vremenski depoziti u tranziciji			
4	ukupni vremenski depoziti	0	37,990	
5=1+4	BILANS RAČUNA (tekući i vremenski depoziti)	1,749,269	2,016,346	
	za period od	31-Dec-12	31-Dec-11	

Avni J. Jashari, CA, CFE, IS
 Direktor za finansije i budžet
 Kosovska agencija za privatizaciju

17-Jan-13

Adem Selishta
 Šef jedinice za upravljanje fondovima
 Kosovska agencija za privatizaciju

17-Jan-13

FINANSIJSKA IZJAVA TARIFE ZA PREDAJU PONUDE U PRIVATIZACIJU

RAČUN ZA TARIFU ZA PODNOŠENJE PONUDA ZA PRIVATIZACIJU

Broja računa:

1000435010000222

BILANS NOVČANOG TOKA

od	1-Jul-03	1-Jul-03	
do	31-Dec-12	31-Dec-11	Jan - Dec 2012

Dodatak: Bilans priliva (tekući računi)

1	ptsi1 - taksa za podnošenje tendera	2,659,086.43	2,400,086.43	259,000.00
2	ptsi2 - zarađena kamata	79,535.30	77,171.68	2,363.62
3	ptsi3 - depozit prodajne cene u taksi za podnošenje tendera za privatizaciju	-	-	-
4	ptsi4 - depozit ponude prebačen na taksu za podnošenje tendera za privatizaciju	722,845.00	722,845.00	-
Ukupan priliv (tekući računi)		3,461,467	3,200,103	261,364

Oduzeti: Bilans odliva (tekući računi)

1	ptse1 - Bankarske takse	1,370.04	1,187.34	182.70
2	ptse2 - prenos takse za podnošenje ponude u privatizaciji na rezervni fond Agencije	2,079,337.09	-	2,079,337.09
3	ptse2a - prenos takse za podnošenje ponude u privatizaciji na Administrativnu tarifu	194,027.88	-	194,027.88
4	ptse3 - transfer u UNSK direktno u korist drugih povereničkih računa privremeno do dospeća oročenih štednji	0.00	0.00	-
5	ptse4 - transfer na druge povereničke račune privremeno do dospeća oročenih štednji	-	-	-
6	ptse5 - transfer na treća lica u korist drugih povereničkih računa privremeno do dospeća oročenih štednji	(0.00)	(0.00)	-
7	ptse6 - povraćaj takse za podnošenje tendera ponuđaču	46,750.00	37,750.00	9,000.00
8	ptse7 - transfer Rezervnom fondu KAP-a	-	-	-
9	ptse8 - transfer podnešene cene ponude na Kosovki Budzet	362,035.37	362,035.37	-
10	ptse9 - korekcija transfera na drugim poverenim računima	1,176.00	1,176.00	-
11	ptse10 - Troškovi sa sitnim novcem od kotiranja za prijavu tendera za privatizaciju	1,000.00	1,010.35	(10.35)
12	ptse11 - depozit ponude vraćen PONUĐACU iz tendera privatizacije cene predaje	270,000.00	270,000.00	-
13	ptse12 - sudski depoziti	1,500.00	1,500.00	-
14	ptse13 - sudski troškovi (koji se ne vraćaju)	40.00	40.00	-
15	ptse14 - transfer depozita na depozit ponude privatizacije	430,000.00	270,000.00	160,000.00
16	ptse15 - transfer cene prodaje od predaje na privatizaciju	22,845.00	22,845.00	-
17	ptse16 - usluge placene od privatizacije taksa za podnošenje tendera	1,525.00	1,525.00	-
Ukupan odliv (tekući računi)		3,411,606	969,069	2,442,537

Bilans protoka novca (priliv-odliv)	49,860	2,231,034	(2,181,174)
--	---------------	------------------	--------------------

FINANSIJSKA IZJAVA TARIFE ZA PREDAJU PONUDE U PRIVATIZACIJU

Bilans računa vremenskog depozita

17 ptse17 - oročena stednja 1 mesec	670,734.13	670,734.13	-
18 ptse18 - oročena stednja 2 meseca	-	-	-
19 ptse19 - oročena stednja 3 meseci	291,200.74	291,200.74	-
20 ptse20 - oročena stednja 4 meseci	-	-	-
21 ptse21 - oročena stednja 5 meseci	-	-	-
22 ptse22 - oročena stednja 6 meseci	(291,200.74)	(291,200.74)	-
23 ptse23 - oročena stednja 7 meseci	-	-	-
24 ptse24 - oročena stednja 8 meseci	-	-	-
25 ptse25 - oročena stednja 9 meseci	(207,273.45)	(207,273.45)	-
26 ptse26 - oročena stednja 10 meseci	-	-	-
27 ptse27 - oročena stednja 11 meseci	-	-	-
28 ptse28 - oročena stednja 12 meseci	(106,278.70)	-	(106,278.70)
29 ptse29 - oročena stednja razlicitim danima	(357,181.98)	(357,181.98)	-
Ukupno - vremenskog depozita	-	106,279	(106,279)

1	Bilans tekućih računa	49,860	2,124,755
2	Bilans računa vremenskog depozita	-	106,279
3	vremenski depoziti u tranziciji	-	-
4	ukupni vremenski depoziti	-	106,279
5=1+4	BILANS RAČUNA (tekući i vremenski depoziti)	49,860	2,231,034
	za period od	31-Dec-12	31-Dec-11

Avni J. Jashari, CA, CFE, IS
Direktor za finansije i budžet
Kosovska agencija za privatizaciju

17-Jan-13

Adem Selishta
Šef jedinice za upravljanje fondovima
Kosovska agencija za privatizaciju

17-Jan-13

FINANSIJSKA IZJAVA DEPOZITA ZA PONUDU U LIKVIDACIJI

RAČUN DEPOZITA ZA PONUDU LIKVIDACIJE

Broja računa:

1000510000000076

BILANS NOVČANOG TOKA

od	1-Jul-03	1-Jul-03	
do	31-Dec-12	31-Dec-11	Jan - Dec 2012

Dodatak: Bilans priliva (tekući računi)

1	lbdi1 - depozit tendera	29,177,378.00	21,404,381.00	7,772,997.00
2	lbdi2 - zarađen interes	84,881.42	83,909.58	971.84
3	lbdi3 - depozit prodajne cene u ponudi likvidacije depozita računa	28,009.15	28,009.15	-
4	lbdi4 - depozit kotizacije u likvidaciji ponude računa depozita	780.00	780.00	-
5	lbdi5 - transfer depozita iz konotizacije likvidacije	20,000.00	10,000.00	10,000.00
6	lbdi6 - korekcija prethodnih cena prodaje iz računa depozita likvidacije	-	-	-
7	lbdi7 - pogrešni vladini transferi od strane banke	-	-	-
	Ukupan priliv (tekući računi)	29,311,049	21,527,080	7,783,969

Oduzeti: Bilans odliva (tekući računi)

1	lbde1 - bankarski troškovi	804.18	605.48	198.70
2	lbde2 - transfer likvidacije depozita ponude na rezervni fond agencije	84,573.26	-	84,573.26
3	lbde2a - prenos kamate računa za depozit ponude u likvidaciji na Administrativnu tarifu	308.16	-	308.16
4	lbde3 - direktan transfer UNSK u ime drugih poverenih računa privremeno do zrelosti oročene štednje	-	-	-
5	lbde4 - transfer drugim poverenim računima privremeno do zrelosti oročene štednje	-	-	-
6	lbde5 - vraćanje depozita ponudacu	23,546,367.00	17,671,470.00	5,874,897.00
7	lbde6 - izgubljeno pravo likvidacije depozita ponude	318,550.00	198,550.00	120,000.00
8	lbde7 - transfer depozita na likvidaciju	4,234,050.00	1,930,500.00	2,303,550.00
9	lbde8 - transfer Kosovskom budžetu	-	-	-
10	lbde9 - kotizacija vracena ponudacu iz depozita ponude likvidacije	2,050.00	450.00	1,600.00
11	lbde10 - Provajder usluga placen depozitom likvidacije	700.00	700.00	-
12	lbde11 - transfer prodajne cene	173,453.15	128,903.15	44,550.00
13	lbde12 - transfer kotizacije na kotizaciju likvidacije	1,530.00	1,230.00	300.00
	Ukupan odliv (tekući računi)	28,362,386	19,932,409	8,429,977

Bilans protoka novca (priliv-odliv)	948,663	1,594,671	(646,008)
--	----------------	------------------	------------------

FINANSIJSKA IZJAVA DEPOZITA ZA PONUDU U LIKVIDACIJI

Bilans računa vremenskog depozita

13 lbde13 - oročena štednja 1 mesec	31,254.61	31,254.61	-
14 lbde14 - oročena štednja 2 meseca	-	-	-
15 lbde15 - oročena štednja 3 meseci	15,076.96	15,076.96	-
16 lbde16 - oročena štednja 4 meseci	-	-	-
17 lbde17 - oročena štednja 5 meseci	-	-	-
18 lbde18 - oročena štednja 6 meseci	(15,076.96)	(15,076.96)	-
19 lbde19 - oročena štednja 7 meseci	-	-	-
20 lbde20 - oročena štednja 8 meseci	-	-	-
21 lbde21 - oročena štednja 9 meseci	(9,658.45)	(9,658.45)	-
22 lbde22 - oročena štednja 10 meseci	-	-	-
23 lbde23 - oročena štednja 11 meseci	-	-	-
24 lbde24 - oročena štednja 12 meseci	(4,952.33)	-	(4,952.33)
25 lbde25 - oročena štednja razlicitim danima	(16,643.83)	(16,643.83)	-
Ukupno - vremenskog depozita	-	4,952	(4,952)

1	Bilans tekućih računa	948,663	1,589,719
2	Bilans računa vremenskog depozita	-	4,952
3	vremenski depoziti u tranziciji	-	-
4	ukupni vremenski depoziti	-	4,952
5=1+4	BILANS RAČUNA (tekući i vremenski depoziti)	948,663	1,594,671
	za period od	31-Dec-12	31-Dec-11

Avni J. Jashari, CA, CFE, IS
 Direktor za finansije i budžet
 Kosovska agencija za privatizaciju

17-Jan-13

Adem Selishta
 Šef jedinice za upravljanje fondovima
 Kosovska agencija za privatizaciju

17-Jan-13

FINANSIJSKA IZJAVA TARIFE ZA REGISTRACIJU U LIKVIDACIJU

RAČUN TARIFE REGISTRACIJE U LIKVIDACIJI

Broja računa: 1000510000000173

BILANS NOVČANOG TOKA

od	1-Jul-03	1-Jul-03	
do	31-Dec-12	31-Dec-11	Jan - Dec 2012

Dodatak: Bilans priliva (tekući računi)

1	Irifi1 - kotizacija	462,062.00	300,462.00	161,600.00
2	Irifi2 - zarađen interest	4,353.53	4,117.85	235.68
3	Irifi3 - depozit prodajne cene u kotizaciji likvidacije	-	-	-
4	Irifi4 - depozit ponude prebačen na kotizaciju likvidacije	106,000.00	106,000.00	-
Ukupan priliv (tekući računi)		572,416	410,580	161,836

Oduzeti: Bilans odliva (tekući računi)

1	Irfe1 - bankarski troškovi	472.90	295.80	177.10
2	Irfe2 - prenos računa takse za registraciju u likvidaciji na Rezervni Fond	304,325.32	-	304,325.32
3	Irfe2a - prenos računa takse za registraciju u likvidaciji na Administrativnu tarifu	78,630.11	-	78,630.11
4	Irfe3 - direktan transfer BSPK u ime drugih poverenih računa privremeno do zrelosti oročene štednje	-	-	-
5	Irfe4 - transfer na druge poverene račune privremeno do zrelosti oročene štednje	-	-	-
6	Irfe5 - transfer trecim stranama u ime drugih poverenih računa privremeno do zrelosti oročene štednje	-	-	-
7	Irfe6 - vraćanje kotizacije ponuđaču	5,800.00	3,500.00	2,300.00
8	Irfe7 - transfer na KAP rezervni fond	-	-	-
9	Irfe8 - transfer kotizacije likvidacije na Kosovski budžet	160.01	160.01	-
10	Irfe9 - depozit ponude vraćen ponuđaču od kotizacije likvidacije	69,000.00	69,000.00	-
11	Irfe10 - sudski depoziti	2,000.00	2,000.00	-
12	Irfe11 - sudski troškovi (koji se ne vraćaju)	-	-	-
13	Irfe12 - petty cash troškovi od kotizacije likvidacije	610.55	527.79	82.76
14	Irfe13 - provajderi usluga placeni od kotizacije likvidacije	-	-	-
15	Irfe14 - depozit prebačen sa kotizacije likvidacije na depozit likvidacije ponude	37,000.00	27,000.00	10,000.00
16	Irfe15 - transfer prodajne cene sa kotizacija na likvidaciju	-	-	-
Ukupan odliv (tekući računi)		497,999	102,484	395,515
Bilans protoka novca (priliv-odliv)		74,417	308,096	(233,680)

FINANSIJSKA IZJAVA TARIFE ZA REGISTRACIJU U LIKVIDACIJU

Bilans računa vremenskog depozita

16	lrfe16 - oročena štednja 1 mesec	51,058.72	51,058.72	-
17	lrfe17 - oročena štednja 2 meseca	-	-	-
18	lrfe18 - oročena štednja 3 meseca	22,167.26	22,167.26	-
19	lrfe19 - oročena štednja 4 meseca	-	-	-
20	lrfe20 - oročena štednja 5 meseci	-	-	-
21	lrfe21 - oročena štednja 6 meseci	(22,167.26)	(22,167.26)	-
22	lrfe22 - oročena štednja 7 meseci	-	-	-
23	lrfe23 - oročena štednja 8 meseci	-	-	-
24	lrfe24 - oročena štednja 9 meseci	(15,778.41)	(15,778.41)	-
25	lrfe25 - oročena štednja 10 meseci	-	-	-
26	lrfe26 - oročena štednja 11 meseci	-	-	-
27	lrfe27 - oročena štednja 12 meseci	(8,090.32)	-	(8,090.32)
28	lrfe28 - ročena štednja različiti dani	(27,189.99)	(27,189.99)	-
Ukupno - vremenskog depozita		-	8,090	(8,090)

1	Bilans tekućih računa	74,417	300,006
2	Bilans računa vremenskog depozita	-	8,090
3	vremenski depoziti u tranziciji	-	-
4	ukupni vremenski depoziti	-	8,090
5=1+4	BILANS RAČUNA (tekući i vremenski depoziti)	74,417	308,096
	za period od	31-Dec-12	31-Dec-11

Avni J. Jashari, CA, CFE, IS
 Direktor za finansije i budžet
 Kosovska agencija za privatizaciju

17-Jan-13

Adem Selishta
 Šef jedinice za upravljanje fondovima
 Kosovska agencija za privatizaciju

17-Jan-13

FINANSIJSKA IZJAVA DEPOZITA ZA RAZMATRANJE LIKVIDACIJE

PREGLED LIKVIDACIJE - RAČUN DEPOZITA

Broja računa:

1000510660707137

BILANS NOVČANOG TOKA

od 1-Jul-03 1-Jul-03

od 31-Dec-12 31-Dec-11 Jan - Dec 2012

Dodatak: Bilans priliva (tekući računi)			
1 rci1 - zarađen interest	85.87	81.57	4.30
2 rci2 - LRC depozit primljen od strane podnosioca zahteva	22,841.62	22,841.62	-
Ukupan priliv (tekući računi)	22,927	22,923	4
Oduzeti: Bilans odliva (tekući računi)			
1 rce1 - bankarski troškovi	213.03	136.80	76.23
2 rce2 - LRC depozit vraćen podnosiocima zahteva	12,896.18	12,871.18	25.00
2 rce3 - prebačeno na KAP rezervni fond	-	-	-
3 rce17 - preneto na Administrativnu tarifu KAP-a	9,818.28	-	9,818.28
Ukupan odliv (tekući računi)	22,927	13,008	9,920
Bilans protoka novca (priliv-odliv)	-	9,915	(9,915)
Bilans računa vremenskog depozita			
4 rce4 - oročena štednja 1 mesec	-	-	-
5 rce5 - oročena štednja 2 meseca	-	-	-
6 rce6 - oročena štednja 3 meseca	-	-	-
7 rce7 - oročena štednja 4 meseca	-	-	-
8 rce8 - oročena štednja 5 meseci	-	-	-
9 rce9 - oročena štednja 6 meseci	-	-	-
10 rce10 - oročena štednja 7 meseci	-	-	-
11 rce11 - oročena štednja 8 meseci	-	-	-
12 rce12 - oročena štednja 9 meseci	-	-	-
13 rce13 - oročena štednja 10 meseci	-	-	-
14 rce14 - oročena štednja 11 meseci	-	-	-
15 rce15 - oročena štednja 12 meseci	-	-	-
16 rce16 - oročena štednja različiti dani	-	-	-
Ukupno - vremenskog depozita	-	-	-
1	Bilans tekućih računa	-	9,915
2	Bilans računa vremenskog depozita	-	-
3	vremenski depoziti u tranziciji	-	-
4	ukupni vremenski depoziti	-	-
5=1+4	BILANS RAČUNA (tekući i vremenski depoziti)	-	9,915
	za period od	31-Dec-12	31-Dec-11

Avni J. Jashari, CA, CFE, IS
 Direktor za finansije i budžet
 Kosovska agencija za privatizaciju

17-Jan-13

Adem Selishta
 Šef jedinice za upravljanje fondovima
 Kosovska agencija za privatizaciju

17-Jan-13

FINANSIJSKA IZJAVA OSNIVAČKOG KAPITALA KAP-A

RAČUN OSNIVAČKOG KAPITALA KAP-a

Broja računa: 1000500250000165

BILANS NOVČANOG TOKA

od 1-Jul-03 1-Jul-03
do 31-Dec-12 31-Dec-11 Jan - Dec 2012

Dodatak: Bilans priliva (tekući računi)			
1 capi1 - zarađena kamata	118,972.16	115,144.40	3,827.76
2 capi2 - osnovni kapital primljen od strane Kosovskog Budžeta	1,013,199.83	1,013,199.83	-
3 capi3 - transferi na KAP rezervni fond	-	-	-
<i>Osnivački Kapital primljen od Budžeta Kosova je bio 1 milion EUR, dok je iznos od EUR 13,199.83 predstavljao kamatu u Raifaizen Banci pre prenosa fondova u Centralnu Banku Kosova u Decembru 2003.</i>			
Ukupan priliv (tekući računi)	1,132,172	1,128,344	3,828
Oduzeti: Bilans odliva (tekući računi)			
1 cape1 - bankarski troškovi	6.60	6.60	-
2 cape2 - sudski troškovi	1,000.00	1,000.00	-
3 cape3 - Sudske naredbe za troškove advokata	406.00	406.00	-
4 cape4 - sudske naredbe za dodelu preduzecima (oštećeni)	21,210.00	21,210.00	-
5 cape5 - sudske naredbe za dodelu fizickim podnosiocima zahteva	-	-	-
Ukupan odliv (tekući računi)	22,623	22,623	-
Bilans protoka novca (priliv-odliv)	1,109,549	1,105,722	3,828
Bilans računa vremenskog depozita			
6 cape6 - oročena štednja 1 mesec	453,926.54	453,926.54	-
7 cape7 - oročena štednja 2 meseca	(123,390.58)	-	(123,390.58)
8 cape8 - oročena štednja 3 meseca	(143,313.85)	76,968.69	(220,282.54)
9 cape9 - oročena štednja 4 meseca	-	-	-
10 cape10 - oročena štednja 5 meseci	123,390.58	123,390.58	-
11 cape11 - oročena štednja 6 meseci	(86,323.55)	-	(86,323.55)
12 cape12 - oročena štednja 7 meseci	-	-	-
13 cape13 - oročena štednja 8 meseci	-	-	-
14 cape14 - oročena štednja 9 meseci	(140,274.54)	(140,274.54)	-
15 cape15 - oročena štednja 10 meseci	-	-	-
16 cape16 - oročena štednja 11 meseci	-	-	-
17 cape17 - oročena štednja 12 meseci	26,735.09	123,799.25	(97,064.16)
18 cape18 - oročena štednja različiti dani	(110,749.69)	(110,749.69)	-
Ukupno - vremenskog depozita	-	527,061	(527,061)
1 Bilans tekućih računa	1,109,549	578,661	
2 Bilans računa vremenskog depozita	-	527,061	
3 vremenski depoziti u tranziciji	-	-	
4 ukupni vremenski depoziti	-	527,061	
5=1+4 BILANS RAČUNA (tekući i vremenski depoziti)	1,109,549	1,105,722	
za period od	31-Dec-12	31-Dec-11	

Avni J. Jashari, CA, CFE, IS
Direktor za finansije i budžet
Kosovska agencija za privatizaciju

17-Jan-13

Adem Selishta
Šef jedinice za upravljanje fondovima
Kosovska agencija za privatizaciju

17-Jan-13

FINANSIJSKA IZJAVA REZERVNIH FONDA KAP-A

RAČUN REZERVNOG FONDA KAP-a

Broja računa:

1000500412001805

BILANS NOVČANOG TOKA

od	1-Jul-03	1-Jul-03	
do	31-Dec-12	31-Dec-11	Jan - Dec 2012

Dodatak: Bilans priliva (tekući računi)

1 rfi1 - zarađeni interes	117,175.50	114,514.51	2,660.99
2 rfi2 - izgubljeno pravo privatizacije depozita ponude	3,339,787.62	3,169,787.62	170,000.00
3 rfi3 - izgubljeno pravo likvidacije depozita ponude	338,550.00	218,550.00	120,000.00
4 rfi4 - pogrešan transfer trećih lica	51,009.97	21,798.97	29,211.00
5 rfi5 - transfer interesa privatizacije depozita ponude rezervnom fondu Agencije	601,756.23	-	601,756.23
6 rfi6 - transfer interesa privatizacije depozita ponude predaje na rezervni fond agencije	-	-	-
7 rfi7 - transfer interesa likvidacije na račun rezervnog fonda agencije	84,573.26	-	84,573.26
8 rfi8 - transfer interesa kotizacije likvidacije na račun rezervnog fonda agencije	-	-	-
9 rfi9 - transfer tarife komercijalizacije na rezervni fond agencije	206,510.00	-	206,510.00
10 rfi10 - transfer predajne cene tendera privatizacije kao prihod KAP	2,079,337.09	-	2,079,337.09
11 rfi11 - transfer kotizacije likvidacije kao prihod KAP	304,325.32	-	304,325.32
Ukupan priliv (tekući računi)	7,123,025	3,524,651	3,598,374

Oduzeti: Bilans odliva (tekući računi)

1 rfe1 - depozit ponude vraćen depozitu ponude privatizacije iz rezervnih fondova	50,000.00	50,000.00	-
2 rfe2 - transfer rezervnih fondova trezoru MF KAP računom administrativne tarife privatizacije	1,800,000.00	1,800,000.00	-
3 rfe3 - transfer drugim poverenim računima privremeno do zrelosti oročene štednje	(0.00)	672,557.34	(672,557.34)
4 rfe4 - direktan transfer UNSK-a u ime drugih poverenih računa privremeno do zrelosti oročene štednje	-	-	-
5 rfe5 - bankarski troškovi	353.70	313.70	40.00
6 rfe6 - Transfer rezervnog fonda do Administrativne takse KAP-a	3,846,830.35	-	3,846,830.35
7 rfe7 - transfer trećim licima	416,123.36	410,992.65	5,130.71
Ukupan odliv (tekući računi)	6,113,307	2,933,864	3,179,444

Bilans protoka novca (priliv-odliv)	1,009,718	590,787	418,930
--	------------------	----------------	----------------

FINANSIJSKA IZJAVA REZERVNIH FONDA KAP-A

Bilans računa vremenskog depozita

8 rfe8 - oročena štednja 1 mesec	1,055,163.02	1,055,163.02	-
9 rfe9 - oročena štednja 2 meseca	-	-	-
10 rfe10 - oročena štednja 3 meseca	458,101.42	458,101.42	-
11 rfe11 - oročena štednja 4 meseca	-	-	-
12 rfe12 - oročena štednja 5 meseci	-	-	-
13 rfe13 - oročena štednja 6 meseci	(458,101.42)	(458,101.42)	-
14 rfe14 - oročena štednja 7 meseci	-	-	-
15 rfe15 - oročena štednja 8 meseci	-	-	-
16 rfe16 - oročena štednja 9 meseci	(326,071.50)	(326,071.50)	-
17 rfe17 - oročena štednja 10 meseci	-	-	-
18 rfe18 - oročena štednja 11 meseci	-	-	-
19 rfe19 - oročena štednja 12 meseci	(167,191.95)	-	(167,191.95)
20 rfe20 - oročena štednja različiti dani	(561,899.57)	(561,899.57)	-
Ukupno - vremenskog depozita	-	167,192	(167,192)

1	Bilans tekućih računa	1,009,718	423,595
2	Bilans računa vremenskog depozita	-	167,192
3	vremenski depoziti u tranziciji	-	-
4	ukupni vremenski depoziti	-	167,192
5=1+4	BILANS RAČUNA (tekući i vremenski depoziti)	1,009,718	590,787
	za period od	31-Dec-12	31-Dec-11

Avni J. Jashari, CA, CFE, IS
 Direktor za finansije i budžet
 Kosovska agencija za privatizaciju

17-Jan-13

Adem Selishta
 Šef jedinice za upravljanje fondovima
 Kosovska agencija za privatizaciju

17-Jan-13

FINANSIJSKA IZJAVA DONATORA

RAČUN DONATORA

Broja računa:

1000500660704858

BILANS NOVČANOG TOKA

od	1-Jul-03	1-Jul-03	
od	31-Dec-12	31-Dec-11	Jan - Dec 2012

Dodatak: Bilans priliva (tekući računi)

1 di1 - zarađen interest	467.25	438.76	28.49
2 di2 - primljene donacije	8,001.94	8,001.94	-
Ukupan priliv (tekući računi)	8,469	8,441	28

Oduzeti: Bilans odliva (tekući računi)

1 de1 - bankarski troškovi	6.00	6.00	-
2 de2 - balans prebačen na KAP rezervni fond	-	-	-
Ukupan odliv (tekući računi)	6	6	-

Bilans protoka novca (priliv-odliv)	8,463	8,435	28
--	--------------	--------------	-----------

Bilans računa vremenskog depozita

8 de3 - oročena štednja 1 mesec	3,462.90	3,462.90	-
9 de4 - oročena štednja 2 meseca	-	-	-
10 de5 - oročena štednja 3 meseca	(1,093.31)	2,296.32	(3,389.63)
11 de6 - oročena štednja 4 meseca	-	-	-
12 de7 - oročena štednja 5 meseci	-	-	-
13 de8 - oročena štednja 6 meseci	(658.54)	-	(658.54)
14 de9 - oročena štednja 7 meseci	-	-	-
15 de10 - oročena štednja 8 meseci	-	-	-
16 de11 - oročena štednja 9 meseci	(1,070.12)	(1,070.12)	-
17 de12 - oročena štednja 10 meseci	-	-	-
18 de13 - oročena štednja 11 meseci	-	-	-
19 de14 - oročena štednja 12 meseci	203.96	952.08	(748.12)
20 de15 - oročena štednja različiti dani	(844.89)	(844.89)	-
Ukupno - vremenskog depozita	-	4,796	(4,796)

1	Bilans tekućih računa	8,463	3,638
2	Bilans računa vremenskog depozita	-	4,796
3	vremenski depoziti u tranziciji	-	-
4	ukupni vremenski depoziti	-	4,796
5=1+4	BILANS RAČUNA (tekući i vremenski depoziti)	8,463	8,435
	za period od	31-Dec-12	31-Dec-11

Avni J. Jashari, CA, CFE, IS
Direktor za finansije i budžet
Kosovska agencija za privatizaciju

17-Jan-13

Adem Selishta
Šef jedinice za upravljanje fondovima
Kosovska agencija za privatizaciju

17-Jan-13

FINANSIJSKA IZJAVA ADMINISTRATIVNE TARIFE

ADMINISTRATIVNA TAKSA

Broja računa:

1000501000045681

BILANS NOVČANOG TOKA

od	1-Jul-03	1-Jul-03
do	31-Dec-12	31-Dec-11 Jan - Dec 2012

Dodatak: Bilans priliva (tekući računi)

1	ati1 - Interes zarađen na Administrativnoj Tarifi Agencije	67,110.05	-	67,110.05
2	ati2 - Administrativna Tarifa Agencije (5% prodaje likvidacije)	3,119,001.88	-	3,119,001.88
3	ati3 - Administrativna Tarifa Agencije (5% prodaje privatizacije)	28,819,130.29	-	28,819,130.29
4	ati4 - Administrativna Tarifa Agencije (5% prihoda komercijalizacije)	264,829.95	-	264,829.95
5	ati5 - Administrativna tarifa agencije (5% drugih SOE prihoda ako postoje)	246,107.20	-	246,107.20
6	ati6 - Administrativna taksa agencije (iz Rezervnog fonda KAP-a)	3,846,830.35	-	3,846,830.35
7	ati7 - Administrativna tarifa Agencije (iz računa za depozit ponude u privatizaciji)	323.98	-	323.98
8	ati8 - Administrativna tarifa Agencije (iz takse za podnošenje ponude u privatizaciji)	193,017.53	-	193,017.53
9	ati9 - Administrativna tarifa Agencije (iz računa za depozit ponude u likvidaciji)	308.16	-	308.16
10	ati10 - Administrativna tarifa Agencije (iz takse za registraciju u likvidaciji)	78,630.11	-	78,630.11
11	ati11 - Administrativna tarifa Agencije (od 5% od kamate na bankovnom računu likvidacije)	413,944.38	-	413,944.38
12	ati12 - Administrativna tarifa Agencije (iz računa depozita za razmatranje u likvidaciji)	9,818.28	-	9,818.28
	Ukupan priliv (tekući računi)	37,059,052	-	37,059,052

Oduzeti: Bilans odliva (tekući računi)

1	ate1 - bankarski troškovi	0.60	-	0.60
2	ate2 - transfer administrativne tarife agencije trezoru MF	16,248,000.00	-	16,248,000.00
3	ate3 - transfer drugim poverenim računima privremeno do zrelosti depozita	-	-	-
4	ate4 - Prenos do Likvidacionog organa	1,228,009.00	-	1,228,009.00
5	ate5 - plaćanje robe	-	-	-
6	ate6 - plaćanje usluga	-	-	-
7	ate7 - plaćanje kapitalnih troškova	-	-	-
	Ukupan odliv (tekući računi)	17,476,010	-	17,476,010
	Bilans protoka novca (priliv-odliv)	19,583,043	-	19,583,043

Bilans računa vremenskog depozita

8	ate8 - vreme depozita 1 mesec	-	-	-
9	ate9 - vreme depozita 2 meseca	-	-	-
10	ate10 - vreme depozita 3 meseca	-	-	-
11	ate11 - vreme depozita 4 meseca	-	-	-
12	ate12 - vreme depozita 5 meseci	-	-	-
13	ate13 - vreme depozita 6 meseci	-	-	-
14	ate14 - vreme depozita 7 meseci	-	-	-
15	ate15 - vreme depozita 8 meseci	-	-	-
16	ate16 - vreme depozita 9 meseci	-	-	-
17	ate17 - vreme depozita 10 meseci	-	-	-
18	ate18 - vreme depozita 11 meseci	-	-	-
19	ate19 - vreme depozita 12 meseci	-	-	-
20	ate20 - vreme depozita različiti dani	-	-	-
	Ukupno - vremenskog depozita	-	-	-

1	Bilans tekućih računa	19,583,043	-	-
2	Bilans računa vremenskog depozita	-	-	-
3	vremenski depoziti u tranziciji	-	-	-
4	ukupni vremenski depoziti	-	-	-
5=1+4	BILANS RAČUNA (tekući i vremenski depoziti)	19,583,043	-	-
	za period od	31-Dec-12	31-Dec-11	

Avni J. Jashari, CA, CFE, IS
Direktor za finansije i budzet
Kosovska agencija za privatizaciju

17-Jan-13

Adem Selishta
Šef jedinice za upravljanje fondovima
Kosovska agencija za privatizaciju

17-Jan-13

FINANSIJSKA IZJAVA VREMENSKIH DEPOZITA

RAČUNI VREMENSKOG DEPOZITA

Postoje 13 aktivnih računa do kraja perioda izveštavanja

BILANS NOVČANOG TOKA

od	1-Jul-03	1-Jul-03	
do	31-Dec-12	31-Dec-11	Jan - Dec 2012

Dodatak: Bilans priliva (tekući računi)

1	tdi1 - oročena štednja prebačena od strane KAP od KAP individualnih računa	141,974,329.81	422,442,658.78	(280,468,328.97)
2	tdi2 - kamata na oročenja primljena od strane CBK	7,083,727.60	4,703,582.04	2,380,145.56
3	tdi3 - kamata tekućeg računa uplacena na oročenu štednju	0.02	64,273.28	(64,273.26)
Ukupan priliv (tekući računi)		149,058,057	427,210,514	(278,152,457)

Oduzeti: Bilans odliva (tekući računi)

1	tde1 - oročena štednja prebacena od CBK na njihov račun do zrelosti	141,974,329.84	422,427,047.00	(280,452,717.16)
2	tde2 - kamata na oročenu štednju primljena od CBK I prebacena KAP individualnim računima	7,083,727.58	4,693,623.07	2,390,104.51
3	tde3 - bankarski troškovi	-	-	-
Ukupan odliv (tekući računi)		149,058,057	427,120,670	(278,062,613)

Bilans protoka novca (priliv-odliv)	0	89,844	(89,844)
--	----------	---------------	-----------------

1	Bilans tekućeg novca u Računima Vremenskih Depozita	0	89,844
2	Vremenski depozit za povraćaj u individualne račune od računa vremenskih depozita		(26,269)
3	Kamata za povraćaj u individualne račune od vremenskih depozita		(9,959)
4	Iznos za povraćaj u Vremenske depozite od individualnih računa		10,657
5	Novac prenet na tekuće račune međutim u Računima Vremenskih Depozita	0	64,273
6	BILANS RAČUNA (tekući i vremenski depoziti)	0	89,844
	za period od	31-Dec-12	31-Dec-11

Avni J. Jashari, CA, CFE, IS
Direktor za finansije i budžet
Kosovska agencija za privatizaciju

17-Jan-13

Adem Selishta
Šef jedinice za upravljanje fondovima
Kosovska agencija za privatizaciju

17-Jan-13

	Vrsta protoka novca	Šifra protoka novca
Prihod	tekući račun REDOVNI uliv	1
Troškovi	tekući račun REDOVNI izliv	2
Prihod	tekući račun uliv OD vremenskih depozita	4
Troškovi	tekući račun izliv NA vremenske depozite	4
Prihod	uliv vremenskih depozita	5
Troškovi	izliv vremenskih depozita	6
Prihod	uliv vremenskih depozita od kamate tekućih računa	7
Troškovi	izliv vremenskih depozita od kamate tekućih računa	7

	2003 do 2012	2003 do 2011	31-Dec-12 Jan 2012 - do gore navedeno
Stanje tekućeg računa	549,403,358.95	265,310,120.94	-36,360,007.95 €
Stanje depozita	-	320,452,548.16	320,453,245.96 €
UKUPNO STANJE	549,403,358.95	585,762,669.10	284,093,238.01 €

do	31-Dec-12 2003 do 2012	31-Dec-12 2003 do 2011	31-Dec-12 Jan 2012 - do gore navedeno
Subtotal	549,403,358.95	265,310,120.94	284,093,238.01
UKUPNO	549,403,358.95	265,310,120.94	284,093,238.01

Ime kontne šifre	Redovni br.	Vrsta računa	Prihod ili ishod	Vrsta protoka novca	Šifra protoka novca	Protok Novca (kategorizacija)	Protok Novca (kategorizacija)	Protok Novca (kategorizacija)
i1 - likvidaciona prodaja	1	Likvidacija	Prihodi	REDOVAN priliv tekućeg računa	1	58,458,470.56	49,435,464.13	9,023,006.43
i2 - Zaradena kamata	2	Likvidacija	Prihodi	REDOVAN priliv tekućeg računa	1	8,278,888.04	7,113,270.29	1,165,617.75
i3 - Depoziti prebačeni sa računa deponovane ponude	3	Likvidacija	Prihodi	REDOVAN priliv tekućeg računa	1	4,234,050.00	1,930,500.00	2,303,550.00
i4 - Dolazeći PDV	4	Likvidacija	Prihodi	REDOVAN priliv tekućeg računa	1	532,714.35	532,714.35	-
i5 - vraćen PDV od PUK	5	Likvidacija	Prihodi	REDOVAN priliv tekućeg računa	1	-	-	-
i6 - Transfer od 75% od prodaje privatizacije	6	Likvidacija	Prihodi	REDOVAN priliv tekućeg računa	1	240,967,341.99	211,231,900.22	29,735,441.77
i7 - transfer SOE povereničkog novca	7	Likvidacija	Prihodi	REDOVAN priliv tekućeg računa	1	2,607,983.95	2,745,027.15	(137,043.20)
i8 - Transfer novčanih depozita	8	Likvidacija	Prihodi	REDOVAN priliv tekućeg računa	1	23,028.70	23,028.70	-
i9 - Transfer sa SOE bankovnih računa	9	Likvidacija	Prihodi	REDOVAN priliv tekućeg računa	1	174,953.81	174,953.81	-
i10 - Priznanice od SOE dužnika	10	Likvidacija	Prihodi	REDOVAN priliv tekućeg računa	1	-	-	-
i11 - Priznanice od SOE akcija u drugim kompanijama	11	Likvidacija	Prihodi	REDOVAN priliv tekućeg računa	1	-	-	-
i12 - Prihodi od iznajmljivanja	12	Likvidacija	Prihodi	REDOVAN priliv tekućeg računa	1	732,874.66	630,014.56	102,860.10
i13 - Drugi prihodi	13	Likvidacija	Prihodi	REDOVAN priliv tekućeg računa	1	10,680.62	3,668.12	7,012.50
i14 - Ostvareni prihodi od povraćaja dobara u tranzitu	14	Likvidacija	Prihodi	REDOVAN priliv tekućeg računa	1	-	-	-
i15 - Ostvareni prihodi od uplaćenih avansa koji su vraćeni od državnih prodavaca za avans koji je ostvaren na likvidaciji	15	Likvidacija	Prihodi	REDOVAN priliv tekućeg računa	1	-	-	-
i16 - transfer sa drugih povereničkih računa do dospeća oostvarenih sredstava	16	Likvidacija	Prihodi	REDOVAN priliv tekućeg računa	1	-	26,496.73	(26,496.73)
e0 - Preostali fondovi Vlade Kosova- član 19.3.3 zakona KAP	17	Likvidacija	Troškovi	REDOVAN odliv tekućeg računa	2	(28,934,282.32)	-	(28,934,282.32)
e1 - Bankarske takse	18	Likvidacija	Troškovi	REDOVAN odliv tekućeg računa	2	(7,499.62)	(7,433.92)	(65.70)
e2 - Transfer na zaposlene (BSPK)	19	Likvidacija	Troškovi	REDOVAN odliv tekućeg računa	2	(5,642,411.32)	(2,805,069.17)	(2,837,342.15)
e3 - Transfer na zaposlene (zadržavanje)	20	Likvidacija	Troškovi	REDOVAN odliv tekućeg računa	2	(2,142,829.35)	(1,107,211.98)	(1,035,617.37)
e4 - Administrativna tarifa agencije (5% od likvidacione prodaje)	21	Likvidacija	Troškovi	REDOVAN odliv tekućeg računa	2	(3,133,167.03)	-	(3,133,167.03)
e4a - Administrativna tarifa Agencije (5% od kamate na bankovnom računu likvidacije)	22	Likvidacija	Troškovi	REDOVAN odliv tekućeg računa	2	(413,944.38)	-	(413,944.38)
e5 - Uplate avansa ostvarenih od SOE tokom likvidacije	23	Likvidacija	Troškovi	REDOVAN odliv tekućeg računa	2	-	-	-
e6 - Troškovi oglašavanja	24	Likvidacija	Troškovi	REDOVAN odliv tekućeg računa	2	(387,451.21)	(262,741.89)	(124,709.32)
e7 - troškovi likvidacione prodaje imovine	25	Likvidacija	Troškovi	REDOVAN odliv tekućeg računa	2	(1,659.00)	(300.00)	(1,359.00)
e8 - Kancelarijski materijal, manji kancelarijski troškovi, poštarina	26	Likvidacija	Troškovi	REDOVAN odliv tekućeg računa	2	(15,484.45)	-	(15,484.45)
e9 - Skladište, prebacivanje SOE evidencije	27	Likvidacija	Troškovi	REDOVAN odliv tekućeg računa	2	(1,087.60)	-	(1,087.60)
e10 - AVANS za blagajnu za manje troškove likvidacije	28	Likvidacija	Troškovi	REDOVAN odliv tekućeg računa	2	178.85	178.85	-
e11 - ZATVORENA blagajna, stvarni troškovi za manje troškove likvidacije	29	Likvidacija	Troškovi	REDOVAN odliv tekućeg računa	2	(60,699.70)	(54,472.92)	(6,226.78)
e12 - Osigurani Kredit nakon reorganizacione peticije	30	Likvidacija	Troškovi	REDOVAN odliv tekućeg računa	2	-	-	-
e13 - Dodeljivanje naknada od strane Specijalne komore Vrhovnog suda	31	Likvidacija	Troškovi	REDOVAN odliv tekućeg računa	2	-	-	-
e14 - Troškovi suda	32	Likvidacija	Troškovi	REDOVAN odliv tekućeg računa	2	(3,566.39)	(917.58)	(2,648.81)
e15 - Troškovi administratora	33	Likvidacija	Troškovi	REDOVAN odliv tekućeg računa	2	-	-	-
e16 - Profesionalni pružaoci usluga (Autoritet Likvidacije)	34	Likvidacija	Troškovi	REDOVAN odliv tekućeg računa	2	-	-	-
e17 - Pružaoci usluga (Bruto uplate)	35	Likvidacija	Troškovi	REDOVAN odliv tekućeg računa	2	(897,825.87)	(860,813.87)	(37,012.00)
e18 - Pružaoci usluga (Neto uplate)	36	Likvidacija	Troškovi	REDOVAN odliv tekućeg računa	2	(11,430.00)	(11,430.00)	-
e19 - Porez ličnog dohotka za pružaoc usluga	37	Likvidacija	Troškovi	REDOVAN odliv tekućeg računa	2	(2,997.50)	(2,997.50)	-
e20 - Profesionalne službe	38	Likvidacija	Troškovi	REDOVAN odliv tekućeg računa	2	(55,094.27)	(43,497.93)	(11,596.34)
e21 - Služba za održavanje imovine	39	Likvidacija	Troškovi	REDOVAN odliv tekućeg računa	2	(1,838.20)	(1,838.20)	-
e22 - Služba za zaštitu imovine i sredstava	40	Likvidacija	Troškovi	REDOVAN odliv tekućeg računa	2	(165,947.96)	(135,652.17)	(30,295.79)

Ime kontne šifre	Redovni br.	Vrsta računa	Prihod ili ishod	Vrsta protoka novca	Šifra protoka novca	Protok Novca (kategorizacija)	Protok Novca (kategorizacija)	Protok Novca (kategorizacija)
e23 - Uplata avansa za službena putovanja	41	Likvidacija	Troškovi	REDOVAN odliv tekućeg računa	2	-	-	-
e24 - Službena putovanja	42	Likvidacija	Troškovi	REDOVAN odliv tekućeg računa	2	(494.98)	(494.98)	-
e25 - Plaćena iznajmljivanja (Bruto)	43	Likvidacija	Troškovi	REDOVAN odliv tekućeg računa	2	(6,121.60)	(6,121.60)	-
e26 - Plaćena iznajmljivanja (Neto poreza na iznajmljivanje)	44	Likvidacija	Troškovi	REDOVAN odliv tekućeg računa	2	(35,735.57)	(34,402.42)	(1,333.15)
e27 - Roba	45	Likvidacija	Troškovi	REDOVAN odliv tekućeg računa	2	(1,825.76)	(1,825.76)	-
e28 - Roba u tranzitu pre likvidacije	46	Likvidacija	Troškovi	REDOVAN odliv tekućeg računa	2	-	-	-
e29 - Službe	47	Likvidacija	Troškovi	REDOVAN odliv tekućeg računa	2	(930.00)	(930.00)	-
e30 - Voda	48	Likvidacija	Troškovi	REDOVAN odliv tekućeg računa	2	(1,727.26)	(1,727.26)	-
e31 - Električna energija	49	Likvidacija	Troškovi	REDOVAN odliv tekućeg računa	2	(30,941.38)	(30,941.38)	-
e32 - Otpad	50	Likvidacija	Troškovi	REDOVAN odliv tekućeg računa	2	(360.24)	(360.24)	-
e33 - Telekomunikacija (Internet, telefon)	51	Likvidacija	Troškovi	REDOVAN odliv tekućeg računa	2	(6,222.15)	(6,222.15)	-
e34 - Zadržan porez na plaćeni zajam	52	Likvidacija	Troškovi	REDOVAN odliv tekućeg računa	2	(2,995.21)	(2,863.36)	(131.85)
e35 - Plaćeni porez na primljeni zajam	53	Likvidacija	Troškovi	REDOVAN odliv tekućeg računa	2	(5,799.20)	(5,799.20)	-
e36 - Opštinske takse za imovinu	54	Likvidacija	Troškovi	REDOVAN odliv tekućeg računa	2	(14,242.00)	(14,242.00)	-
e37 - Porez na kamatu tokom likvidacije	55	Likvidacija	Troškovi	REDOVAN odliv tekućeg računa	2	-	-	-
e38 - Korporativni porez	56	Likvidacija	Troškovi	REDOVAN odliv tekućeg računa	2	-	-	-
e39 - PDV plaćen PUK-u	57	Likvidacija	Troškovi	REDOVAN odliv tekućeg računa	2	(514,856.12)	(514,856.12)	-
e40 - Troškovi reorganizacije nastali tokom likvidacije	58	Likvidacija	Troškovi	REDOVAN odliv tekućeg računa	2	-	-	-
e41 - Osigurani poverioci	59	Likvidacija	Troškovi	REDOVAN odliv tekućeg računa	2	-	-	-
e42 - Vlasništvo potraživanja imovine	60	Likvidacija	Troškovi	REDOVAN odliv tekućeg računa	2	-	-	-
e43 - Plate (neto) Povlašćeni poverioci 3 plate	61	Likvidacija	Troškovi	REDOVAN odliv tekućeg računa	2	-	-	-
e44 - porez na lični dohodak (povlašćeni poverioci 3 plate)	62	Likvidacija	Troškovi	REDOVAN odliv tekućeg računa	2	-	-	-
e45 - Penzioni doprinos (za povlašćene poverioce 3 plate)	63	Likvidacija	Troškovi	REDOVAN odliv tekućeg računa	2	-	-	-
e46 - Otpremnina (neto) povlašćenih poverioca	64	Likvidacija	Troškovi	REDOVAN odliv tekućeg računa	2	(21,681.46)	(21,681.46)	-
e47 - Porez na lični dohodak (otpremnina povlašćenih poverioca)	65	Likvidacija	Troškovi	REDOVAN odliv tekućeg računa	2	-	-	-
e48 - Penzioni doprinos (za otpremninu povlašćenih poverioca)	66	Likvidacija	Troškovi	REDOVAN odliv tekućeg računa	2	-	-	-
e49 - Plate (neto) neosigurani poverioci	67	Likvidacija	Troškovi	REDOVAN odliv tekućeg računa	2	(1,483.10)	(1,483.10)	-
e50 - Porez na lični dohodak (plate neosiguranih poverioca)	68	Likvidacija	Troškovi	REDOVAN odliv tekućeg računa	2	-	-	-
e51 - Penzioni doprinos neosiguranih poverioca	69	Likvidacija	Troškovi	REDOVAN odliv tekućeg računa	2	(927.53)	(927.53)	-
e52 - Zajmovi Neosiguranih poverioca	70	Likvidacija	Troškovi	REDOVAN odliv tekućeg računa	2	-	-	-
e53 - Avansi primljeni u gotovom od SOE - Neosigurani poverioci	71	Likvidacija	Troškovi	REDOVAN odliv tekućeg računa	2	-	-	-
e54 - Domaći dobavljači Neosigurani poverioci	72	Likvidacija	Troškovi	REDOVAN odliv tekućeg računa	2	(510.09)	(510.09)	-
e55 - Međunarodni dobavljači Neosigurani poverioci	73	Likvidacija	Troškovi	REDOVAN odliv tekućeg računa	2	-	-	-
e56 - Porez na imovinu Neosigurani poverioci	74	Likvidacija	Troškovi	REDOVAN odliv tekućeg računa	2	(14,138.55)	(14,138.55)	-
e57 - Porez na zajam Neosigurani poverioci	75	Likvidacija	Troškovi	REDOVAN odliv tekućeg računa	2	-	-	-
e58 - Korporativni porez Neosigurani Poverioci	76	Likvidacija	Troškovi	REDOVAN odliv tekućeg računa	2	(1,479.93)	(1,479.93)	-
e59 - PDV Neosigurani poverioci	77	Likvidacija	Troškovi	REDOVAN odliv tekućeg računa	2	(1,126.60)	(1,126.60)	-
e60 - Paušalni porez Neosiguranih poverioca	78	Likvidacija	Troškovi	REDOVAN odliv tekućeg računa	2	-	-	-
e61 - Električna energija Neosigurani poverioci	79	Likvidacija	Troškovi	REDOVAN odliv tekućeg računa	2	(1,779.89)	(1,779.89)	-
e62 - Voda Neosigurani poverioci	80	Likvidacija	Troškovi	REDOVAN odliv tekućeg računa	2	(670.25)	(670.25)	-
e63 - Otpad Neosigurani poverioci	81	Likvidacija	Troškovi	REDOVAN odliv tekućeg računa	2	-	-	-
e64 - Telekomunikacije i internet Neosigurani poverioci	82	Likvidacija	Troškovi	REDOVAN odliv tekućeg računa	2	(567.79)	(567.79)	-
e65 - Drugo neosigurani poverioci	83	Likvidacija	Troškovi	REDOVAN odliv tekućeg računa	2	(775.00)	(775.00)	-
e66 - Zahtevi vlasnika, akcionara, osnivača, učesnika, partnera u SOE	84	Likvidacija	Troškovi	REDOVAN odliv tekućeg računa	2	-	-	-
e67 - Suficit plaćen Vladi Kosova	85	Likvidacija	Troškovi	REDOVAN odliv tekućeg računa	2	-	-	-
e68 - oročena štednja 1 mesec	86	Likvidacija	Troškovi	odliv sa tekućeg računa NA oročenu štednju	4	(84,393,455.98)	(84,393,455.98)	-
e69 - oročena štednja 2 meseca	87	Likvidacija	Troškovi	odliv sa tekućeg računa NA oročenu štednju	4	27,001,631.63	-	27,001,631.63
e70 -oročena štednja 3 meseca	88	Likvidacija	Troškovi	odliv sa tekućeg računa NA oročenu štednju	4	22,352,934.73	(17,066,403.31)	39,419,338.04
e71 - oročena štednja 4 meseci	89	Likvidacija	Troškovi	odliv sa tekućeg računa NA oročenu štednju	4	-	-	-
e72 - oročena štednja 5 meseci	90	Likvidacija	Troškovi	odliv sa tekućeg računa NA oročenu štednju	4	22,998,107.37	91,314.37	22,906,793.00
e73 - oročena štednja 6 meseci	91	Likvidacija	Troškovi	odliv sa tekućeg računa NA oročenu štednju	4	16,333,997.26	(4,720,456.78)	21,054,454.03
e74 - oročena štednja 7 meseci	92	Likvidacija	Troškovi	odliv sa tekućeg računa NA oročenu štednju	4	-	-	-
e75 - oročena štednja 8 meseci	93	Likvidacija	Troškovi	odliv sa tekućeg računa NA oročenu štednju	4	-	-	-
e76 -oročena štednja9 meseci	94	Likvidacija	Troškovi	odliv sa tekućeg računa NA oročenu štednju	4	25,663,247.32	7,303,800.32	18,359,447.00
e77 - oročena štednja 10 meseci	95	Likvidacija	Troškovi	odliv sa tekućeg računa NA oročenu štednju	4	-	-	-

Ime kontne šifre	Redovni br.	Vrsta računa	Prihod ili ishod	Vrsta protoka novca	Šifra protoka novca	Protok Novca (kategorizacija)	Protok Novca (kategorizacija)	Protok Novca (kategorizacija)
e78 - oročena štednja 11 meseci	96	Likvidacija	Troškovi	odliv sa tekućeg računa NA oročenu štednju	4	-	-	-
e79 - oročena štednja 12 meseci	97	Likvidacija	Troškovi	odliv sa tekućeg računa NA oročenu štednju	4	(4,875,781.04)	(28,777,037.26)	23,901,256.22
e80 - oročena štednja različiti dani	98	Likvidacija	Troškovi	odliv sa tekućeg računa NA oročenu štednju	4	(25,080,681.26)	(25,080,681.26)	-
pbdi1 - depozit ponude	99	Depoziti tendera za privatizacione tendere	Prihodi	REDOVAN priliv tekućeg računa	1	162,983,987.51	150,104,989.01	12,878,998.50
pbdi2 - zaradana kamata	100	Depoziti tendera za privatizacione tendere	Prihodi	REDOVAN priliv tekućeg računa	1	602,080.21	600,554.37	1,525.84
pbdi3 - uplata prodajne cene na račun depozita ponude za privatizaciju	101	Depoziti tendera za privatizacione tendere	Prihodi	REDOVAN priliv tekućeg računa	1	1,613,210.00	1,613,210.00	-
pbdi4 - plaćanje takse dostavljanja ponude na račun depozita ponude za privatizaciju	102	Depoziti tendera za privatizacione tendere	Prihodi	REDOVAN priliv tekućeg računa	1	17,650.00	16,650.00	1,000.00
pbdi5 - transfer depozita od dostavljene takse ponude za privatizaciju	103	Depoziti tendera za privatizacione tendere	Prihodi	REDOVAN priliv tekućeg računa	1	230,000.00	70,000.00	160,000.00
pbdi6 - ispravka prethodnog trfod prodajne cene sa računa likvidacionog depozita	104	Depoziti tendera za privatizacione tendere	Prihodi	REDOVAN priliv tekućeg računa	1	1,188,680.15	1,188,680.15	-
pbdi7 - pogrešan vladin transfer od banke	105	Depoziti tendera za privatizacione tendere	Prihodi	REDOVAN priliv tekućeg računa	1	-	-	-
pbdi8 - pogrešan transfer od treće strane	106	Depoziti tendera za privatizacione tendere	Prihodi	REDOVAN priliv tekućeg računa	1	-	-	-
pbdi9 - transfer sa drugih povereničkih računa do dospeća oročenih štednji	107	Depoziti tendera za privatizacione tendere	Prihodi	REDOVAN priliv tekućeg računa	1	-	-	-
pbde1 - Bankarske takse	108	Depoziti tendera za privatizacione tendere	Troškovi	REDOVAN odliv tekućeg računa	2	(60,112.16)	(9,881.26)	(50,230.90)
pbde2 - transfer kamate sa računa depozita privatizacione ponude u Rezervni fond Agencije	109	Depoziti tendera za privatizacione tendere	Troškovi	REDOVAN odliv tekućeg računa	2	(601,756.23)	-	(601,756.23)
pbde2a - prenos kamate računa za depozit ponude u privatizaciji na račun Administrativne tarife	110	Depoziti tendera za privatizacione tendere	Troškovi	REDOVAN odliv tekućeg računa	2	(323.98)	-	(323.98)
pbde3 - transfer u UNSK direktno u korist drugih povereničkih računa privremeno do dospeća oročenih štednji	111	Depoziti tendera za privatizacione tendere	Troškovi	REDOVAN odliv tekućeg računa	2	-	-	-
pbde4 - transfer na druge povereničke račune privremeno do dospeća oročenih štednji	112	Depoziti tendera za privatizacione tendere	Troškovi	REDOVAN odliv tekućeg računa	2	2.00	(67,816.01)	67,818.01
pbde5 - transfer na treća lica u korist drugih povereničkih računa privremeno do dospeća oročenih štednji	113	Depoziti tendera za privatizacione tendere	Troškovi	REDOVAN odliv tekućeg računa	2	-	(35,880.00)	35,880.00
pbde6 - povratak depozita ponudaču	114	Depoziti tendera za privatizacione tendere	Troškovi	REDOVAN odliv tekućeg računa	2	(133,561,312.40)	(123,741,323.60)	(9,819,988.80)
pbde7 - gubitak depozita od ponude za privatizaciju	115	Depoziti tendera za privatizacione tendere	Troškovi	REDOVAN odliv tekućeg računa	2	(3,339,787.62)	(3,169,787.62)	(170,000.00)
pbde8 - transfer depozita na račun privatizacije	116	Depoziti tendera za privatizacione tendere	Troškovi	REDOVAN odliv tekućeg računa	2	(23,007,500.00)	(20,237,500.00)	(2,770,000.00)
pbde9 - transfer prodajne cene od depozita ponude na račun likvidacionog depozita	117	Depoziti tendera za privatizacione tendere	Troškovi	REDOVAN odliv tekućeg računa	2	(1,874,396.25)	(1,874,396.25)	-
pbde10 - vraćanje prodajne cene ponudaču od depozita ponude	118	Depoziti tendera za privatizacione tendere	Troškovi	REDOVAN odliv tekućeg računa	2	(1,207,040.15)	(1,207,040.15)	-
pbde11 - transfer takse za dostavljanje PONUDAČU od depozita ponude	119	Depoziti tendera za privatizacione tendere	Troškovi	REDOVAN odliv tekućeg računa	2	(3,500.00)	(3,500.00)	-
pbde12 - transfer takse za dostavljanje na taksu dostavljanja za privatizaciju	120	Depoziti tendera za privatizacione tendere	Troškovi	REDOVAN odliv tekućeg računa	2	(8,300.00)	(8,300.00)	-
pbde13 - transfer LIKVIDACIONOG depozita ponuđačima	121	Depoziti tendera za privatizacione tendere	Troškovi	REDOVAN odliv tekućeg računa	2	(49,000.00)	(49,000.00)	-
pbde14 - ispravka dupliranih transfera	122	Depoziti tendera za privatizacione tendere	Troškovi	REDOVAN odliv tekućeg računa	2	(20,000.00)	(20,000.00)	-
pbde15 - transfer na kosovski budzet	123	Depoziti tendera za privatizacione tendere	Troškovi	REDOVAN odliv tekućeg računa	2	(3,300.00)	(3,300.00)	-
pbde16 - vraćanje na račune privatizacije za depozite koji su na početku nređasni ponuđačima sa računa privatizacije	124	Depoziti tendera za privatizacione tendere	Troškovi	REDOVAN odliv tekućeg računa	2	(1,150,012.30)	(1,150,012.30)	-
pbde17 - oročena štednja 1 mesec	125	Depoziti tendera za privatizacione tendere	Troškovi	odliv sa tekućeg računa NA oročenu štednju	4	(239,756.42)	(239,756.42)	-
pbde18 - oročena štednja 2 meseca	126	Depoziti tendera za privatizacione tendere	Troškovi	odliv sa tekućeg računa NA oročenu štednju	4	-	-	-
pbde19 - oročena štednja 3 meseca	127	Depoziti tendera za privatizacione tendere	Troškovi	odliv sa tekućeg računa NA oročenu štednju	4	(115,656.43)	(115,656.43)	-
pbde20 - oročena štednja 4 meseci	128	Depoziti tendera za privatizacione tendere	Troškovi	odliv sa tekućeg računa NA oročenu štednju	4	-	-	-
pbde21 - oročena štednja 5 meseci	129	Depoziti tendera za privatizacione tendere	Troškovi	odliv sa tekućeg računa NA oročenu štednju	4	-	-	-
pbde22 - oročena štednja 6 meseci	130	Depoziti tendera za privatizacione tendere	Troškovi	odliv sa tekućeg računa NA oročenu štednju	4	115,656.43	115,656.43	-
pbde23 - oročena štednja 7 meseci	131	Depoziti tendera za privatizacione tendere	Troškovi	odliv sa tekućeg računa NA oročenu štednju	4	-	-	-
pbde24 - oročena štednja 8 meseci	132	Depoziti tendera za privatizacione tendere	Troškovi	odliv sa tekućeg računa NA oročenu štednju	4	-	-	-
pbde25 - oročena štednja 9 meseci	133	Depoziti tendera za privatizacione tendere	Troškovi	odliv sa tekućeg računa NA oročenu štednju	4	74,090.67	74,090.67	-
pbde26 - oročena štednja 10 meseci	134	Depoziti tendera za privatizacione tendere	Troškovi	odliv sa tekućeg računa NA oročenu štednju	4	-	-	-
pbde27 - oročena štednja 11 meseci	135	Depoziti tendera za privatizacione tendere	Troškovi	odliv sa tekućeg računa NA oročenu štednju	4	-	-	-
pbde28 - oročena štednja 12 meseci	136	Depoziti tendera za privatizacione tendere	Troškovi	odliv sa tekućeg računa NA oročenu štednju	4	37,989.72	-	37,989.72
pbde29 - oročena štednja različiti dani	137	Depoziti tendera za privatizacione tendere	Troškovi	odliv sa tekućeg računa NA oročenu štednju	4	127,676.03	127,676.03	-
pts1 - taksa za podnošenje tendera	138	taksa za podnošenje tendera za privatizaciju	Prihodi	REDOVAN priliv tekućeg računa	1	2,659,086.43	2,400,086.43	259,000.00
pts2 - zaradana kamata	139	taksa za podnošenje tendera za privatizaciju	Prihodi	REDOVAN priliv tekućeg računa	1	79,535.30	77,171.68	2,363.62
pts3 - depozit prodajne cene u taksi za podnošenje tendera za privatizaciju	140	taksa za podnošenje tendera za privatizaciju	Prihodi	REDOVAN priliv tekućeg računa	1	-	-	-
pts4 - depozit ponude prebačen na taksu za podnošenje tendera za privatizaciju	141	taksa za podnošenje tendera za privatizaciju	Prihodi	REDOVAN priliv tekućeg računa	1	722,845.00	722,845.00	-
ptse1 - Bankarske takse	142	taksa za podnošenje tendera za privatizaciju	Troškovi	REDOVAN odliv tekućeg računa	2	(1,370.04)	(1,187.34)	(182.70)
ptse2 - prenos takse za podnošenje ponude u privatizaciji na Rezervni fond Agencije	143	taksa za podnošenje tendera za privatizaciju	Troškovi	REDOVAN odliv tekućeg računa	2	(2,079,337.09)	-	(2,079,337.09)
ptse2a - prenos takse za podnošenje ponude u privatizaciji na Administrativnu tarifu	144	taksa za podnošenje tendera za privatizaciju	Troškovi	REDOVAN odliv tekućeg računa	2	(194,027.88)	-	(194,027.88)
ptse3 - transfer u UNSK direktno u korist drugih povereničkih računa privremeno do dospeća oročenih štednji	145	taksa za podnošenje tendera za privatizaciju	Troškovi	REDOVAN odliv tekućeg računa	2	(0.00)	(0.00)	-
ptse4 - transfer na druge povereničke račune privremeno do dospeća oročenih štednji	146	taksa za podnošenje tendera za privatizaciju	Troškovi	REDOVAN odliv tekućeg računa	2	-	-	-
ptse5 - transfer na treća lica u korist drugih povereničkih računa privremeno do dospeća oročenih štednji	147	taksa za podnošenje tendera za privatizaciju	Troškovi	REDOVAN odliv tekućeg računa	2	0.00	0.00	-
ptse6 - povračaj takse za podnošenje tendera ponuđaču	148	taksa za podnošenje tendera za privatizaciju	Troškovi	REDOVAN odliv tekućeg računa	2	(46,750.00)	(37,750.00)	(9,000.00)
ptse7 - transfer Rezervnom fondu KAP-a	149	taksa za podnošenje tendera za privatizaciju	Troškovi	REDOVAN odliv tekućeg računa	2	-	-	-
ptse8 - transfer podnešene cene ponude na Kosovski Budzet	150	taksa za podnošenje tendera za privatizaciju	Troškovi	REDOVAN odliv tekućeg računa	2	(362,035.37)	(362,035.37)	-

Ime kontne šifre	Redovni br.	Vrsta računa	Prihod ili ishod	Vrsta protoka novca	Šifra protoka novca	Protok Novca (kategorizacija)	Protok Novca (kategorizacija)	Protok Novca (kategorizacija)
ptse9 - korekcija transfera na drugim poverenim računima	151	taksa za podnošenje tendera za privatizaciju	Troškovi	REDOVAN odliv tekućeg računa	2	(1,176.00)	(1,176.00)	-
ptse10 - Troškovi sa istim novcem od kotiranja za prijavu tendera za privatizaciju	152	taksa za podnošenje tendera za privatizaciju	Troškovi	REDOVAN odliv tekućeg računa	2	(1,000.00)	(1,010.35)	10.35
ptse11 - depozit ponude vraćen PONUDAČU iz tendera privatizacije, cene prodaje	153	taksa za podnošenje tendera za privatizaciju	Troškovi	REDOVAN odliv tekućeg računa	2	(270,000.00)	(270,000.00)	-
ptse12 - sudski depoziti	154	taksa za podnošenje tendera za privatizaciju	Troškovi	REDOVAN odliv tekućeg računa	2	(1,500.00)	(1,500.00)	-
ptse13 - sudski troškovi (koji se ne vraćaju)	155	taksa za podnošenje tendera za privatizaciju	Troškovi	REDOVAN odliv tekućeg računa	2	(40.00)	(40.00)	-
ptse14 - transfer depozita na depozit ponude privatizacije	156	taksa za podnošenje tendera za privatizaciju	Troškovi	REDOVAN odliv tekućeg računa	2	(430,000.00)	(270,000.00)	(160,000.00)
ptse15 - transfer cene prodaje od predaje na privatizaciju	157	taksa za podnošenje tendera za privatizaciju	Troškovi	REDOVAN odliv tekućeg računa	2	(22,845.00)	(22,845.00)	-
ptse16 - usluge placene od privatizacije taksa za podnošenje tendera	158	taksa za podnošenje tendera za privatizaciju	Troškovi	REDOVAN odliv tekućeg računa	2	(1,525.00)	(1,525.00)	-
ptse17 - oročena štednja 1 mesec	159	taksa za podnošenje tendera za privatizaciju	Troškovi	REDOVAN odliv tekućeg računa	4	(670,734.13)	(670,734.13)	-
ptse18 - oročena štednja 2 meseca	160	taksa za podnošenje tendera za privatizaciju	Troškovi	REDOVAN odliv tekućeg računa	4	-	-	-
ptse19 - oročena štednja 3 meseci	161	taksa za podnošenje tendera za privatizaciju	Troškovi	REDOVAN odliv tekućeg računa	4	(291,200.74)	(291,200.74)	-
ptse20 - oročena štednja 4 meseci	162	taksa za podnošenje tendera za privatizaciju	Troškovi	REDOVAN odliv tekućeg računa	4	-	-	-
ptse21 - oročena štednja 5 meseci	163	taksa za podnošenje tendera za privatizaciju	Troškovi	REDOVAN odliv tekućeg računa	4	-	-	-
ptse22 - oročena štednja 6 meseci	164	taksa za podnošenje tendera za privatizaciju	Troškovi	REDOVAN odliv tekućeg računa	4	291,200.74	291,200.74	-
ptse23 - oročena štednja 7 meseci	165	taksa za podnošenje tendera za privatizaciju	Troškovi	REDOVAN odliv tekućeg računa	4	-	-	-
ptse24 - oročena štednja 8 meseci	166	taksa za podnošenje tendera za privatizaciju	Troškovi	REDOVAN odliv tekućeg računa	4	-	-	-
ptse25 - oročena štednja 9 meseci	167	taksa za podnošenje tendera za privatizaciju	Troškovi	REDOVAN odliv tekućeg računa	4	207,273.45	207,273.45	-
ptse26 - oročena štednja 10 meseci	168	taksa za podnošenje tendera za privatizaciju	Troškovi	REDOVAN odliv tekućeg računa	4	-	-	-
ptse27 - oročena štednja 11 meseci	169	taksa za podnošenje tendera za privatizaciju	Troškovi	REDOVAN odliv tekućeg računa	4	-	-	-
ptse28 - oročena štednja 12 meseci	170	taksa za podnošenje tendera za privatizaciju	Troškovi	REDOVAN odliv tekućeg računa	4	106,278.70	-	106,278.70
ptse29 - oročena štednja različitim danima	171	taksa za podnošenje tendera za privatizaciju	Troškovi	REDOVAN odliv tekućeg računa	4	357,181.98	357,181.98	-
lbdi1 - depozit tendera	172	Depozit tendera za prodaje tokom likvidacije	Prihodi	REDOVAN priliv tekućeg računa	1	29,177,378.00	21,404,381.00	7,772,997.00
lbdi2 - zaraden interes	173	Depozit tendera za prodaje tokom likvidacije	Prihodi	REDOVAN priliv tekućeg računa	1	84,881.42	83,909.58	971.84
lbdi3 - depozit prodajne cene u ponudi likvidacije depozita	174	Depozit tendera za prodaje tokom likvidacije	Prihodi	REDOVAN priliv tekućeg računa	1	28,009.15	28,009.15	-
lbdi4 - depozit kotizacije u likvidaciji ponude računna depozita	175	Depozit tendera za prodaje tokom likvidacije	Prihodi	REDOVAN priliv tekućeg računa	1	780.00	780.00	-
lbdi5 - transfer depozita iz konotizacije likvidacije	176	Depozit tendera za prodaje tokom likvidacije	Prihodi	REDOVAN priliv tekućeg računa	1	20,000.00	10,000.00	10,000.00
lbdi6 - korekcija prethodnih cena prodaje iz računna depozita likvidacije	177	Depozit tendera za prodaje tokom likvidacije	Prihodi	REDOVAN priliv tekućeg računa	1	-	-	-
lbdi7 - pogrešni vladini transferi od strane banke	178	Depozit tendera za prodaje tokom likvidacije	Prihodi	REDOVAN priliv tekućeg računa	1	-	-	-
lbde1 - bankarski troškovi	179	Depozit tendera za prodaje tokom likvidacije	Troškovi	REDOVAN odliv tekućeg računa	2	(804.18)	(605.48)	(198.70)
lbde2 - transfer likvidacije depozita ponude na rezervni fond agencije	180	Depozit tendera za prodaje tokom likvidacije	Troškovi	REDOVAN odliv tekućeg računa	2	(84,573.26)	-	(84,573.26)
lbde2a - prenos kamate računna za depozit ponude u likvidaciji na Administrativni tarifu	181	Depozit tendera za prodaje tokom likvidacije	Troškovi	REDOVAN odliv tekućeg računa	2	(308.16)	-	(308.16)
lbde3 - direktan transfer UNSK u ime drugih poverenih računna privremeno do zrelosti oročene štednje	182	Depozit tendera za prodaje tokom likvidacije	Troškovi	REDOVAN odliv tekućeg računa	2	-	-	-
lbde4 - transfer drugim poverenim računima privremeno do zrelosti oročene štednje	183	Depozit tendera za prodaje tokom likvidacije	Troškovi	REDOVAN odliv tekućeg računa	2	-	-	-
lbde5 - vraćanje depozita ponudacu	184	Depozit tendera za prodaje tokom likvidacije	Troškovi	REDOVAN odliv tekućeg računa	2	(23,546,367.00)	(17,671,470.00)	(5,874,897.00)
lbde6 - izgubljeno pravo likvidacije depozita ponude	185	Depozit tendera za prodaje tokom likvidacije	Troškovi	REDOVAN odliv tekućeg računa	2	(318,550.00)	(198,550.00)	(120,000.00)
lbde7 - transfer depozita na likvidaciju	186	Depozit tendera za prodaje tokom likvidacije	Troškovi	REDOVAN odliv tekućeg računa	2	(4,234,050.00)	(1,930,500.00)	(2,303,550.00)
lbde8 - transfer Kosovskom budzetu	187	Depozit tendera za prodaje tokom likvidacije	Troškovi	REDOVAN odliv tekućeg računa	2	-	-	-
lbde9 - kotizacija vracena ponudacu iz depozita ponude likvidacije	188	Depozit tendera za prodaje tokom likvidacije	Troškovi	REDOVAN odliv tekućeg računa	2	(2,050.00)	(450.00)	(1,600.00)
lbde10 - Provajder usluga placen depozitom likvidacije	189	Depozit tendera za prodaje tokom likvidacije	Troškovi	REDOVAN odliv tekućeg računa	2	(700.00)	(700.00)	-
lbde11 - transfer prodajne cene	190	Depozit tendera za prodaje tokom likvidacije	Troškovi	REDOVAN odliv tekućeg računa	2	(173,453.15)	(128,903.15)	(44,550.00)
lbde12 - transfer kotizacije na kotizaciju likvidacije	191	Depozit tendera za prodaje tokom likvidacije	Troškovi	REDOVAN odliv tekućeg računa	2	(1,530.00)	(1,230.00)	(300.00)
lbde13 - oročena štednja 1 mesec	192	Depozit tendera za prodaje tokom likvidacije	Troškovi	odliv sa tekućeg računa NA oročenu štednju	4	(31,254.61)	(31,254.61)	-
lbde14 - oročena štednja 2 meseca	193	Depozit tendera za prodaje tokom likvidacije	Troškovi	odliv sa tekućeg računa NA oročenu štednju	4	-	-	-
lbde15 - oročena štednja 3 meseci	194	Depozit tendera za prodaje tokom likvidacije	Troškovi	odliv sa tekućeg računa NA oročenu štednju	4	(15,076.96)	(15,076.96)	-
lbde16 - oročena štednja 4 meseci	195	Depozit tendera za prodaje tokom likvidacije	Troškovi	odliv sa tekućeg računa NA oročenu štednju	4	-	-	-
lbde17 - oročena štednja 5 meseci	196	Depozit tendera za prodaje tokom likvidacije	Troškovi	odliv sa tekućeg računa NA oročenu štednju	4	-	-	-
lbde18 - oročena štednja 6 meseci	197	Depozit tendera za prodaje tokom likvidacije	Troškovi	odliv sa tekućeg računa NA oročenu štednju	4	15,076.96	15,076.96	-
lbde19 - oročena štednja 7 meseci	198	Depozit tendera za prodaje tokom likvidacije	Troškovi	odliv sa tekućeg računa NA oročenu štednju	4	-	-	-
lbde20 - oročena štednja 8 meseci	199	Depozit tendera za prodaje tokom likvidacije	Troškovi	odliv sa tekućeg računa NA oročenu štednju	4	-	-	-
lbde21 - oročena štednja 9 meseci	200	Depozit tendera za prodaje tokom likvidacije	Troškovi	odliv sa tekućeg računa NA oročenu štednju	4	9,658.45	9,658.45	-
lbde22 - oročena štednja 10 meseci	201	Depozit tendera za prodaje tokom likvidacije	Troškovi	odliv sa tekućeg računa NA oročenu štednju	4	-	-	-
lbde23 - oročena štednja 11 meseci	202	Depozit tendera za prodaje tokom likvidacije	Troškovi	odliv sa tekućeg računa NA oročenu štednju	4	-	-	-
lbde24 - oročena štednja 12 meseci	203	Depozit tendera za prodaje tokom likvidacije	Troškovi	odliv sa tekućeg računa NA oročenu štednju	4	4,952.33	-	4,952.33
lbde25 - oročena štednja različitim danima	204	Depozit tendera za prodaje tokom likvidacije	Troškovi	odliv sa tekućeg računa NA oročenu štednju	4	16,643.83	16,643.83	-
lrifi1 - kotizacija	205	taksa za podnošenje tendera za likvidacione prodaje	Prihodi	REDOVAN priliv tekućeg računa	1	462,062.00	300,462.00	161,600.00

Ime kontne šifre	Redovni br.	Vrsta računa	Prihod ili ishod	Vrsta protoka novca	Šifra protoka novca	Protok Novca (kategorizacija)	Protok Novca (kategorizacija)	Protok Novca (kategorizacija)
lrfe2 - zaraden interest	206	taksa za podnošenje tendera za likvidacione prodaje	Prihodi	REDOVAN priliv tekućeg računa	1	4,353.53	4,117.85	235.68
lrfe3 - depozit prodajne cene u kotizaciji likvidacije	207	taksa za podnošenje tendera za likvidacione prodaje	Prihodi	REDOVAN priliv tekućeg računa	1	-	-	-
lrfe4 - depozit ponude prebačen na kotizaciju likvidacije	208	taksa za podnošenje tendera za likvidacione prodaje	Prihodi	REDOVAN priliv tekućeg računa	1	106,000.00	106,000.00	-
lrfe1 - bankarski troškovi	209	taksa za podnošenje tendera za likvidacione prodaje	Troškovi	REDOVAN odliv tekućeg računa	2	(472.90)	(295.80)	(177.10)
lrfe2 - prenos računa takse za registraciju u likvidaciji na Rezervni Fond	210	taksa za podnošenje tendera za likvidacione prodaje	Troškovi	REDOVAN odliv tekućeg računa	2	(304,325.32)	-	(304,325.32)
lrfe2a - prenos računa takse za registraciju u likvidaciji na Administrativnu tarifu	211	taksa za podnošenje tendera za likvidacione prodaje	Troškovi	REDOVAN odliv tekućeg računa	2	(78,630.11)	-	(78,630.11)
lrfe3 - direktan transfer BSPK u ime drugih poverenih račun privremeno do zrelosti oročene štednje	212	taksa za podnošenje tendera za likvidacione prodaje	Troškovi	REDOVAN odliv tekućeg računa	2	-	-	-
lrfe4 - transfer na druge poverene račune privremeno do zrelosti oročene štednje	213	taksa za podnošenje tendera za likvidacione prodaje	Troškovi	REDOVAN odliv tekućeg računa	2	-	-	-
lrfe5 - transfer trecim stranama u ime drugih poverenih računna privremeno do zrelosti oročene štednje	214	taksa za podnošenje tendera za likvidacione prodaje	Troškovi	REDOVAN odliv tekućeg računa	2	-	-	-
lrfe6 - vracanje kotizacije ponudaču	215	taksa za podnošenje tendera za likvidacione prodaje	Troškovi	REDOVAN odliv tekućeg računa	2	(5,800.00)	(3,500.00)	(2,300.00)
lrfe7 - transfer na KAP rezervni fond	216	taksa za podnošenje tendera za likvidacione prodaje	Troškovi	REDOVAN odliv tekućeg računa	2	-	-	-
lrfe8 - transfer kotizacije likvidacije na Kosovski budzet	217	taksa za podnošenje tendera za likvidacione prodaje	Troškovi	REDOVAN odliv tekućeg računa	2	(160.01)	(160.01)	-
lrfe9 - depozit ponude vracen ponudacu od kotizacije likvidacije	218	taksa za podnošenje tendera za likvidacione prodaje	Troškovi	REDOVAN odliv tekućeg računa	2	(69,000.00)	(69,000.00)	-
lrfe10 - sudski depoziti	219	taksa za podnošenje tendera za likvidacione prodaje	Troškovi	REDOVAN odliv tekućeg računa	2	(2,000.00)	(2,000.00)	-
lrfe11 - sudski troškovi (koji se ne vraćaju)	220	taksa za podnošenje tendera za likvidacione prodaje	Troškovi	REDOVAN odliv tekućeg računa	2	-	-	-
lrfe12 - petty cash troškovi od kotizacije likvidacije	221	taksa za podnošenje tendera za likvidacione prodaje	Troškovi	REDOVAN odliv tekućeg računa	2	(610.55)	(527.79)	(82.76)
lrfe13 - provajderi usluga placeni od kotizacije likvidacije	222	taksa za podnošenje tendera za likvidacione prodaje	Troškovi	REDOVAN odliv tekućeg računa	2	-	-	-
lrfe14 - depozit prebačen sa kotizacije likvidacije na depozit likvidacije ponude	223	taksa za podnošenje tendera za likvidacione prodaje	Troškovi	REDOVAN odliv tekućeg računa	2	(37,000.00)	(27,000.00)	(10,000.00)
lrfe15 - transfer prodajne cene sa kotizacija na likvidaciju	224	taksa za podnošenje tendera za likvidacione prodaje	Troškovi	REDOVAN odliv tekućeg računa	2	-	-	-
lrfe16 - oročena štednja 1 mesec	225	taksa za podnošenje tendera za likvidacione prodaje	Troškovi	odliv sa tekućeg računa NA oročenu štednju	4	(51,058.72)	(51,058.72)	-
lrfe17 - oročena štednja 2 meseca	226	taksa za podnošenje tendera za likvidacione prodaje	Troškovi	odliv sa tekućeg računa NA oročenu štednju	4	-	-	-
lrfe18 - oročena štednja 3 meseca	227	taksa za podnošenje tendera za likvidacione prodaje	Troškovi	odliv sa tekućeg računa NA oročenu štednju	4	(22,167.26)	(22,167.26)	-
lrfe19 - oročena štednja 4 meseca	228	taksa za podnošenje tendera za likvidacione prodaje	Troškovi	odliv sa tekućeg računa NA oročenu štednju	4	-	-	-
lrfe20 - oročena štednja 5 meseci	229	taksa za podnošenje tendera za likvidacione prodaje	Troškovi	odliv sa tekućeg računa NA oročenu štednju	4	-	-	-
lrfe21 - oročena štednja 6 meseci	230	taksa za podnošenje tendera za likvidacione prodaje	Troškovi	odliv sa tekućeg računa NA oročenu štednju	4	22,167.26	22,167.26	-
lrfe22 - oročena štednja 7 meseci	231	taksa za podnošenje tendera za likvidacione prodaje	Troškovi	odliv sa tekućeg računa NA oročenu štednju	4	-	-	-
lrfe23 - oročena štednja 8 meseci	232	taksa za podnošenje tendera za likvidacione prodaje	Troškovi	odliv sa tekućeg računa NA oročenu štednju	4	-	-	-
lrfe24 - oročena štednja 9 meseci	233	taksa za podnošenje tendera za likvidacione prodaje	Troškovi	odliv sa tekućeg računa NA oročenu štednju	4	15,778.41	15,778.41	-
lrfe25 - oročena štednja 10 meseci	234	taksa za podnošenje tendera za likvidacione prodaje	Troškovi	odliv sa tekućeg računa NA oročenu štednju	4	-	-	-
lrfe26 - oročena štednja 11 meseci	235	taksa za podnošenje tendera za likvidacione prodaje	Troškovi	odliv sa tekućeg računa NA oročenu štednju	4	-	-	-
lrfe27 - oročena štednja 12 meseci	236	taksa za podnošenje tendera za likvidacione prodaje	Troškovi	odliv sa tekućeg računa NA oročenu štednju	4	8,090.32	-	8,090.32
lrfe28 -oročena štednja različiti dani	237	taksa za podnošenje tendera za likvidacione prodaje	Troškovi	odliv sa tekućeg računa NA oročenu štednju	4	27,189.99	27,189.99	-
pi1 - prodajna cena	238	Privatizacija	Prihodi	REDOVAN priliv tekućeg računa	1	529,760,235.38	515,839,495.14	13,920,740.24
pi2 - zaraden interes	239	Privatizacija	Prihodi	REDOVAN priliv tekućeg računa	1	24,469,664.53	23,251,096.16	1,218,568.37
pi3 - Registracija novih preduzeca prebačena od strane ponudaca	240	Privatizacija	Prihodi	REDOVAN priliv tekućeg računa	1	-	-	-
pi4 - Depozit iz računa depozita ponude	241	Privatizacija	Prihodi	REDOVAN priliv tekućeg računa	1	23,007,500.00	20,237,500.00	2,770,000.00
pi5 - prodajna cena prebačena sa računa depozita ponude	242	Privatizacija	Prihodi	REDOVAN priliv tekućeg računa	1	-	-	-
pi6 - prodajna cena prebačena sa cene predaje ponude	243	Privatizacija	Prihodi	REDOVAN priliv tekućeg računa	1	-	-	-
pi7 - pogrešan upravni transfer od strane banke	244	Privatizacija	Prihodi	REDOVAN priliv tekućeg računa	1	358,271.09	358,271.09	-
pi8 - otkupna suma placena pogrešno u privatizaciji	245	Privatizacija	Prihodi	REDOVAN priliv tekućeg računa	1	-	-	-
pi9 - transfer sa drugih poverenih računna do zrelosti oročene štednje	246	Privatizacija	Prihodi	REDOVAN priliv tekućeg računa	1	(2.00)	881,210.66	(881,212.66)
pe1 - bankarski troškovi	247	Privatizacija	Troškovi	REDOVAN odliv tekućeg računa	2	(57,106.33)	(57,019.73)	(86.60)
pe2 - registracija novog preduzeca prebačena na MFE	248	Privatizacija	Troškovi	REDOVAN odliv tekućeg računa	2	(811,250.00)	(758,750.00)	(52,500.00)
pe3 - Administrativna tarifa agencije (5% od prodaje privatizacije)	249	Privatizacija	Troškovi	REDOVAN odliv tekućeg računa	2	(28,804,965.14)	-	(28,804,965.14)
pe4 - 20% privatizacije nastavljeno prebačeno na BSPK	250	Privatizacija	Troškovi	REDOVAN odliv tekućeg računa	2	(63,719,451.23)	(45,666,854.51)	(18,052,596.72)
pe5 - deo od 20% privatizacije prebačeno zaposlenima na račun	251	Privatizacija	Troškovi	REDOVAN odliv tekućeg računa	2	(29,219,500.04)	(20,014,757.12)	(9,204,742.92)
pe6 - 75% privatizacije prebačeno na likvidaciju	252	Privatizacija	Troškovi	REDOVAN odliv tekućeg računa	2	(240,967,341.99)	(211,231,900.22)	(29,735,441.77)
pe7 - transfer interesa na drugi povereni račun	253	Privatizacija	Troškovi	REDOVAN odliv tekućeg računa	2	(695.61)	(695.61)	-
pe8 - transfer na KAP rezervni fond	254	Privatizacija	Troškovi	REDOVAN odliv tekućeg računa	2	-	-	-
pe9 - transfer prodajne cene drugim poverenim računima privatizacije	255	Privatizacija	Troškovi	REDOVAN odliv tekućeg računa	2	(313,533.41)	(313,533.41)	-
pe10 - Korekcija pogrešnog upravnog transfera od strane banke	256	Privatizacija	Troškovi	REDOVAN odliv tekućeg računa	2	(358,158.29)	(358,158.29)	-
pe11 - korekcija tarife prodajne cene sa računa depozita ponude	257	Privatizacija	Troškovi	REDOVAN odliv tekućeg računa	2	(1,165,805.15)	(1,165,805.15)	-
pe12 - pogrešno prenet depozit iz privatizacije ponudacima	258	Privatizacija	Troškovi	REDOVAN odliv tekućeg računa	2	(1,150,000.00)	(1,150,000.00)	-
pe13 - provajderi usluga placeni pogrešno sa računna privatizacije	259	Privatizacija	Troškovi	REDOVAN odliv tekućeg računa	2	(750.00)	(750.00)	-
pe14 - prenos sume od otkupa na ispravni račun	260	Privatizacija	Troškovi	REDOVAN odliv tekućeg računa	2	(196,406.64)	(196,406.64)	-

Ime kontne šifre	Redovni br.	Vrsta računa	Prihod ili ishod	Vrsta protoka novca	Šifra protoka novca	Protok Novca (kategorizacija)	Protok Novca (kategorizacija)	Protok Novca (kategorizacija)
pe15 - transfer drugim poverenim računima privremeno do završetka oročene štednje	261	Privatizacija	Troškovi	REDOVAN odliv tekućeg računa	2	-	(186,042.20)	186,042.20
pe16 - transfer trećoj strani u ime drugih poverenih računa privremeno do završetka oročene štednje	262	Privatizacija	Troškovi	REDOVAN odliv tekućeg računa	2	-	-	-
pe17 - oročena štednja 1 mesec	263	Privatizacija	Troškovi	odliv sa tekućeg računa NA oročenu štednju	4	(132,085,766.08)	(112,085,766.08)	(20,000,000.00)
pe18 - oročena štednja 2 meseca	264	Privatizacija	Troškovi	odliv sa tekućeg računa NA oročenu štednju	4	47,152,907.06	-	47,152,907.06
pe19 - oročena štednja 3 meseca	265	Privatizacija	Troškovi	odliv sa tekućeg računa NA oročenu štednju	4	2,402,504.44	(30,009,688.60)	32,412,193.04
pe20 - oročena štednja 4 meseci	266	Privatizacija	Troškovi	odliv sa tekućeg računa NA oročenu štednju	4	-	-	-
pe21 - oročena štednja 5 meseci	267	Privatizacija	Troškovi	odliv sa tekućeg računa NA oročenu štednju	4	(27,152,907.06)	(53,753,406.06)	26,600,499.00
pe22 - oročena štednja 6 meseci	268	Privatizacija	Troškovi	odliv sa tekućeg računa NA oročenu štednju	4	19,816,259.47	6,441,467.59	13,374,791.88
pe23 - oročena štednja 7 meseci	269	Privatizacija	Troškovi	odliv sa tekućeg računa NA oročenu štednju	4	-	-	-
pe24 - oročena štednja 8 meseci	270	Privatizacija	Troškovi	odliv sa tekućeg računa NA oročenu štednju	4	-	-	-
pe25 - oročena štednja 9 meseci	271	Privatizacija	Troškovi	odliv sa tekućeg računa NA oročenu štednju	4	49,853,965.44	28,608,286.44	21,245,679.00
pe26 - oročena štednja 10 meseci	272	Privatizacija	Troškovi	odliv sa tekućeg računa NA oročenu štednju	4	-	-	-
pe27 - oročena štednja 11 meseci	273	Privatizacija	Troškovi	odliv sa tekućeg računa NA oročenu štednju	4	-	-	-
pe28 - oročena štednja 12 meseci	274	Privatizacija	Troškovi	odliv sa tekućeg računa NA oročenu štednju	4	(518,278.39)	(30,332,471.02)	29,814,192.63
pe29 -oročena štednja različiti dani	275	Privatizacija	Troškovi	odliv sa tekućeg računa NA oročenu štednju	4	40,531,315.13	40,531,315.13	-
ci1 -zajam zaraden od komercijalizacije	276	Komercijalizacija	Prihodi	REDOVAN priliv tekućeg računa	1	5,020,552.09	5,013,652.78	6,899.31
ci2 - zaradna kamata	277	Komercijalizacija	Prihodi	REDOVAN priliv tekućeg računa	1	290,464.74	266,560.66	23,904.08
ci3 - tarifa komercijalizacije predaje ponude	278	Komercijalizacija	Prihodi	REDOVAN priliv tekućeg računa	1	195,377.55	195,377.55	-
ce1 -nastavak komercijalizacije prebaceno na likvidaciju	279	Komercijalizacija	Troškovi	REDOVAN odliv tekućeg računa	2	(6,791.50)	(6,929.83)	138.33
ce2 - Administrativna tarifa agencije (5% prihoda komercijalizacije)	280	Komercijalizacija	Troškovi	REDOVAN odliv tekućeg računa	2	(264,829.95)	-	(264,829.95)
ce3 - transfer tarife komercijalizacije na rezervni fond	281	Komercijalizacija	Troškovi	REDOVAN odliv tekućeg računa	2	(206,510.00)	-	(206,510.00)
ce4 - transfer na druge poverene račune privremeno do završetka oročene štednje	282	Komercijalizacija	Troškovi	REDOVAN odliv tekućeg računa	2	-	-	-
ce5 - bankarski troškovi	283	Komercijalizacija	Troškovi	REDOVAN odliv tekućeg računa	2	302.59	302.59	-
ce6 - provajder usluga za SOE u komercijalizaciji	284	Komercijalizacija	Troškovi	REDOVAN odliv tekućeg računa	2	(8,392.50)	(8,392.50)	-
ce7 - uplata duznika	285	Komercijalizacija	Troškovi	REDOVAN odliv tekućeg računa	2	(590,110.02)	(590,110.02)	-
ce8 - opštinska taksa imovine	286	Komercijalizacija	Troškovi	REDOVAN odliv tekućeg računa	2	(74,222.51)	(66,526.11)	(7,696.40)
ce9 - sudski depoziti	287	Komercijalizacija	Troškovi	REDOVAN odliv tekućeg računa	2	-	-	-
ce10 - sudski troškovi koji se ne vraćaju	288	Komercijalizacija	Troškovi	REDOVAN odliv tekućeg računa	2	(120.90)	(120.90)	-
ce11 - usluge	289	Komercijalizacija	Troškovi	REDOVAN odliv tekućeg računa	2	(500,000.00)	(500,000.00)	-
ce12 - privremeni transfer drugim poverenim računima	290	Komercijalizacija	Troškovi	REDOVAN odliv tekućeg računa	2	(188,432.85)	(188,432.85)	-
ce13 - oročena štednja 1 mesec	291	Komercijalizacija	Troškovi	odliv sa tekućeg računa NA oročenu štednju	4	(1,061,792.89)	(1,061,792.89)	-
ce14 - oročena štednja 2 meseca	292	Komercijalizacija	Troškovi	odliv sa tekućeg računa NA oročenu štednju	4	81,354.35	-	81,354.35
ce15 - oročena štednja 3 meseca	293	Komercijalizacija	Troškovi	odliv sa tekućeg računa NA oročenu štednju	4	(549,728.28)	(2,128,590.58)	1,578,862.30
ce16 - oročena štednja 4 meseci	294	Komercijalizacija	Troškovi	odliv sa tekućeg računa NA oročenu štednju	4	-	-	-
ce17 - oročena štednja 5 meseci	295	Komercijalizacija	Troškovi	odliv sa tekućeg računa NA oročenu štednju	4	(81,354.35)	(144,737.35)	63,383.00
ce18 - oročena štednja 6 meseci	296	Komercijalizacija	Troškovi	odliv sa tekućeg računa NA oročenu štednju	4	107,461.99	40,814.62	66,647.37
ce19 - oročena štednja 7 meseci	297	Komercijalizacija	Troškovi	odliv sa tekućeg računa NA oročenu štednju	4	-	-	-
ce20 - oročena štednja 8 meseci	298	Komercijalizacija	Troškovi	odliv sa tekućeg računa NA oročenu štednju	4	-	-	-
ce21 - oročena štednja 9 meseci	299	Komercijalizacija	Troškovi	odliv sa tekućeg računa NA oročenu štednju	4	115,948.96	65,144.96	50,804.00
ce22 - oročena štednja 10 meseci	300	Komercijalizacija	Troškovi	odliv sa tekućeg računa NA oročenu štednju	4	-	-	-
ce23 - oročena štednja 11 meseci	301	Komercijalizacija	Troškovi	odliv sa tekućeg računa NA oročenu štednju	4	-	-	-
ce24 - oročena štednja 12 meseci	302	Komercijalizacija	Troškovi	odliv sa tekućeg računa NA oročenu štednju	4	139,850.24	(1,069,181.64)	1,209,031.88
ce25 - oročena štednja različiti dani	303	Komercijalizacija	Troškovi	odliv sa tekućeg računa NA oročenu štednju	4	1,248,259.98	1,248,259.98	-
ati1 - Interes zaraden na Administrativnoj Tarifi Agencije	304	KAP Administrativna tarifa	Prihodi	REDOVAN priliv tekućeg računa	1	67,110.05	-	67,110.05
ati2 - Administrativna Tarifa Agencije (5% prodaje likvidacije)	305	KAP Administrativna tarifa	Prihodi	REDOVAN priliv tekućeg računa	1	3,119,001.88	-	3,119,001.88
ati3 - Administrativna Tarifa Agencije (5% prodaje privatizacije)	306	KAP Administrativna tarifa	Prihodi	REDOVAN priliv tekućeg računa	1	28,819,130.29	-	28,819,130.29
ati4 - Administrativna Tarifa Agencije (5% prihoda komercijalizacije)	307	KAP Administrativna tarifa	Prihodi	REDOVAN priliv tekućeg računa	1	264,829.95	-	264,829.95
ati5 - Administrativna tarifa agencije (5% drugih SOE računima u likvidaciji)	308	KAP Administrativna tarifa	Prihodi	REDOVAN priliv tekućeg računa	1	246,107.20	-	246,107.20
ati6 - Administrativna taksa agencije (iz Rezervnog fonda KAP-a)	309	KAP Administrativna tarifa	Prihodi	REDOVAN priliv tekućeg računa	1	3,846,830.35	-	3,846,830.35
ati7 - Administrativna tarifa Agencije (iz računa za depozit ponude u privatizaciji)	310	KAP Administrativna tarifa	Prihodi	REDOVAN priliv tekućeg računa	1	323.98	-	323.98
ati8 - Administrativna tarifa Agencije (iz takse za podnošenje ponude u privatizaciji)	311	KAP Administrativna tarifa	Prihodi	REDOVAN priliv tekućeg računa	1	193,017.53	-	193,017.53
ati9 - Administrativna tarifa Agencije (iz računa za depozit ponude u likvidaciji)	312	KAP Administrativna tarifa	Prihodi	REDOVAN priliv tekućeg računa	1	308.16	-	308.16
ati10 - Administrativna tarifa Agencije (iz takse za registraciju u likvidaciji)	313	KAP Administrativna tarifa	Prihodi	REDOVAN priliv tekućeg računa	1	78,630.11	-	78,630.11
ati11 - Administrativna tarifa Agencije (od 5% od kamate na bankovnom računu likvidacije)	314	KAP Administrativna tarifa	Prihodi	REDOVAN priliv tekućeg računa	1	413,944.38	-	413,944.38
ati12 - Administrativna tarifa Agencije (iz računa depozita za razmatranje u likvidaciji)	315	KAP Administrativna tarifa	Prihodi	REDOVAN priliv tekućeg računa	1	9,818.28	-	9,818.28

Ime kontne šifre	Redovni br.	Vrsta računa	Priloh ili ishod	Vrsta protoka novca	Šifra protoka novca	Protok Novca (kategorizacija)	Protok Novca (kategorizacija)	Protok Novca (kategorizacija)
ate1 - bankarski troškovi	316	KAP Administrativna tarifa	Troškovi	REDOVAN odliv tekućeg računa	2	(0.60)	-	(0.60)
ate2 - transfer administrativne tarife agencije trezoru MF	317	KAP Administrativna tarifa	Troškovi	REDOVAN odliv tekućeg računa	2	(16,248,000.00)	-	(16,248,000.00)
ate3 - transfer drugim poverenim računima privremeno do zrelosti depozita	318	KAP Administrativna tarifa	Troškovi	REDOVAN odliv tekućeg računa	2	-	-	-
ate4 - Prens do Likvidacionog organa	319	KAP Administrativna tarifa	Troškovi	REDOVAN odliv tekućeg računa	2	(1,228,009.00)	-	(1,228,009.00)
ate5- plaćanje robe	320	KAP Administrativna tarifa	Troškovi	REDOVAN odliv tekućeg računa	2	-	-	-
ate6- plaćanje usluga	321	KAP Administrativna tarifa	Troškovi	REDOVAN odliv tekućeg računa	2	-	-	-
ate7- plaćanje kapitalnih troškova	322	KAP Administrativna tarifa	Troškovi	REDOVAN odliv tekućeg računa	2	-	-	-
ate8- vreme depozita 1 mesec	323	KAP Administrativna tarifa	Troškovi	odliv sa tekućeg računa NA oročenu štednju	4	-	-	-
ate9- vreme depozita 2 meseca	324	KAP Administrativna tarifa	Troškovi	odliv sa tekućeg računa NA oročenu štednju	4	-	-	-
ate10- vreme depozita 3 meseca	325	KAP Administrativna tarifa	Troškovi	odliv sa tekućeg računa NA oročenu štednju	4	-	-	-
ate11- vreme depozita 4 meseca	326	KAP Administrativna tarifa	Troškovi	odliv sa tekućeg računa NA oročenu štednju	4	-	-	-
ate12- vreme depozita 5 meseci	327	KAP Administrativna tarifa	Troškovi	odliv sa tekućeg računa NA oročenu štednju	4	-	-	-
ate13- vreme depozita 6 meseci	328	KAP Administrativna tarifa	Troškovi	odliv sa tekućeg računa NA oročenu štednju	4	-	-	-
ate14- vreme depozita 7 meseci	329	KAP Administrativna tarifa	Troškovi	odliv sa tekućeg računa NA oročenu štednju	4	-	-	-
ate15- vreme depozita 8 meseci	330	KAP Administrativna tarifa	Troškovi	odliv sa tekućeg računa NA oročenu štednju	4	-	-	-
ate16- vreme depozita 9 meseci	331	KAP Administrativna tarifa	Troškovi	odliv sa tekućeg računa NA oročenu štednju	4	-	-	-
ate17- vreme depozita 10 meseci	332	KAP Administrativna tarifa	Troškovi	odliv sa tekućeg računa NA oročenu štednju	4	-	-	-
ate18- vreme depozita 11 meseci	333	KAP Administrativna tarifa	Troškovi	odliv sa tekućeg računa NA oročenu štednju	4	-	-	-
ate19- vreme depozita 12 meseci	334	KAP Administrativna tarifa	Troškovi	odliv sa tekućeg računa NA oročenu štednju	4	-	-	-
ate20- vreme depozita različiti dani	335	KAP Administrativna tarifa	Troškovi	odliv sa tekućeg računa NA oročenu štednju	4	-	-	-
rfi1 - zaradeni interes	336	KAP Rezervni fond	Prilohi	REDOVAN priliv tekućeg računa	1	117,175.50	114,514.51	2,660.99
rfi2 - izgubljeno pravo privatizacije depozita ponude	337	KAP Rezervni fond	Prilohi	REDOVAN priliv tekućeg računa	1	3,339,787.62	3,169,787.62	170,000.00
rfi3 - izgubljeno pravo likvidacije depozita ponude	338	KAP Rezervni fond	Prilohi	REDOVAN priliv tekućeg računa	1	338,550.00	218,550.00	120,000.00
rfi4 - pogrešan transfer trećih lica	339	KAP Rezervni fond	Prilohi	REDOVAN priliv tekućeg računa	1	51,009.97	21,798.97	29,211.00
rfi5 - transfer interesa privatizacije depozita ponude rezervnom fondu Agencije	340	KAP Rezervni fond	Prilohi	REDOVAN priliv tekućeg računa	1	601,756.23	-	601,756.23
rfi6 - transfer interesa privatizacije depozita ponude predaje na rezervni fond agencije	341	KAP Rezervni fond	Prilohi	REDOVAN priliv tekućeg računa	1	-	-	-
rfi7 - transfer interesa likvidacije na račun rezervnog fonda agencije	342	KAP Rezervni fond	Prilohi	REDOVAN priliv tekućeg računa	1	84,573.26	-	84,573.26
rfi8 - transfer interesa kotizacije likvidacije na račun rezervnog fonda agencije	343	KAP Rezervni fond	Prilohi	REDOVAN priliv tekućeg računa	1	-	-	-
rfi9 - transfer tarife komercijalizacije na rezervni fond agencije	344	KAP Rezervni fond	Prilohi	REDOVAN priliv tekućeg računa	1	206,510.00	-	206,510.00
rfi10 - transfer predajne cene tendera privatizacije kao prihoh KAP	345	KAP Rezervni fond	Prilohi	REDOVAN priliv tekućeg računa	1	2,079,337.09	-	2,079,337.09
rfi11 - transfer kotizacije likvidacije kao prihoh KAP	346	KAP Rezervni fond	Prilohi	REDOVAN priliv tekućeg računa	1	304,325.32	-	304,325.32
rfe1 - depozit ponude vraćen depozitu ponude privatizacije iz rezervnih fondova	347	KAP Rezervni fond	Troškovi	REDOVAN odliv tekućeg računa	2	(50,000.00)	(50,000.00)	-
rfe2 - transfer rezervnih fondova trezoru MF KAP račun administrativne tarife privatizacije	348	KAP Rezervni fond	Troškovi	REDOVAN odliv tekućeg računa	2	(1,800,000.00)	(1,800,000.00)	-
rfe3 - transfer drugim poverenim računima privremeno do zrelosti oročene štednje	349	KAP Rezervni fond	Troškovi	REDOVAN odliv tekućeg računa	2	0.00	(672,557.34)	672,557.34
rfe4 - direktan transfer UNSK-a u ime drugih poverenih računima privremeno do zrelosti oročene štednje	350	KAP Rezervni fond	Troškovi	REDOVAN odliv tekućeg računa	2	-	-	-
rfe5 - bankarski troškovi	351	KAP Rezervni fond	Troškovi	REDOVAN odliv tekućeg računa	2	(353.70)	(313.70)	(40.00)
rfe6- Transfer rezervnog fonda do Administrativne takse KAP-a	352	KAP Rezervni fond	Troškovi	REDOVAN odliv tekućeg računa	2	(3,846,830.35)	-	(3,846,830.35)
rfe7 - transfer trećim licima	353	KAP Rezervni fond	Troškovi	REDOVAN odliv tekućeg računa	2	(416,123.36)	(410,992.65)	(5,130.71)
rfe8 - oročena štednja 1 mesec	354	KAP Rezervni fond	Troškovi	odliv sa tekućeg računa NA oročenu štednju	4	(1,055,163.02)	(1,055,163.02)	-
rfe9 - oročena štednja 2 meseca	355	KAP Rezervni fond	Troškovi	odliv sa tekućeg računa NA oročenu štednju	4	-	-	-
rfe10 - oročena štednja 3 meseca	356	KAP Rezervni fond	Troškovi	odliv sa tekućeg računa NA oročenu štednju	4	(458,101.42)	(458,101.42)	-
rfe11 - oročena štednja 4 meseca	357	KAP Rezervni fond	Troškovi	odliv sa tekućeg računa NA oročenu štednju	4	-	-	-
rfe12 - oročena štednja 5 meseci	358	KAP Rezervni fond	Troškovi	odliv sa tekućeg računa NA oročenu štednju	4	-	-	-
rfe13 - oročena štednja 6 meseci	359	KAP Rezervni fond	Troškovi	odliv sa tekućeg računa NA oročenu štednju	4	458,101.42	458,101.42	-
rfe14 - oročena štednja 7 meseci	360	KAP Rezervni fond	Troškovi	odliv sa tekućeg računa NA oročenu štednju	4	-	-	-
rfe15 - oročena štednja 8 meseci	361	KAP Rezervni fond	Troškovi	odliv sa tekućeg računa NA oročenu štednju	4	-	-	-
rfe16 -oročena štednja 9 meseci	362	KAP Rezervni fond	Troškovi	odliv sa tekućeg računa NA oročenu štednju	4	326,071.50	326,071.50	-
rfe17 - oročena štednja 10meseci	363	KAP Rezervni fond	Troškovi	odliv sa tekućeg računa NA oročenu štednju	4	-	-	-
rfe18 - oročena štednja 11 meseci	364	KAP Rezervni fond	Troškovi	odliv sa tekućeg računa NA oročenu štednju	4	-	-	-
rfe19 - oročena štednja 12 meseci	365	KAP Rezervni fond	Troškovi	odliv sa tekućeg računa NA oročenu štednju	4	167,191.95	-	167,191.95
rfe20 - oročena štednja različiti dani	366	KAP Rezervni fond	Troškovi	odliv sa tekućeg računa NA oročenu štednju	4	561,899.57	561,899.57	-
emi1 - pravo zaposlenih preneto iz privatizacije	367	Pravo zaposlenih	Prilohi	REDOVAN priliv tekućeg računa	1	29,219,500.04	20,014,757.12	9,204,742.92
emi2 - pravo zaposlenih preneto iz likvidacije	368	Pravo zaposlenih	Prilohi	REDOVAN priliv tekućeg računa	1	2,142,829.35	1,107,211.98	1,035,617.37
emi3 - zaradena kamata	369	Pravo zaposlenih	Prilohi	REDOVAN priliv tekućeg računa	1	198,217.01	115,258.01	82,959.00
emi4 - pravo zaposlenih preneto iz SOE novca u poverenju	370	Pravo zaposlenih	Prilohi	REDOVAN priliv tekućeg računa	1	5,874.24	1,474.74	4,399.50

Ime kontne šifre	Redovni br.	Vrsta računa	Prihod ili ishod	Vrsta protoka novca	Šifra protoka novca	Protok Novca (kategorizacija)	Protok Novca (kategorizacija)	Protok Novca (kategorizacija)
eme5 - Transfer iz drugih poverenčkih računa do dospeća oročenih depozita	371	Pravo zaposlenih	Prihodi	REDOVAN priliv tekućeg računa	1	(0.00)	-	(0.00)
eme1 - pravo zaposlenih od privatizacije preneto BSPK	372	Pravo zaposlenih	Troškovi	REDOVAN odliv tekućeg računa	2	(639,871.90)	(275,101.11)	(364,770.79)
eme2 - pravo zaposlenih od likvidacije preneto BSPK	373	Pravo zaposlenih	Troškovi	REDOVAN odliv tekućeg računa	2	-	-	-
eme3 - bankarski troškovi	374	Pravo zaposlenih	Troškovi	REDOVAN odliv tekućeg računa	2	(38.10)	(32.70)	(5.40)
eme4 - pravo zaposlenih SOE poverenom novcu preneto BSPK	375	Pravo zaposlenih	Troškovi	REDOVAN odliv tekućeg računa	2	-	-	-
eme5 - oročena štednja 1 mesec	376	Pravo zaposlenih	Troškovi	odliv sa tekućeg računa NA oročenu štednju	4	(4,233,341.08)	(4,233,341.08)	-
eme6 - oročena štednja 2 meseca	377	Pravo zaposlenih	Troškovi	odliv sa tekućeg računa NA oročenu štednju	4	(0.00)	-	(0.00)
eme7 - oročena štednja 3 meseca	378	Pravo zaposlenih	Troškovi	odliv sa tekućeg računa NA oročenu štednju	4	(2,386,383.16)	(7,702,426.50)	5,316,043.34
eme8 - oročena štednja 4 meseca	379	Pravo zaposlenih	Troškovi	odliv sa tekućeg računa NA oročenu štednju	4	-	-	-
eme9 - oročena štednja 5 meseci	380	Pravo zaposlenih	Troškovi	odliv sa tekućeg računa NA oročenu štednju	4	-	-	-
eme10 - oročena štednja 6 meseci	381	Pravo zaposlenih	Troškovi	odliv sa tekućeg računa NA oročenu štednju	4	-	-	-
eme11 - oročena štednja 7 meseci	382	Pravo zaposlenih	Troškovi	odliv sa tekućeg računa NA oročenu štednju	4	-	-	-
eme12 - oročena štednja 8 meseci	383	Pravo zaposlenih	Troškovi	odliv sa tekućeg računa NA oročenu štednju	4	-	-	-
eme13 - oročena štednja 9 meseci	384	Pravo zaposlenih	Troškovi	odliv sa tekućeg računa NA oročenu štednju	4	1,705,708.45	1,705,708.45	-
eme14 - oročena štednja 10 meseci	385	Pravo zaposlenih	Troškovi	odliv sa tekućeg računa NA oročenu štednju	4	-	-	-
eme15 - oročena štednja 11 meseci	386	Pravo zaposlenih	Troškovi	odliv sa tekućeg računa NA oročenu štednju	4	-	-	-
eme16 - oročena štednja 12 meseci	387	Pravo zaposlenih	Troškovi	odliv sa tekućeg računa NA oročenu štednju	4	648,831.96	(3,767,858.47)	4,416,690.43
eme17 - oročena štednja različiti dani	388	Pravo zaposlenih	Troškovi	odliv sa tekućeg računa NA oročenu štednju	4	4,265,183.83	4,265,183.83	-
si1 - zaradna kamata	389	DP poveren novac	Prihodi	REDOVAN priliv tekućeg računa	1	383,655.12	356,479.90	27,175.22
si2 - primljenizam	390	DP poveren novac	Prihodi	REDOVAN priliv tekućeg računa	1	6,087,124.30	5,595,541.99	491,582.31
si3 - TAK prodaja putem konfiskacije SOE imovine	391	DP poveren novac	Prihodi	REDOVAN priliv tekućeg računa	1	1,578,162.08	1,573,634.08	4,528.00
si4 - dividenda od vlasništva akcija SOE drugih preduzeca	392	DP poveren novac	Prihodi	REDOVAN priliv tekućeg računa	1	22,140.84	22,140.84	-
si5 - prodaja akcija SOE u drugim preduzecima	393	DP poveren novac	Prihodi	REDOVAN priliv tekućeg računa	1	450,593.92	450,593.92	-
si6 - Dolazni PDV od drugih preduzeca	394	DP poveren novac	Prihodi	REDOVAN priliv tekućeg računa	1	75,812.11	75,812.11	-
si7 prodaja usluga	395	DP poveren novac	Prihodi	REDOVAN priliv tekućeg računa	1	3,555.00	3,555.00	-
si8 - prodaja imovine od strane SOE	396	DP poveren novac	Prihodi	REDOVAN priliv tekućeg računa	1	2,448,043.59	2,448,043.59	-
si9 - pogrešan transfer od strane banke	397	DP poveren novac	Prihodi	REDOVAN priliv tekućeg računa	1	1,051.20	1,051.20	-
si10 - prodaja stvari od strane SOEs	398	DP poveren novac	Prihodi	REDOVAN priliv tekućeg računa	1	91,562.00	91,562.00	-
si11 - transfer fondova iz drugih SOE fondova	399	DP poveren novac	Prihodi	REDOVAN priliv tekućeg računa	1	2,680,656.82	2,148,487.59	532,169.23
si12 - kompenzacija za troškove napravljene iz Kosovskog Budzeta	400	DP poveren novac	Prihodi	REDOVAN priliv tekućeg računa	1	52,807.00	52,807.00	-
si13 - pogrešan transfer trecim licima	401	DP poveren novac	Prihodi	REDOVAN priliv tekućeg računa	1	-	-	-
si14 - privremeni transfer iz drugih poverenih računa	402	DP poveren novac	Prihodi	REDOVAN priliv tekućeg računa	1	188,432.85	217,797.76	(29,364.91)
si15- prodaja stanova od strane KAP-a	403	DP poveren novac	Prihodi	REDOVAN priliv tekućeg računa	1	14,214.05	-	14,214.05
se1 - SOE poveren novac prebacen u likvidaciji	404	DP poveren novac	Troškovi	REDOVAN odliv tekućeg računa	2	(2,601,192.45)	(2,738,097.32)	136,904.87
se2 - bankarski troškovi	405	DP poveren novac	Troškovi	REDOVAN odliv tekućeg računa	2	(458.86)	(456.76)	(2.10)
se3 - Administrativna tarifa agencije (5% od drugih prihoda SOE, ako postoji)	406	DP poveren novac	Troškovi	REDOVAN odliv tekućeg računa	2	(246,107.20)	-	(246,107.20)
se4 - transfer drugim poverenim računima privremeno do zrelosti oročene štednje	407	DP poveren novac	Troškovi	REDOVAN odliv tekućeg računa	2	-	-	-
se5 - transfer trecim licima u ime drugih poverenih računa privremeno do zrelosti oročene štednje	408	DP poveren novac	Troškovi	REDOVAN odliv tekućeg računa	2	-	-	-
se6 - transfer BSPK-u iz poverenih računa SOE	409	DP poveren novac	Troškovi	REDOVAN odliv tekućeg računa	2	(11,249.70)	-	(11,249.70)
se7 - porez na lični dohodak	410	DP poveren novac	Troškovi	REDOVAN odliv tekućeg računa	2	(52,161.60)	(52,161.60)	-
se8 - penzijski doprinos	411	DP poveren novac	Troškovi	REDOVAN odliv tekućeg računa	2	(246,412.21)	(246,412.21)	-
se9 - opštinska imovinska taksa	412	DP poveren novac	Troškovi	REDOVAN odliv tekućeg računa	2	(122,660.16)	(92,415.85)	(30,244.31)
se10 - PDV placen PUK-u	413	DP poveren novac	Troškovi	REDOVAN odliv tekućeg računa	2	(302,761.69)	(302,761.69)	-
se11 - transfer Upravnom Odboru Bankkosu	414	DP poveren novac	Troškovi	REDOVAN odliv tekućeg računa	2	(511,612.15)	(511,612.15)	-
se12 - davaoci usluga	415	DP poveren novac	Troškovi	REDOVAN odliv tekućeg računa	2	(1,550.00)	(1,550.00)	-
se13 - Voda	416	DP poveren novac	Troškovi	REDOVAN odliv tekućeg računa	2	(1,245.38)	(1,245.38)	-
se14 - Ćubre	417	DP poveren novac	Troškovi	REDOVAN odliv tekućeg računa	2	(417.02)	(417.02)	-
se15 - Telekomunikacije (Internet, telefon)	418	DP poveren novac	Troškovi	REDOVAN odliv tekućeg računa	2	(541.75)	(541.75)	-
se16 - Struja	419	DP poveren novac	Troškovi	REDOVAN odliv tekućeg računa	2	(71,846.48)	(4,918.57)	(66,927.91)
se17 - Petty cash troškovi	420	DP poveren novac	Troškovi	REDOVAN odliv tekućeg računa	2	-	-	-
se18 - Sudske naredbe za advokate	421	DP poveren novac	Troškovi	REDOVAN odliv tekućeg računa	2	(3,375.80)	(3,375.80)	-
se19 - Plate za radnike SOE	422	DP poveren novac	Troškovi	REDOVAN odliv tekućeg računa	2	(3,359,455.93)	(3,165,950.84)	(193,505.09)
se20 - usluge	423	DP poveren novac	Troškovi	REDOVAN odliv tekućeg računa	2	(44,456.08)	(44,456.08)	-
se21 - uplacen zajam (bruto)	424	DP poveren novac	Troškovi	REDOVAN odliv tekućeg računa	2	(13,187.87)	(11,987.87)	(1,200.00)
se22 - uplacen zajam (neto takse za zajam)	425	DP poveren novac	Troškovi	REDOVAN odliv tekućeg računa	2	-	-	-

Ime kontne šifre	Redovni br.	Vrsta računa	Prihod ili ishod	Vrsta protoka novca	Šifra protoka novca	Protok Novca (kategorizacija)	Protok Novca (kategorizacija)	Protok Novca (kategorizacija)
se23 - Porez zadržan za placen zajam	426	DP poveren novac	Troškovi	REDOVAN odliv tekućeg računa	2	-	-	-
se24 - taksa uplacena na zajam	427	DP poveren novac	Troškovi	REDOVAN odliv tekućeg računa	2	(38,448.78)	(38,448.78)	-
se25 - transfer na SOEs za operacije	428	DP poveren novac	Troškovi	REDOVAN odliv tekućeg računa	2	(5,018.23)	(5,018.23)	-
se26 - davaoci usluga	429	DP poveren novac	Troškovi	REDOVAN odliv tekućeg računa	2	(1,400.00)	(1,400.00)	-
se27 - transfer zaposlenim na račune	430	DP poveren novac	Troškovi	REDOVAN odliv tekućeg računa	2	(5,874.24)	(1,474.74)	(4,399.50)
se28 - transfer na Kosovski budzet	431	DP poveren novac	Troškovi	REDOVAN odliv tekućeg računa	2	(53,579.82)	-	(53,579.82)
se29 - sudske naredbe za dodelu preduzecima (oštećenim licima)	432	DP poveren novac	Troškovi	REDOVAN odliv tekućeg računa	2	-	-	-
se30 - sudske naredbe za dodelu fizickim oštećenim licima	433	DP poveren novac	Troškovi	REDOVAN odliv tekućeg računa	2	-	-	-
se31 - pretpostavljen porez	434	DP poveren novac	Troškovi	REDOVAN odliv tekućeg računa	2	(57,046.47)	(57,046.47)	-
se32 - akcionarski porez na dobit	435	DP poveren novac	Troškovi	REDOVAN odliv tekućeg računa	2	(7,805.66)	(7,805.66)	-
se33 - transfer duznicima SOE	436	DP poveren novac	Troškovi	REDOVAN odliv tekućeg računa	2	(346,628.00)	(346,628.00)	-
se34 - oročena štednja 1 mesec	437	DP poveren novac	Troškovi	odliv sa tekućeg računa NA oročenu štednju	4	(2,119,516.10)	(2,119,516.10)	-
se35 - oročena štednja 2 meseca	438	DP poveren novac	Troškovi	odliv sa tekućeg računa NA oročenu štednju	4	640,546.02	-	640,546.02
se36 - oročena štednja 3 meseca	439	DP poveren novac	Troškovi	odliv sa tekućeg računa NA oročenu štednju	4	99,001.38	(976,481.26)	1,075,482.64
se37 - oročena štednja 4 meseca	440	DP poveren novac	Troškovi	odliv sa tekućeg računa NA oročenu štednju	4	-	-	-
se38 - oročena štednja 5 meseci	441	DP poveren novac	Troškovi	odliv sa tekućeg računa NA oročenu štednju	4	(640,546.02)	(1,069,610.02)	429,064.00
se39 - oročena štednja 6 meseci	442	DP poveren novac	Troškovi	odliv sa tekućeg računa NA oročenu štednju	4	533,396.31	124,135.81	409,260.50
se40 - oročena štednja 7 meseci	443	DP poveren novac	Troškovi	odliv sa tekućeg računa NA oročenu štednju	4	-	-	-
se41 - oročena štednja 8 meseci	444	DP poveren novac	Troškovi	odliv sa tekućeg računa NA oročenu štednju	4	-	-	-
se42 - oročena štednja 9 meseci	445	DP poveren novac	Troškovi	odliv sa tekućeg računa NA oročenu štednju	4	640,458.60	296,557.60	343,901.00
se43 - oročena štednja 10 meseci	446	DP poveren novac	Troškovi	odliv sa tekućeg računa NA oročenu štednju	4	-	-	-
se44 - oročena štednja 11 meseci	447	DP poveren novac	Troškovi	odliv sa tekućeg računa NA oročenu štednju	4	-	-	-
se45 - oročena štednja 12 meseci	448	DP poveren novac	Troškovi	odliv sa tekućeg računa NA oročenu štednju	4	(1,082.37)	(699,285.59)	698,203.22
se46 - oročena štednja različiti dani	449	DP poveren novac	Troškovi	odliv sa tekućeg računa NA oročenu štednju	4	847,742.18	847,742.18	-
cap1 - zaradna kamata	450	KAP osnovni kapital	Prihodi	REDOVAN priliv tekućeg računa	1	118,972.16	115,144.40	3,827.76
cap2 - osnovni kapital primljen od strane Kosovskog Budzeta	451	KAP osnovni kapital	Prihodi	REDOVAN priliv tekućeg računa	1	1,013,199.83	1,013,199.83	-
cap3 - transferi na KAP rezervni fond	452	KAP osnovni kapital	Prihodi	REDOVAN priliv tekućeg računa	1	-	-	-
cape1 - bankarski troškovi	453	KAP osnovni kapital	Troškovi	REDOVAN odliv tekućeg računa	2	(6.60)	(6.60)	-
cape2 - sudski troškovi	454	KAP osnovni kapital	Troškovi	REDOVAN odliv tekućeg računa	2	(1,000.00)	(1,000.00)	-
cape3 - Sudske naredbe za troškove advokata	455	KAP osnovni kapital	Troškovi	REDOVAN odliv tekućeg računa	2	(406.00)	(406.00)	-
cape4 - sudske naredbe za dodelu preduzecima (oštećeni)	456	KAP osnovni kapital	Troškovi	REDOVAN odliv tekućeg računa	2	(21,210.00)	(21,210.00)	-
cape5 - sudske naredbe za dodelu fizickim podnosiocima zahteva	457	KAP osnovni kapital	Troškovi	REDOVAN odliv tekućeg računa	2	-	-	-
cape6 - oročena štednja 1 mesec	458	KAP osnovni kapital	Troškovi	odliv sa tekućeg računa NA oročenu štednju	4	(453,926.54)	(453,926.54)	-
cape7 - oročena štednja 2 meseca	459	KAP osnovni kapital	Troškovi	odliv sa tekućeg računa NA oročenu štednju	4	123,390.58	-	123,390.58
cape8 - oročena štednja 3 meseca	460	KAP osnovni kapital	Troškovi	odliv sa tekućeg računa NA oročenu štednju	4	143,313.85	(76,968.69)	220,282.54
cape9 - oročena štednja 4 meseca	461	KAP osnovni kapital	Troškovi	odliv sa tekućeg računa NA oročenu štednju	4	-	-	-
cape10 - oročena štednja 5 meseci	462	KAP osnovni kapital	Troškovi	odliv sa tekućeg računa NA oročenu štednju	4	(123,390.58)	(123,390.58)	-
cape11 - oročena štednja 6 meseci	463	KAP osnovni kapital	Troškovi	odliv sa tekućeg računa NA oročenu štednju	4	86,323.55	-	86,323.55
cape12 - oročena štednja 7 meseci	464	KAP osnovni kapital	Troškovi	odliv sa tekućeg računa NA oročenu štednju	4	-	-	-
cape13 - oročena štednja 8 meseci	465	KAP osnovni kapital	Troškovi	odliv sa tekućeg računa NA oročenu štednju	4	-	-	-
cape14 - oročena štednja 9 meseci	466	KAP osnovni kapital	Troškovi	odliv sa tekućeg računa NA oročenu štednju	4	140,274.54	140,274.54	-
cape15 - oročena štednja 10 meseci	467	KAP osnovni kapital	Troškovi	odliv sa tekućeg računa NA oročenu štednju	4	-	-	-
cape16 - oročena štednja 11 meseci	468	KAP osnovni kapital	Troškovi	odliv sa tekućeg računa NA oročenu štednju	4	-	-	-
cape17 - oročena štednja 12 meseci	469	KAP osnovni kapital	Troškovi	odliv sa tekućeg računa NA oročenu štednju	4	(26,735.09)	(123,799.25)	97,064.16
cape18 - oročena štednja različiti dani	470	KAP osnovni kapital	Troškovi	odliv sa tekućeg računa NA oročenu štednju	4	110,749.69	110,749.69	-
di1 - zaraden interest	471	Donatori	Prihodi	REDOVAN priliv tekućeg računa	1	467.25	438.76	28.49
di2 - primljene donacije	472	Donatori	Prihodi	REDOVAN priliv tekućeg računa	1	8,001.94	8,001.94	-
de1 - bankarski troškovi	473	Donatori	Troškovi	REDOVAN odliv tekućeg računa	2	(6.00)	(6.00)	-
de2 - balans prebačen na KAP rezervni fond	474	Donatori	Troškovi	REDOVAN odliv tekućeg računa	2	-	-	-
de3 - oročena štednja 1 mesec	475	Donatori	Troškovi	odliv sa tekućeg računa NA oročenu štednju	4	(3,462.90)	(3,462.90)	-
de4 - oročena štednja 2 meseca	476	Donatori	Troškovi	odliv sa tekućeg računa NA oročenu štednju	4	-	-	-
de5 - oročena štednja 3 meseca	477	Donatori	Troškovi	odliv sa tekućeg računa NA oročenu štednju	4	1,093.31	(2,296.32)	3,389.63
de6 - oročena štednja 4 meseca	478	Donatori	Troškovi	odliv sa tekućeg računa NA oročenu štednju	4	-	-	-
de7 - oročena štednja 5 meseci	479	Donatori	Troškovi	odliv sa tekućeg računa NA oročenu štednju	4	-	-	-
de8 - oročena štednja 6 meseci	480	Donatori	Troškovi	odliv sa tekućeg računa NA oročenu štednju	4	658.54	-	658.54

Ime kontne šifre	Redovni br.	Vrsta računa	Prihod ili ishod	Vrsta protoka novca	Šifra protoka novca	Protok Novca (kategorizacija)	Protok Novca (kategorizacija)	Protok Novca (kategorizacija)
de9 - oročena štednja 7 meseci	481	Donatori	Troškovi	odliv sa tekućeg računa NA oročenu štednju	4	-	-	-
de10 - oročena štednja 8 meseci	482	Donatori	Troškovi	odliv sa tekućeg računa NA oročenu štednju	4	-	-	-
de11 - oročena štednja 9 meseci	483	Donatori	Troškovi	odliv sa tekućeg računa NA oročenu štednju	4	1,070.12	1,070.12	-
de12 - oročena štednja 10 meseci	484	Donatori	Troškovi	odliv sa tekućeg računa NA oročenu štednju	4	-	-	-
de13 - oročena štednja 11 meseci	485	Donatori	Troškovi	odliv sa tekućeg računa NA oročenu štednju	4	-	-	-
de14 - oročena štednja 12 meseci	486	Donatori	Troškovi	odliv sa tekućeg računa NA oročenu štednju	4	(203.96)	(952.08)	748.12
de15 - oročena štednja različiti dani	487	Donatori	Troškovi	odliv sa tekućeg računa NA oročenu štednju	4	844.89	844.89	-
rlei1 - zaraden interest	488	Depoziti za Odbor pregleda likvidacije	Prihodi	REDOVAN priliv tekućeg računa	1	85.87	81.57	4.30
rlei2 - LRC depozit primljen od strane podnosioca zahteva	489	Depoziti za Odbor pregleda likvidacije	Prihodi	REDOVAN priliv tekućeg računa	1	22,841.62	22,841.62	-
rlei1 - bankarski troškovi	490	Depoziti za Odbor pregleda likvidacije	Troškovi	REDOVAN odliv tekućeg računa	2	(213.03)	(136.80)	(76.23)
rlei2 - LRC depozit vraćen podnosiocima zahteva	491	Depoziti za Odbor pregleda likvidacije	Troškovi	REDOVAN odliv tekućeg računa	2	(12,896.18)	(12,871.18)	(25.00)
rlei3 - prebačeno na KAP rezervni fond	492	Depoziti za Odbor pregleda likvidacije	Troškovi	REDOVAN odliv tekućeg računa	2	-	-	-
rlei4 - oročena štednja 1 mesec	493	Depoziti za Odbor pregleda likvidacije	Troškovi	odliv sa tekućeg računa NA oročenu štednju	4	-	-	-
rlei5 - oročena štednja 2 meseca	494	Depoziti za Odbor pregleda likvidacije	Troškovi	odliv sa tekućeg računa NA oročenu štednju	4	-	-	-
rlei6 - oročena štednja 3 meseca	495	Depoziti za Odbor pregleda likvidacije	Troškovi	odliv sa tekućeg računa NA oročenu štednju	4	-	-	-
rlei7 - oročena štednja 4 meseca	496	Depoziti za Odbor pregleda likvidacije	Troškovi	odliv sa tekućeg računa NA oročenu štednju	4	-	-	-
rlei8 - oročena štednja 5 meseci	497	Depoziti za Odbor pregleda likvidacije	Troškovi	odliv sa tekućeg računa NA oročenu štednju	4	-	-	-
rlei9 - oročena štednja 6 meseci	498	Depoziti za Odbor pregleda likvidacije	Troškovi	odliv sa tekućeg računa NA oročenu štednju	4	-	-	-
rlei10 - oročena štednja 7 meseci	499	Depoziti za Odbor pregleda likvidacije	Troškovi	odliv sa tekućeg računa NA oročenu štednju	4	-	-	-
rlei11 - oročena štednja 8 meseci	500	Depoziti za Odbor pregleda likvidacije	Troškovi	odliv sa tekućeg računa NA oročenu štednju	4	-	-	-
rlei12 - oročena štednja 9 meseci	501	Depoziti za Odbor pregleda likvidacije	Troškovi	odliv sa tekućeg računa NA oročenu štednju	4	-	-	-
rlei13 - oročena štednja 10 meseci	502	Depoziti za Odbor pregleda likvidacije	Troškovi	odliv sa tekućeg računa NA oročenu štednju	4	-	-	-
rlei14 - oročena štednja 11 meseci	503	Depoziti za Odbor pregleda likvidacije	Troškovi	odliv sa tekućeg računa NA oročenu štednju	4	-	-	-
rlei15 - oročena štednja 12 meseci	504	Depoziti za Odbor pregleda likvidacije	Troškovi	odliv sa tekućeg računa NA oročenu štednju	4	-	-	-
rlei16 - oročena štednja različiti dani	505	Depoziti za Odbor pregleda likvidacije	Troškovi	odliv sa tekućeg računa NA oročenu štednju	4	-	-	-
rlei17 - preneto na Administrativnu tarifu KAP-a	506	Depoziti za Odbor pregleda likvidacije	Troškovi	odliv sa tekućeg računa NA oročenu štednju	4	(9,818.28)	-	(9,818.28)
tdi1 - oročena štednja prebačena od strane KAP od KAP individualnih računa	507	Vremenski depozit	Prihodi	priliv na tekuci račun	5	141,974,329.81	422,442,658.78	(280,468,328.97)
tdi2 - kamata na oročenja primljena od strane CBK	508	Vremenski depozit	Prihodi	priliv na tekuci račun	5	7,083,727.60	4,703,582.04	2,380,145.56
tdi3 - kamata tekućeg računa uplacena na oročenu štednju	509	Vremenski depozit	Prihodi	priliv oročene štednje momentalnog interesa	7	0.02	64,273.28	(64,273.26)
rde1 - oročena štednja prebačena od CBK na njihov račun do zrelosti	510	Vremenski depozit	Troškovi	odliv vremenskih depozita	6	(141,974,329.84)	(422,427,047.00)	280,452,717.16
rde2 - kamata na oročenu štednju primljena od CBK i prebačena KAP individualnim računima	511	Vremenski depozit	Troškovi	odliv vremenskih depozita	6	(7,083,727.58)	(4,693,623.07)	(2,390,104.51)
rde3 - bankarski troškovi	512	Vremenski depozit	Troškovi	odliv vremenskih depozita	6	-	-	-

DETALJNA IZJAVA O PROTOKU NOVCA PREMA KATEGORIJI I INDIVIDUALNIM RACUNIMA U CBK
BILANS NA POČETKU PERIODA 1. JANUAR 2012, ULAZI I IZLAZI ZA PERIOD: 1. JANUAR DO 31. DECEMBRA 2012

Avni J. Jashari, CA, CFE, IS
Direktor za finansije i budzet
Kosovska agencija za privatizaciju

Adem Selishita
Šef jedinice za upravljanje fondovima
Kosovska agencija za privatizaciju

17-Jan-13

17-Jan-13

Naziv racuna	Broj racuna	Region	Vrsta racuna	Vrsta racuna Br.	1		2		3=1+2		Datum otvaranja	Datum zatvaranja	Zbir ulaza	Zbir izlaza	Bilans protokla	Bilans tekucih racuna 31 Dec 2012	Bilans orocene srednje 31 Dec 2012	UKUPNO tekucih racuna orocene srednje 31 Dec 2012
					Bilans od 31 Dec 2011	Bilans od 31 Dec 2011	Bilans od 31 Dec 2011	Bilans od 31 Dec 2011	4	5								
				TEKUCI		OROCENE SREDNJE		UKUPNO										
				265.310,120.94	320.452.548.16	320.452.548.16	585.762.669.10	585.762.669.10	585.762.669.10	1.419.933.822	1.135.840.584	284.089.238.01	549.403.359.95	549.403.359.95	549.403.359.95	549.403.359.95	549.403.359.95	
Subtotal/				265.310,120.94	320.452.548.16	320.452.548.16	585.762.669.10	585.762.669.10	585.762.669.10	1.419.933.822	1.135.840.584	284.089.238.01	549.403.359.95	549.403.359.95	549.403.359.95	549.403.359.95	549.403.359.95	
UKUPNO				265.310,120.94	320.452.548.16	320.452.548.16	585.762.669.10	585.762.669.10	585.762.669.10	1.419.933.822	1.135.840.584	284.089.238.01	549.403.359.95	549.403.359.95	549.403.359.95	549.403.359.95	549.403.359.95	
1000501000004262	PAK Agriji Shqipia e Mallrave	Peja	Privatisation	1	323.983.66	1.813.189.33	2.136.552.99	20-Jul-09	20-Jul-09	1.833.284.51	646.102.94	1.287.181.57	1.610.545.23	-	1.610.545.23	-	1.610.545.23	
1000501000007851	PAK Agriculture Land Dubrava Avilfat	Prishtina	Privatisation	1	173.853.53	442.397.40	616.250.93	27-Oct-09	27-Oct-09	542.103.92	108.505.43	433.598.49	607.452.02	-	607.452.02	-	607.452.02	
1000501000006687	PAK Agriculture Land Ralish Poshlem	Peja	Privatisation	1	45.718.28	78.177.44	123.895.72	28-Sep-09	28-Sep-09	109.622.43	62.051.62	47.570.81	93.289.09	-	93.289.09	-	93.289.09	
1000501000008453	PAK Agriland and Forest in Ponesh	Gilan	Privatisation	1	12.009.29	32.890.16	44.899.45	27-Oct-09	27-Oct-09	40.232.54	9.981.30	30.251.24	42.260.53	-	42.260.53	-	42.260.53	
1000501000012604	PAK Auto Moto Start	Peja	Privatisation	1	64.495.23	391.268.88	455.764.11	16-Feb-10	16-Feb-10	431.724.82	137.731.02	293.993.80	358.489.03	-	358.489.03	-	358.489.03	
1000501000009888	PAK Bania e Klokotit Stacionari	Gilan	Privatisation	1	5.238.37	198.285.24	203.523.61	18-Nov-09	18-Nov-09	218.182.66	223.421.03	(6.238.37)	(0.00)	-	(0.00)	-	(0.00)	
1000501000004456	PAK Bashkimi Pompa e Benzines ne Xerxe	prizren	Privatisation	1	92.349.73	123.200.41	215.550.14	20-Jul-09	20-Jul-09	184.734.56	74.156.88	110.577.68	202.927.41	-	202.927.41	-	202.927.41	
1000501000001943	KTA Dardania Business Premises in Prishtina	prizren	Privatisation	1	85.712.21	132.124.51	217.836.72	28-Nov-06	28-Nov-06	178.724.87	59.200.01	119.524.86	205.237.07	-	205.237.07	-	205.237.07	
10005010000020461	PAK Fabrika e duhanit Bair	Mitrova	Privatisation	1	140.931.80	473.972.99	614.904.79	6-Oct-10	6-Oct-10	540.364.09	216.981.17	323.382.92	464.314.72	-	464.314.72	-	464.314.72	
1000501000009821	PAK Kafiteria Shitjepece	Gilan	Privatisation	1	-	-	-	27-Oct-09	27-Oct-09	-	-	-	-	-	-	-	-	-
1000501000009791	PAK Laveriana-Blegonia Ferma e Lopave/ Adohane Prizren	Prizren	Privatisation	1	481.199.80	842.251.56	1.323.391.35	18-Nov-09	18-Nov-09	1.173.823.21	391.988.76	781.834.45	1.262.974.25	-	1.262.974.25	-	1.262.974.25	
1000501000002807	AKP Lira "Orakollit" Shitoret	Prizren	Privatisation	1	45.280.41	77.427.46	122.707.87	27-May-09	27-May-09	108.571.67	51.707.82	56.863.85	102.144.26	-	102.144.26	-	102.144.26	
10005010000021431	PAK Marketing Export	Prishtina	Privatisation	1	629.110.22	3.509.747.59	4.138.857.81	6-Oct-10	6-Oct-10	4.067.606.37	744.847.88	3.322.758.49	3.951.868.71	-	3.951.868.71	-	3.951.868.71	
1000500554002239	KTA Prizrencoop-Administrative Building Prizren	PRIZREN	Privatisation	1	296.296.81	860.233.56	1.156.530.37	28-Feb-07	28-Feb-07	1.044.744.66	250.912.87	793.831.79	1.090.128.60	-	1.090.128.60	-	1.090.128.60	
1000501000011149	PAK Oshredesa shitore ne Ishatra	Gilan	Privatisation	1	19.938.52	2.868.32	22.806.84	18-Nov-09	18-Nov-09	29.542.03	49.480.55	(19.938.52)	-	-	-	-	-	-
1000501000016484	PAK Pilingja Bookshop Istog	Prishtina	Privatisation	1	4.083.83	28.432.43	32.516.26	27-Apr-10	27-Apr-10	52.415.80	7.389.28	45.026.52	49.110.35	-	49.110.35	-	49.110.35	
1000500553002266	KTA Rilindja Bookshop No.40	Prishtina	Privatisation	1	-	-	-	23-Feb-07	23-Feb-07	-	-	-	-	-	-	-	-	-
1000501000004553	PAK Shitorja ne Golbule dhe ngasira komerciale ne Mitrova	Mitrova	Privatisation	1	85.716.71	142.728.70	228.445.41	20-Jul-09	20-Jul-09	158.590.54	28.385.81	128.204.73	213.921.44	-	213.921.44	-	213.921.44	
1000501000012410	PAK Toka Bulgdore Bec 1	Peja	Privatisation	1	88.881.26	246.715.38	335.596.64	16-Feb-10	16-Feb-10	298.838.13	70.965.15	227.852.98	316.734.24	-	316.734.24	-	316.734.24	
1000501000012507	PAK Toka Bulgdore Bec 2	Prizren	Privatisation	1	-	-	-	25-Jul-11	25-Jul-11	214.138.98	97.759.35	116.379.63	116.379.63	-	116.379.63	-	116.379.63	
1000501000040831	PAK Vrehti 2 - Toka Bujqe ne Zoiz	Prizren	Privatisation	1	12.902.46	18.834.66	31.737.32	29-Sep-09	29-Sep-09	61.400.26	34.739.20	26.661.06	39.563.52	-	39.563.52	-	39.563.52	
10005000007259	PAK Xim Shrezove Transport Bate	Gilan	Privatisation	1	-	-	-	10-Aug-06	10-Aug-06	-	-	-	-	-	-	-	-	-
1000500365001716	KTA 1 Maji Rakovec Administration Building	Prizren	Privatisation	1	373.246.42	39.406.28	412.652.70	10-Aug-06	10-Aug-06	536.455.81	909.702.23	(373.246.42)	-	-	-	-	-	-
1000500366001786	KTA 1 Maji Xerxe Marble and Concrete Unit	prizren	Privatisation	1	102.751.46	175.702.01	278.453.47	18-Apr-06	18-Apr-06	246.375.24	86.910.68	159.464.56	262.216.02	-	262.216.02	-	262.216.02	
1000500247001313	KTA 1 Supermarket 16 Qeshori	Peja	Privatisation	1	746.647.44	355.346.99	1,101.994.43	28-Sep-06	28-Sep-06	638.920.17	553.333.29	82.566.88	829.234.32	-	829.234.32	-	829.234.32	
1000500385001855	KTA 17 Nentori Central Shops in Ferizaj	Gilan	Privatisation	1	900.133.61	425.172.30	1,325.305.92	28-Feb-07	28-Feb-07	762.013.28	664.872.42	97.140.86	997.274.47	-	997.274.47	-	997.274.47	
1000500548002207	KTA 17 Nentori Central Square Shops	Gilan	Privatisation	1	604.966.81	278.009.10	882.975.90	17-Jan-07	17-Jan-07	450.644.83	391.244.30	59.400.53	664.367.34	-	664.367.34	-	664.367.34	
1000500520002187	KTA 17 Nentori Commercial Land and Buildings	Gilan	Privatisation	1	-	-	-	-	-	-	-	-	-	-	-	-	-	-

Naziv racuna	Broj racuna	Region	Vrsta racuna	Vrsta racuna Br.	2011		2011	2011		Datum ovaranja	Datum zatvaranja	31-Dec-12		31-Dec-12	31-Dec-12	31-Dec-12
					Bilans od 31 Dec	Bilans od 31 Dec		Zbir ulaza	Zbir izlaza			Bilans protokola	Bilans tekucih racuna			
					1	2	3=1+2	4	5	6=4+5	7=1+6	8	9=7+8			
10050041000307	KTA 17 NENTORI DEP-STORE PEJE	Peja	Privatisation	1	0.00	-	0.00	214,064.27	214,064.27	-	19-Dec-07	0.00	-	-	-	0.00
100500388601928	KTA 17 NENTORI Offices and Shopping Centre Ferizaj	Gilan	Privatisation	1	1,209,351.08	575,920.16	1,785,271.24	1,030,525.40	896,450.71	134,074.69	28-Sep-06	1,343,425.77	-	-	-	1,343,425.77
100500660707768	KTA 17 NENTORI Shop Ferizaj	Gilan	Privatisation	1	-	-	-	-	-	-	5-Oct-07	-	-	-	-	-
100500660707865	KTA 17 NENTORI Shop Lylljan	Gilan	Privatisation	1	49,984.16	23,040.13	73,024.29	41,488.33	36,584.04	4,904.29	5-Oct-07	54,888.45	-	-	-	54,888.45
10050031001664	KTA 17 NENTORI Shops	Gilan	Privatisation	1	292,275.03	139,421.26	431,696.29	249,349.21	216,615.77	32,533.44	13-Jun-06	324,808.47	-	-	-	324,808.47
100500512002171	KTA 17 NENTORI Shops Dëshmorët e Kombit Street	Gilan	Privatisation	1	678,956.23	321,859.59	1,000,815.82	576,440.23	502,309.80	74,130.43	17-Jan-07	753,086.66	-	-	-	753,086.66
100500387001898	KTA 17 NENTORI Shops Giljan Street Ferizaj	Gilan	Privatisation	1	217,753.36	103,302.45	321,055.81	184,952.13	161,161.20	23,790.93	28-Sep-06	241,544.29	-	-	-	241,544.29
100500519002117	KTA 17 NENTORI Shops Vellezërit Gervalla Street	Gilan	Privatisation	1	343,364.40	162,310.71	505,675.11	290,805.89	253,694.52	37,111.37	17-Jan-07	380,475.77	-	-	-	380,475.77
100500518002144	KTA 17 NENTORI Shops Woodrow Wilson Street	Gilan	Privatisation	1	1,012,495.00	468,076.75	1,480,571.75	849,517.70	740,929.73	101,587.97	17-Jan-07	1,114,082.97	-	-	-	1,114,082.97
100500549002277	KTA 17 NENTORI Town Centre Shops	Gilan	Privatisation	1	1,045,667.75	490,206.34	1,535,874.08	879,885.82	769,831.99	110,053.83	29-Feb-07	1,155,721.58	-	-	-	1,155,721.58
100500388001871	KTA 17 NENTORI Warehouse Ferizaj	Gilan	Privatisation	1	549,410.93	261,585.48	810,996.40	468,088.72	407,247.47	60,841.25	28-Sep-06	610,252.18	-	-	-	610,252.18
100500500020250	KTA 17 NENTORI West End Shops	Gilan	Privatisation	1	1,133,211.48	523,770.89	1,656,982.37	942,806.09	823,184.29	113,621.80	23-Feb-07	1,246,833.28	-	-	-	1,246,833.28
100500157000833	KTA 18 NENTORI RAHOVEC	Prizren	Privatisation	1	44,766.34	88,953.01	133,719.35	169,991.75	80,811.38	89,180.37	19-Oct-05	133,946.71	-	-	-	133,946.71
100500158000806	KTA 18 NENTORI XERXE ALPHA	PRIZREN	Privatisation	1	22,597.01	44,903.23	67,500.24	85,809.21	40,822.14	44,987.07	18-Oct-05	67,584.08	-	-	-	67,584.08
100500159000876	KTA 18 NENTORI XERXE BETA	PRIZREN	Privatisation	1	14,116.50	28,049.27	42,165.77	53,607.29	25,529.13	28,078.16	19-Oct-05	42,194.66	-	-	-	42,194.66
100500618002548	KTA 25 Maji - Supermarket Dujaje	Prizren	Privatisation	1	42,526.81	72,718.17	115,244.98	101,967.96	50,493.18	51,474.78	11-Jan-07	94,001.59	-	-	-	94,001.59
1005001000013089	PAK 25 Maji Shkollja në Suharekë	Prizren	Privatisation	1	8,354.22	33,047.26	41,401.48	39,035.05	13,732.77	25,302.28	18-Feb-10	33,656.50	-	-	-	33,656.50
1005005010002021	KTA 25 Maji Shopping Mall Suhareke	Prizren	Privatisation	1	393,812.58	674,024.05	1,067,836.63	945,216.85	465,079.80	480,137.05	11-Jan-07	873,949.63	-	-	-	873,949.63
100500100002934	AKP 25 Maji Velezhirimi në Suharekë	Prizren	Privatisation	1	65,690.28	112,329.25	178,019.53	157,511.68	78,793.68	78,718.00	27-May-09	144,408.28	-	-	-	144,408.28
100500560002330	KTA 28 nentori - Furniture Factory	Prishtine	Privatisation	1	426,830.43	426,830.43	1,021,411.56	823,740.05	288,200.64	535,539.41	2-Apr-07	962,369.84	-	-	-	962,369.84
100500231001260	KTA 28 nentori Old Department Store	Gilan	Privatisation	1	52,712.80	90,137.18	142,849.98	161,662.09	71,065.84	90,596.25	2-Mar-06	143,309.05	-	-	-	143,309.05
100500146000839	KTA 28 NENTORI SHOPPING MALL	Gilan	Privatisation	1	255,903.08	437,585.71	693,488.79	784,815.39	344,758.96	440,056.43	19-Oct-05	695,959.51	-	-	-	695,959.51
100500389001844	KTA 28 nentori Shops and Offices	Gilan	Privatisation	1	91,024.26	155,647.31	246,671.57	279,155.80	122,670.13	156,485.67	28-Sep-06	247,509.93	-	-	-	247,509.93
100500513002182	KTA 28 nentori Shops Complex A	Gilan	Privatisation	1	27,800.64	47,537.73	75,338.37	86,260.63	37,510.27	47,750.36	17-Jan-07	75,551.00	-	-	-	75,551.00
100500514002155	KTA 28 nentori Shops Complex B	Gilan	Privatisation	1	38,129.00	65,199.46	103,328.46	116,937.98	51,423.46	65,514.52	17-Jan-07	103,643.52	-	-	-	103,643.52
100500519002128	KTA 28 nentori Shops Complex C	Gilan	Privatisation	1	22,254.72	38,055.65	60,310.37	68,253.01	30,039.88	38,213.13	17-Jan-07	60,467.85	-	-	-	60,467.85
100500516002198	KTA 28 nentori Shops Complex D	Gilan	Privatisation	1	25,427.96	43,481.98	68,909.94	77,985.21	34,314.24	43,670.97	17-Jan-07	69,098.93	-	-	-	69,098.93
100500147000812	KTA 28 NENTORI WAREHOUSE ADMIN BUDILINJA	Gilan	Privatisation	1	52,601.47	89,946.32	142,547.79	161,320.13	70,915.86	90,404.27	18-Oct-05	143,005.74	-	-	-	143,005.74
100500249001356	KTA AC 23 Nentori Old bakery Stan Trg	Mitrovica	Privatisation	1	-	-	-	-	-	-	18-Apr-06	-	-	-	-	-
100500340001815	KTA AC Banja	Peja	Privatisation	1	114,170.35	42,176.89	156,347.34	217,157.97	331,328.32	(114,170.35)	13-Jun-06	0.00	-	-	-	0.00
100500356001765	KTA AC Burimi Vrelle	Peja	Privatisation	1	16,080.76	27,462.36	43,543.12	34,933.61	18,261.98	16,671.63	10-Aug-06	32,732.39	-	-	-	32,732.39
100500302001574	KTA AC Degan Agricultural Land Qesta	Peja	Privatisation	1	99,970.45	169,708.71	269,679.16	224,929.54	70,304.75	154,624.79	12-Jun-06	254,595.24	-	-	-	254,595.24
100500393001833	KTA AC Degan Agricultural Land Maznik	Peja	Privatisation	1	6,005.16	10,195.20	16,200.36	13,087.39	3,857.41	9,229.98	28-Sep-06	15,235.14	-	-	-	15,235.14
100500394001806	KTA AC Dobrushë	Peja	Privatisation	1	83,557.14	228,781.36	312,318.50	279,854.80	68,057.71	210,797.09	28-Sep-06	294,334.23	-	-	-	294,334.23
100500524002176	KTA AC Drita Raushiq - Administrative Building	Peja	Privatisation	1	45,355.18	124,211.61	169,566.79	151,942.23	37,525.24	114,416.99	17-Jan-07	159,772.17	-	-	-	159,772.17
100500436001933	KTA AC Gurakoc	Peja	Privatisation	1	124,223.01	212,418.45	336,641.46	297,860.25	100,893.97	196,966.28	20-Nov-06	321,189.29	-	-	-	321,189.29
100500437001906	KTA AC Sllug Slaughterhouse	Peja	Privatisation	1	-	-	-	-	-	-	20-Nov-06	-	-	-	-	-
10050066000767	KTA AC Likovci Land	Mitrovica	Privatisation	1	7,264.19	9,699.50	16,963.69	14,538.92	21,803.11	(7,264.19)	9-Apr-07	-	-	-	-	-
100500100006493	PAK AC Liria Admin Building and Warehouse comp	Peja	Privatisation	1	19,480.36	33,309.92	52,790.28	46,708.51	15,874.45	30,834.06	29-Sep-09	50,314.42	-	-	-	50,314.42

Naziv racuna	Broj racuna	Region	Vrsta racuna	Vrsta racuna Br.	2011		2	3=1+2		Datum ovaranja	Datum zatvaranja	31-Dec-12		31-Dec-12
					1	3		4	5			6=4+5	7=1+6	
10050100000239	PAK AC Mubiništi	Prizren	Privatisation	1	-	-	-	-	-	27-Oct-09	-	-	-	-
10050062800269	KTA AC Shupel - Admin Building	Peja	Privatisation	1	3,303.43	23,238.30	26,541.73	11-Jun-07	15,686.45	30,777.08	34,080.51	34,080.51	-	34,080.51
10050066070905	KTA AC Turapci	Mitrovica	Privatisation	1	35,802.28	4,116.79	39,919.07	15-Jun-08	50,699.02	(35,802.28)	-	-	-	-
1005001000006590	PAK AC Ujmir Agricultural Land	Peja	Privatisation	1	75.08	62,221.10	62,296.18	28-Sep-09	83,019.14	5,342.21	77,752.01	77,752.01	-	77,752.01
100500651002527	KTA Administrative Building Rakosh	Peja	Privatisation	1	21,317.00	73,384.63	94,701.63	16-Jul-07	25,089.53	67,966.35	89,283.35	89,283.35	-	89,283.35
100500105000685	KTA A FERDITA	Privatisation	1	-	-	-	-	12-Sep-05	-	-	-	-	-	-
100500521002160	KTA Agimi Shop Complex A	Peja	Privatisation	1	45,272.22	77,415.23	122,687.45	17-Jun-07	96,293.43	42,024.36	87,296.58	87,296.58	-	87,296.58
100500432001944	KTA Agimi Shops Complex 1	Peja	Privatisation	1	71,350.02	129,726.31	201,076.33	20-Nov-06	162,899.57	98,761.47	135,488.12	135,488.12	-	135,488.12
100500433001917	KTA Agimi Shops Complex 2	Peja	Privatisation	1	28,021.63	55,636.63	83,658.46	20-Nov-06	56,036.30	37,049.51	47,008.42	47,008.42	-	47,008.42
100500434001987	KTA Agimi Shops Complex 3	Peja	Privatisation	1	102,721.78	175,651.61	278,373.39	20-Nov-06	241,003.18	134,021.94	209,703.02	209,703.02	-	209,703.02
100500435001960	KTA Agimi Shops Complex 4	Peja	Privatisation	1	-	-	-	20-Nov-06	-	-	-	-	-	-
100500364001486	PAK Agimi Supermarket - Block 1	Peja	Privatisation	1	18,756.06	112,844.73	131,600.79	25-Jun-09	114,305.11	33,325.08	95,736.09	95,736.09	-	99,736.09
1005001000003583	PAK Agimi Supermarket - Block 2	Peja	Privatisation	1	18,755.20	76,836.68	95,591.78	25-Jun-09	77,833.35	24,207.82	53,625.53	53,625.53	-	72,980.73
100500132000732	KTA AGRICULTURAL AND ORCHARD LIVOOII PC Gllan	Privatisation	1	84,099.41	230,322.18	314,421.59	28-Sep-05	281,739.46	69,522.04	212,217.42	296,316.83	296,316.83	-	296,316.83
100500525002149	KTA Agricultural Cooperative Istog	Peja	Privatisation	1	63,513.12	173,942.47	237,455.59	17-Jun-07	212,773.64	52,519.46	160,254.18	223,767.30	-	223,767.30
100500215001110	KTA AGRICULTURAL LAND AND ORCHARD KRAI Gllan	Privatisation	1	62,635.46	171,540.92	234,176.38	3-Feb-06	209,835.51	51,794.75	158,040.76	220,676.22	220,676.22	-	220,676.22
100500124000754	KTA AGRICULTURAL LAND AND ORCHARD KRAI Gllan	Privatisation	1	-	-	-	-	28-Sep-05	-	-	-	-	-	-
100500526002122	KTA Agricultural Land and Warehouse Ujmiri	Peja	Privatisation	1	109,300.40	234,521.82	343,822.22	17-Jun-07	318,076.76	103,601.31	214,475.45	214,475.45	-	323,775.85
100500490002027	KTA Agricultural Land Arat e Heregt	Peja	Privatisation	1	7,400.14	13,235.68	20,635.82	18-May-06	18,559.45	6,603.83	11,955.62	11,955.62	-	19,695.76
10050064001436	KTA Agricultural Land Aran	Peja	Privatisation	1	47,665.37	81,505.93	129,171.30	16-Jul-07	114,289.93	40,350.91	73,939.02	121,604.39	-	121,604.39
100500658002632	KTA Agricultural Land Bell Dub	Gllan	Privatisation	1	-	-	-	18-May-06	-	-	-	-	-	-
100500265001409	KTA Agricultural Land Callopek	Peja	Privatisation	1	50,295.42	86,002.43	136,297.85	10-Aug-06	120,595.84	42,568.29	78,027.55	128,322.97	-	128,322.97
100500364001743	KTA Agricultural Land Dobrove	Peja	Privatisation	1	266,217.84	642,958.13	909,175.97	28-Feb-07	799,331.12	208,197.00	591,134.12	591,134.12	-	857,351.96
100500544002218	KTA Agricultural Land Ereniku - Baks	Peja	Privatisation	1	104,372.21	235,425.25	339,797.46	29-Aug-07	295,590.82	79,595.73	215,995.09	320,367.30	-	320,367.30
100500660706119	KTA Agricultural Land Ereniku - Baks II	Peja	Privatisation	1	-	-	-	28-Sep-06	-	-	-	-	-	-
100500395001876	KTA Agricultural Land Gllagan	Gllan	Privatisation	1	-	-	-	16-Jul-07	-	-	-	-	-	-
100500654002543	KTA Agricultural Land Gestiche	Gllan	Privatisation	1	-	-	-	28-Sep-06	-	-	-	-	-	-
100500125000727	KTA AGRICULTURAL LAND GUMNISHTE AND PO Gllan	Privatisation	1	49,340.95	135,129.22	184,470.17	28-Sep-05	165,295.72	40,814.45	124,481.27	173,822.22	173,822.22	-	173,822.22
100500306001563	KTA Agricultural Land Gusar	Peja	Privatisation	1	88,744.28	118,473.19	207,217.47	12-Jun-06	177,600.05	71,266.82	106,333.23	195,077.51	-	195,077.51
100500658002686	KTA Agricultural Land In Nec	Gllan	Privatisation	1	32,204.26	55,068.69	87,273.15	16-Jul-07	77,216.90	27,282.91	49,935.99	82,140.25	-	82,140.25
100500660709708	KTA Agricultural Land In Nec 2	Gllan	Privatisation	1	31,999.73	54,718.43	86,718.16	15-Jan-08	76,727.73	27,109.93	49,617.80	81,617.53	-	81,617.53
100500396001849	KTA Agricultural Land Iznite, Cilogllan	Peja	Privatisation	1	-	-	-	28-Sep-06	-	-	-	-	-	-
100500290001510	KTA Agricultural Land Koretin	Gllan	Privatisation	1	16,744.39	22,337.08	39,081.47	12-Jun-06	33,494.11	13,497.15	19,996.96	36,741.35	-	36,741.35
100500244001394	KTA Agricultural Land Kesorin	Peja	Privatisation	1	79,436.25	135,834.32	215,270.57	18-Apr-06	190,471.23	67,203.98	123,267.25	202,703.50	-	202,703.50
100500536002143	KTA Agricultural land Obllin/Miloshovë	Privatisation	1	-	-	-	-	17-Jan-07	-	-	-	-	-	-
100500657002659	KTA Agricultural Land Pozharan-Stub	Gllan	Privatisation	1	15,563.02	26,612.64	42,175.66	16-Jul-07	37,316.88	13,217.25	24,099.63	39,662.65	-	39,662.65
100500362001737	KTA Agricultural Land Rakosh	Peja	Privatisation	1	90,799.08	121,216.39	212,015.47	10-Aug-06	181,712.02	72,916.19	108,795.83	199,594.91	-	199,594.91
100500411001832	KTA Agricultural Land Shapie Gramacaj	Peja	Privatisation	1	-	-	-	28-Sep-06	-	-	-	-	-	-
100500635002170	KTA Agricultural land Shkabaj	Privatisation	1	3,191,749.47	6,850,823.42	10,052,572.89	17-Jun-07	8,352,218.63	11,543,968.10	(3,191,749.47)	-	-	-	-

Naziv racuna	Broj racuna	Region	Vrsta racuna	Vrsta racuna Br.	1		2		3=1+2		Datum ovaranja	Datum zatvaranja	4	5	6=4+5		7=1+6	8	9=7+8
					Bilans od 31 Dec 2011	Bilans od 31 Dec 2011	Bilans od 31 Dec 2011	Bilans od 31 Dec 2011	Bilans protokola	Zbir izlaza					Bilans tekucih racuna 31 Dec 2012	Bilans orocne srednje 31 Dec 2012			
100050100000479	PAK Agricultural Land Veriq	Peja	Privatisation	1	206,435.65	278,259.60	486,695.45	6-Nov-08	47,129.24	167,300.15	249,929.09	458,264.74	-	-	-	-	-	-	458,264.74
1000500262001490	KTA Agricultural Land Velle	Peja	Privatisation	1	55,584.89	74,204.89	129,789.78	18-May-06	111,238.50	44,660.88	66,577.62	122,162.51	-	-	-	-	-	-	122,162.51
1000500398001892	KTA Agricultural Land Zajm	Peja	Privatisation	1	160,664.96	274,730.98	435,395.94	26-Sep-06	385,237.29	135,834.30	249,402.99	410,067.95	-	-	-	-	-	-	410,067.95
1000501000000188	PAK Agricultural Land Zidi i Sadk. Ages	Peja	Privatisation	1	480.62	-	480.62	6-Nov-08	0.19	460.81	(460.62)	0.00	-	-	-	-	-	-	0.00
1000500381001866	KTA Agricultural Machinery Service Unit in Fushite (Prishtina)	Prishtina	Privatisation	1	77,984.99	178,177.77	256,162.76	26-Sep-06	210,654.55	288,639.84	(77,984.99)	-	-	-	-	-	-	-	-
1000500290001558	KTA Agricultural Station Gljakovë	Peja	Privatisation	1	515,746.81	42,732.35	558,479.16	12-Jun-06	717,468.74	1,233,215.55	(515,746.81)	-	-	-	-	-	-	-	-
1000501000005529	PAK Agriculture Land Cermijani	Peja	Privatisation	1	30,808.88	69,493.26	100,302.14	24-Aug-09	87,254.00	23,539.24	63,714.76	94,523.64	-	-	-	-	-	-	94,523.64
1000500367001759	KTA Agriculture Land Elezaj	Gilan	Privatisation	1	322,547.97	127,211.75	449,759.72	10-Aug-06	247,079.44	231,418.52	15,660.92	338,208.89	-	-	-	-	-	-	338,208.89
1000500329001621	KTA Agriculture Land in Korbiq	Gilan	Privatisation	1	12,632.47	21,601.52	34,233.99	13-Jul-06	30,290.41	10,316.73	19,973.68	32,606.15	-	-	-	-	-	-	32,606.15
1000501000006784	PAK Agriculture Land Jahoc 1	Peja	Privatisation	1	25,033.44	56,467.18	81,500.62	29-Sep-09	70,898.58	19,138.52	51,760.06	76,793.50	-	-	-	-	-	-	76,793.50
1000501000005426	PAK Agriculture Land Kodrali	Peja	Privatisation	1	52,452.44	118,315.30	170,767.74	24-Aug-09	148,553.16	40,032.16	108,521.00	160,973.44	-	-	-	-	-	-	160,973.44
1000500697002415	KTA Agriculture Land Kypj i Rakodit	Peja	Privatisation	1	315,064.87	539,244.94	854,309.80	16-May-07	756,204.49	427,587.48	328,617.01	643,681.88	-	-	-	-	-	-	643,681.88
100050027002192	KTA Agriculture Land Lipoveci	Peja	Privatisation	1	81,688.20	139,649.19	221,317.39	17-Jun-07	195,620.26	110,789.75	85,030.51	166,688.71	-	-	-	-	-	-	166,688.71
1000500342001658	KTA Agrokragjini Business Premises	Peja	Privatisation	1	96,696.57	165,347.80	262,044.37	13-Jul-06	231,856.50	78,550.95	153,305.55	250,002.12	-	-	-	-	-	-	250,002.12
10005006930002515	KTA Agro-Industrial Complex A	Gilan	Privatisation	1	55,925.71	281,038.33	336,964.04	11-Jun-07	312,213.69	49,138.31	263,075.38	319,001.09	-	-	-	-	-	-	319,001.09
1000500631002585	KTA Agro-Industrial Complex B	Gilan	Privatisation	1	24,771.72	67,842.65	92,614.37	11-Jun-07	89,968.90	20,522.21	62,464.69	87,236.41	-	-	-	-	-	-	87,236.41
1000500632002558	KTA Agro-Industrial Complex C	Gilan	Privatisation	1	35,107.69	96,150.37	131,258.06	11-Jun-07	117,613.62	29,058.96	88,554.66	123,662.35	-	-	-	-	-	-	123,662.35
1000500633002531	KTA Agro-Industrial Complex D	Gilan	Privatisation	1	53,779.02	147,278.16	201,057.18	11-Jun-07	180,157.26	44,491.83	135,665.43	189,444.45	-	-	-	-	-	-	189,444.45
1000501000004747	PAK Agrokosova Zyret	Prishtina	Privatisation	1	15.01	-	15.01	20-Jul-09	-	-	-	15.01	-	-	-	-	-	-	15.01
1000500490000269	KTA Agriculture Land Orchat Gilan	Gilan	Privatisation	1	248,998.77	730,700.44	979,699.21	11-Jan-07	886,293.78	211,831.60	674,462.18	923,460.95	-	-	-	-	-	-	923,460.95
1000500661002548	KTA Agrokultura Meat Processing Plant	Gilan	Privatisation	1	-	-	-	16-Jul-07	-	-	-	-	-	-	-	-	-	-	-
1000500660002222	KTA Agromorava Goat Farm	Gilan	Privatisation	1	90,549.49	154,837.60	245,387.09	9-Aug-07	217,117.33	76,597.99	140,519.34	231,068.83	-	-	-	-	-	-	231,068.83
100050066002416	KTA Agromorava Goat Farm	Gilan	Privatisation	1	12,270.34	20,982.33	33,252.67	9-Aug-07	29,421.82	10,434.13	18,987.69	31,258.03	-	-	-	-	-	-	31,258.03
1000500890000518	KTA AGROMORAVA MOTEL	Gilan	Privatisation	1	69,713.22	119,206.79	188,920.01	22-Jul-05	167,155.94	58,986.41	108,169.53	177,882.75	-	-	-	-	-	-	177,882.75
1000500900000580	KTA AGROMORAVA RAMJAN	Gilan	Privatisation	1	114,358.33	195,549.09	309,907.42	22-Jul-05	274,205.47	96,721.88	177,483.59	291,841.92	-	-	-	-	-	-	291,841.92
1000500318001627	KTA Aklilap Agriculture Land	Prishtina	Privatisation	1	16.73	22.32	39.05	13-Jul-06	2,526.85	2,543.58	(16.73)	(0.00)	-	-	-	-	-	-	(0.00)
1000501000021528	PAK Imortistevë Ndrëse Administrative	Prishtina	Privatisation	1	99,023.11	5,002,015.57	5,101,038.68	6-Oct-10	5,109,510.33	301,312.62	4,808,197.71	4,907,220.82	-	-	-	-	-	-	4,907,220.82
1000500278001446	KTA Anamorava Business Premises	Gilan	Privatisation	1	0.00	-	0.00	18-May-06	15,640.67	15,640.67	-	0.00	-	-	-	-	-	-	0.00
1000500279001419	KTA Anamorava Warehouse	Gilan	Privatisation	1	0.00	-	0.00	18-May-06	15,791.18	15,791.18	-	0.00	-	-	-	-	-	-	0.00
1000500351001706	KTA Animal Feed Factory	Prishtina	Privatisation	1	39,561.94	11,828.07	51,390.01	10-Aug-06	54,483.56	94,045.50	(39,561.94)	0.00	-	-	-	-	-	-	0.00
1000501000034526	PAK Apartamenti në Shqipëri e Bardhë	Gilan	Privatisation	1	33,256.02	98,041.30	131,297.32	22-Mar-11	126,933.39	34,242.36	92,091.03	125,347.05	-	-	-	-	-	-	125,347.05
1000500441001992	KTA Armaturo Factory Decan	Peja	Privatisation	1	2,746.63	26,661.00	29,407.63	20-Nov-06	29,885.63	32,632.26	(2,746.63)	0.00	-	-	-	-	-	-	0.00
1000500260001350	KTA Aromatik	Prizren	Privatisation	1	0.00	-	0.00	18-Apr-06	31,876.01	31,876.01	-	0.00	-	-	-	-	-	-	0.00
1000500452001866	KTA Arizantstl Prizren	Prizren	Privatisation	1	15,985.12	31,361.16	47,346.28	26-Nov-06	38,463.34	54,448.46	(15,985.12)	(0.00)	-	-	-	-	-	-	(0.00)
1000501000002710	AKP Auto Kampi Karagag	Peja	Privatisation	1	-	-	-	27-May-09	-	-	-	-	-	-	-	-	-	-	-
1000500191001079	KTA 10 AUTO REMONTI MUSTAFA REXHEPI	Gilan	Privatisation	1	(0.00)	-	(0.00)	20-Jan-06	36,388.25	36,388.25	-	(0.00)	-	-	-	-	-	-	(0.00)
1000501000034138	PAK Auto Servis Dukatgjinemirmit	Peja	Privatisation	1	355,838.24	849,398.77	1,205,237.00	22-Mar-11	1,180,768.74	629,004.01	551,764.73	907,602.97	-	-	-	-	-	-	907,602.97
1000500329001648	KTA Auto Shkolla "Ditë"	Gilan	Privatisation	1	120,651.80	188,040.40	308,692.20	13-Jul-06	259,545.31	83,025.71	170,519.60	291,171.40	-	-	-	-	-	-	291,171.40
1000500319001697	KTA Babush Agriculture Land	Prishtina	Privatisation	1	16,754.68	40,715.02	57,469.70	13-Jul-06	49,791.84	12,428.47	37,363.37	54,118.05	-	-	-	-	-	-	54,118.05

Naziv racuna	Broj racuna	Region	Vrsta racuna	Vrsta racuna Br.	2011			2012			Datum ovaranja	Datum zatvaranja	31-Dec-12				UKUPNO tekucih i racuna orocene slednje 31 Dec 2012
					Bilans od 31 Dec 2011	Bilans od 31 Dec 2011	Bilans od 31 Dec 2011	Bilans od 31 Dec 2012	Zbir ulaza	Zbir izlaza			Bilans protokola 31 Dec 2012	Bilans orocene slednje 31 Dec 2012	7=1+6	8	
100050060000486	KTA BALKAN	Prizren	Privatisation	1	113,344.61	193,815.03	307,159.64	11-May-05	11-May-05	347,629.81	152,818.95	194,810.86	308,155.47	-	-	308,155.47	
1000500480000357	KTA BANJA E KL W. VITI	Gilan	Privatisation	1	1,014.69	3,190.15	4,204.84	21-Sep-04	21-Sep-04	3,812.86	4,827.55	(1,014.69)	0.00	-	-	0.00	
1000500930000526	KTA BANJA KLOKOTTI WATER&CO2 PLA.	Gilan	Privatisation	1	40,240.96	178,065.65	218,306.81	22-Jul-05	22-Jul-05	328,126.20	368,367.16	(40,240.96)	0.00	-	-	0.00	
1000500193001025	KTA 10 BARNATORIA POPULORE FERIZAJ	Gilan	Privatisation	1	(0.00)	-	(0.00)	20-Jan-06	3-Jun-08	31,439.36	31,439.36	-	(0.00)	-	-	(0.00)	
100050051002223	KTA Barnatorja Populore I Giljan	Gilan	Privatisation	1	56,578.52	6,643.98	63,222.50	23-Feb-07	23-Feb-07	29,855.84	23,381.90	6,493.94	63,072.46	-	-	63,072.46	
1000500234001276	KTA Barnatorja Populore II Giljan	Gilan	Privatisation	1	22,138.42	14,232.71	36,371.13	14-Mar-06	14-Mar-06	51,859.63	37,770.79	14,088.84	36,227.26	-	-	36,227.26	
1000501000000285	PAK Bashkimi Agro service in Xerxe	Prizren	Privatisation	1	146,386.40	195,288.54	341,674.94	6-Nov-08	6-Nov-08	292,826.84	117,512.18	176,314.66	321,701.06	-	-	321,701.06	
1000500373001791	KTA Bauxite Mine Voljak	Peja	Privatisation	1	-	-	-	10-Aug-06	10-Aug-06	220,767.67	69,004.27	151,763.40	249,883.47	-	-	249,883.47	
1000500384001892	KTA Bentokos	Gilan	Privatisation	1	98,120.07	166,568.95	264,689.02	28-Sep-06	28-Sep-06	-	-	-	-	-	-	-	
1000501000047039	PAK Beqak	Mitrovica	Privatisation	1	-	-	-	13-Oct-11	13-Oct-11	-	-	-	-	-	-	-	
1000500566002303	KTA Besa Agriculture Land	Prishtina	Privatisation	1	157,062.86	268,572.63	425,635.49	2-Apr-07	2-Apr-07	376,600.44	213,057.28	163,543.16	320,606.02	-	-	320,606.02	
100050100038175	PAK Bistronjarka	Mitrovica	Privatisation	1	-	-	-	31-May-11	31-May-11	-	-	-	-	-	-	-	
1000500900000582	KTA BOTTLING PLANT LIPJAN	Prizren	Privatisation	1	603.88	2,438.53	3,042.41	5-Sep-05	5-Sep-05	48,128.74	48,732.62	(603.88)	(0.00)	-	-	(0.00)	
1000500266001279	KTA Binekova Agricultural Production Malitngani	Peja	Privatisation	1	38,644.50	105,834.49	144,478.99	18-May-06	18-May-06	129,461.36	31,966.39	97,474.97	136,119.47	-	-	136,119.47	
1000501000020849	PAK Bokshet e Kosovës	Peja	Privatisation	1	-	-	-	6-Oct-10	6-Oct-10	358,126.68	62,859.14	295,267.54	361,641.38	-	-	361,641.38	
1000500300000367	KTA BOTTLING PLANT LIPJAN	Prishtina	Privatisation	1	0.00	-	0.00	21-Sep-04	13-Dec-07	35,786.28	35,786.28	-	0.00	-	-	0.00	
1000500990000582	KTA BOTTLING PLANT SHAREKKE	Prizren	Privatisation	1	603.88	2,438.53	3,042.41	5-Sep-05	5-Sep-05	48,128.74	48,732.62	(603.88)	(0.00)	-	-	(0.00)	
100050066001155	KTA Bujgestia - Agricultural Land Polerq	Peja	Privatisation	1	102,271.94	174,882.28	277,154.22	9-Aug-07	9-Aug-07	245,224.70	86,505.09	158,719.61	260,991.55	-	-	260,991.55	
10005006600707871	KTA Bujgestia - Agricultural land Rosullë	Peja	Privatisation	1	77,098.67	222,600.40	299,699.07	5-Oct-07	5-Oct-07	257,580.53	92,065.28	165,515.25	242,613.92	-	-	242,613.92	
1000501000000580	PAK Bujgestia - Agricultural Land Svek 2	Peja	Privatisation	1	18,880.55	56,879.65	75,740.20	25-Jun-09	25-Jun-09	70,362.30	17,841.71	52,520.59	71,381.14	-	-	71,381.14	
10005006600707574	KTA Bujgestia - Agricultural Land Dugallëvë	Peja	Privatisation	1	66,713.21	114,076.97	180,790.18	5-Oct-07	5-Oct-07	159,962.07	56,448.96	108,513.11	170,226.32	-	-	170,226.32	
1000501000000382	PAK Bujgestia Agricultural Land Nagllak	Peja	Privatisation	1	172,238.79	294,522.22	466,761.01	6-Nov-08	6-Nov-08	412,987.52	145,642.18	267,345.34	439,584.13	-	-	439,584.13	
10005006600709611	KTA Bujgestia Agriculture Land Klqina	Peja	Privatisation	1	80,076.36	136,926.81	217,003.17	15-Jan-08	15-Jan-08	192,002.93	67,743.50	124,259.43	204,385.79	-	-	204,385.79	
10005006600709514	KTA Bujgestia Agriculture Land Sverka	Peja	Privatisation	1	26,763.22	80,710.12	107,473.34	15-Jan-08	15-Jan-08	99,840.92	25,290.70	74,550.22	101,313.44	-	-	101,313.44	
1000500257001334	KTA Bujgestia Babimost arable farm	Prishtina	Privatisation	1	60,854.21	127,719.40	188,573.61	18-Apr-06	10-Jul-12	152,351.76	213,205.97	(60,854.21)	(0.00)	-	-	(0.00)	
1000500660000961	KTA Bujgestia Bokshiq Agricultural Land	Peja	Privatisation	1	21,198.92	36,248.91	57,447.83	9-Aug-07	9-Aug-07	50,829.39	17,979.82	32,849.57	54,048.49	-	-	54,048.49	
1000500650002670	KTA Bujgestia Denovac Agricultural Land	Peja	Privatisation	1	45,457.03	77,731.07	123,188.10	16-Jun-07	16-Jun-07	108,996.43	38,484.12	70,512.31	115,969.34	-	-	115,969.34	
1000500400000383	KTA BULOESIA ZAHAO PEJE	Peja	Privatisation	1	358,766.35	614,042.57	972,808.92	21-Sep-04	21-Sep-04	861,100.99	302,826.36	558,274.63	917,040.98	-	-	917,040.98	
100050066000185	KTA Bukosh	Mitrovica	Privatisation	1	10,941.90	21,539.14	32,481.03	9-Aug-07	9-Aug-07	28,913.68	9,053.06	19,860.62	30,802.52	-	-	30,802.52	
10005004500000391	KTA BUZAGILIK PRIZREN	Prizren	Privatisation	1	(0.00)	-	(0.00)	21-Sep-04	28-May-09	147,853.06	147,853.06	-	(0.00)	-	-	(0.00)	
1000500400000402	KTA BUZAGILIK W.W. WAREHOUSE	Prizren	Privatisation	1	(0.00)	-	(0.00)	27-Jan-05	1-Feb-08	53,059.44	53,059.44	-	(0.00)	-	-	(0.00)	
1000500181001058	KTA 10 CAFE RESTAURANT "LUMBAROHI"	Prizren	Privatisation	1	10,653.70	18,216.44	28,870.14	20-Jan-06	20-Jan-06	39,627.91	21,371.92	18,255.99	28,909.69	-	-	28,909.69	
1000500182001031	KTA 10 CAFE RESTAURANT "MARASHI"	Prizren	Privatisation	1	5,843.20	9,991.75	15,834.95	20-Jan-06	20-Jan-06	21,374.52	11,389.24	9,985.28	15,828.48	-	-	15,828.48	
1000500183001004	KTA 10 CAFE RESTAURANT "SHADERVANI"	Prizren	Privatisation	1	-	-	-	20-Jan-06	20-Jan-06	-	-	-	-	-	-	-	
1000500122000514	KTA CAFETERIA EXPRES	Peja	Privatisation	1	-	-	-	19-Sep-05	19-Sep-05	-	-	-	-	-	-	-	
1000500121000541	KTA CAFETERIA TEUTA	Peja	Privatisation	1	68,470.29	117,082.42	185,552.71	19-Sep-05	19-Sep-05	164,176.75	57,934.00	106,242.75	174,713.04	-	-	174,713.04	

Naziv racuna	Broj racuna	Region	Vrsta racuna	Vrsta racuna Br.	1		2		3=1+2		Datum ovaranja	Datum zatvaranja	31-Dec-12			UKUPNO tekucih i racuna orocene stednje 31 Dec 2012
					Bilans od 31 Dec 2011	Vrsta racuna Br.	Bilans od 31 Dec 2011	Bilans od 31 Dec 2011	Bilans od 31 Dec 2011	4			5	6=4+5	7=1+6	
1000500910000381	KTA CELIKU METAL CONSTRUCTION	Giljan	Privatisation	1	0.00	-	0.00	0.00	0.00	33,874.69	28-Apr-09	28-Apr-09	0.00	-	-	0.00
1000500127000770	KTA CELIKU ROLLEFS	Giljan	Privatisation	1	(0.00)	-	(0.00)	(0.00)	(0.00)	29,977.65	28-Apr-09	28-Apr-09	(0.00)	-	-	(0.00)
1000500580000470	KTA CO EKOPLAST	Prizren	Privatisation	1	0.00	-	0.00	0.00	0.00	8,347.72	28-May-09	28-May-09	0.00	-	-	0.00
1000500660000684	KTA Cycavica Banana Shop Vushtri	Mitrovica	Privatisation	1	4,336.32	11,876.06	16,212.38	16,212.38	16,212.38	14,160.79	18-Aug-07	18-Aug-07	15,219.29	10,882.97	15,219.29	15,219.29
1000500248001393	KTA Cycavica Hotel Centra	Mitrovica	Privatisation	1	141,842.92	388,452.42	530,295.34	530,295.34	530,295.34	475,176.02	16-Apr-06	16-Apr-06	499,797.79	357,954.87	499,797.79	
1000501000008918	PAK Cycavica Metrazha Shop	Mitrovica	Privatisation	1	-	-	-	-	-	-	27-Oct-09	27-Oct-09	-	-	-	-
1000501000003971	PAK Cycavica Servis Shop and Commercial land	Mitrovica	Privatisation	1	27,149.79	74,351.39	101,501.18	101,501.18	101,501.18	90,950.78	25-Jun-09	25-Jun-09	95,613.32	68,463.53	95,613.32	
100050034001722	KTA Cycavica Shops Oblizi	Mitrovica	Privatisation	1	18,129.16	49,647.71	67,776.87	67,776.87	67,776.87	60,731.92	10-Aug-06	10-Aug-06	63,824.18	45,695.02	63,824.18	
1000500590002431	KTA Cycavica Vushtri Shops	Mitrovica	Privatisation	1	8,050.12	24,477.04	32,527.16	32,527.16	32,527.16	28,848.61	16-May-07	16-May-07	30,609.38	22,559.26	30,609.38	
1000500337001696	KTA Cycavica Warehouse Llamarina	Mitrovica	Privatisation	1	13,690.21	37,490.80	51,181.01	51,181.01	51,181.01	45,860.99	13-Jul-06	13-Jul-06	48,180.83	34,490.62	48,180.83	
1000500339001642	KTA Cycavica Warehouse Market	Mitrovica	Privatisation	1	36,524.88	100,027.94	136,552.82	136,552.82	136,552.82	122,359.49	13-Jul-06	13-Jul-06	128,652.95	92,128.07	128,652.95	
1000500272001414	KTA Dardania Adarfa	Prishina	Privatisation	1	35,277.69	69,592.58	104,870.25	104,870.25	104,870.25	127,461.11	18-May-06	18-May-06	(0.00)	(35,277.69)	(0.00)	
1000500449001970	KTA Dardania Business Premise in Prizreni	Prizren	Privatisation	1	49,810.40	76,783.52	126,593.92	126,593.92	126,593.92	103,864.71	20-Nov-06	20-Nov-06	119,245.44	69,435.04	119,245.44	
1000500431001971	KTA Dardania Centre	Peja	Privatisation	1	20,410.40	3,213.54	23,623.94	23,623.94	23,623.94	14,775.72	20-Nov-06	20-Nov-06	23,583.33	3,172.93	23,583.33	
1000500273001484	KTA Dardania Uhti Metali	Prishina	Privatisation	1	25,761.90	50,324.22	76,086.12	76,086.12	76,086.12	101,566.01	18-May-06	18-May-06	(0.00)	(25,761.90)	(0.00)	
1000500124000657	KTA DEN	Mitrovica	Privatisation	1	(0.00)	(0.00)	(0.00)	(0.00)	(0.00)	24,706.00	23-Sep-05	23-Mar-09	(0.00)	-	-	(0.00)
1000501000041122	PAK Depo Pirane-Prizren	Prizren	Privatisation	1	-	-	-	-	-	-	25-Jul-11	25-Jul-11	-	-	-	-
1000501000046845	PAK 'Depo Zhur'-Prizren	Prizren	Privatisation	1	-	-	-	-	-	12,000.15	13-Oct-11	13-Oct-11	8,999.81	8,999.81	8,999.81	
1000501000031919	PAK Depoja Robise Shilove - Giljan	Giljan	Privatisation	1	-	-	-	-	-	-	14-Feb-11	14-Feb-11	-	-	-	-
1000500380000396	KTA DERMA COM WAREH MIT	Mitrovica	Privatisation	1	(0.00)	-	(0.00)	(0.00)	(0.00)	7,087.96	21-Sep-04	21-Mar-09	(0.00)	-	-	(0.00)
1000501000025602	PAK Deva Uzina e Përpunimit të Gazrave	Peja	Privatisation	1	17,513.68	59,547.00	77,060.68	77,060.68	77,060.68	836,007.82	2-Dec-10	2-Dec-10	672,351.03	654,837.35	672,351.03	
1000501000020946	PAK Deva Uzina për Përpunimin e Kromit	Peja	Privatisation	1	102,171.04	20,989.47	123,160.51	123,160.51	123,160.51	67,120.88	6-Oct-10	6-Oct-10	117,119.88	14,948.84	117,119.88	
1000500326001695	KTA Dobroje e Madhe Agriculture Land	Prishina	Privatisation	1	40,440.37	98,280.84	138,721.21	138,721.21	138,721.21	120,189.44	13-Jul-06	13-Jul-06	130,720.00	90,279.63	130,720.00	
1000500564002357	KTA Domestic Products	Giljan	Privatisation	1	33,257.19	56,451.09	89,708.28	89,708.28	89,708.28	74,821.11	2-Apr-07	2-Apr-07	84,648.66	51,391.47	84,648.66	
1000500820000457	KTA DRATEKS	Prizren	Privatisation	1	(0.00)	-	(0.00)	(0.00)	(0.00)	16,913.32	27-Jun-05	28-May-09	(0.00)	-	-	(0.00)
1000500491002097	KTA Drelija	Peja	Privatisation	1	144.91	584.93	729.84	729.84	729.84	589.39	11-Jan-07	11-Jan-07	734.30	589.39	734.30	
100050062002193	KTA Drelija I	Peja	Privatisation	1	-	-	-	-	-	-	17-Jan-07	17-Jan-07	-	-	-	-
1000500623002106	KTA Drelija 2	Peja	Privatisation	1	34,576.60	60,376.54	94,953.14	94,953.14	94,953.14	104,175.28	17-Jan-07	17-Jan-07	108,430.90	73,854.30	108,430.90	
100050106000658	KTA DRENICA HOTEL	Prishina	Privatisation	1	0.00	-	0.00	0.00	0.00	9,760.01	12-Sep-05	10-Mar-10	0.00	-	-	0.00
10005006824382	KTA Drenica LB Land	Prishina	Privatisation	1	118,498.18	202,628.00	321,126.18	321,126.18	321,126.18	284,132.02	24-Apr-08	24-Apr-08	306,382.94	187,894.76	306,382.94	
1000500740000515	KTA DRENICA NEW SHOP MALL	Mitrovica	Privatisation	1	(0.00)	-	(0.00)	(0.00)	(0.00)	6,580.05	22-Jul-05	28-Mar-09	(0.00)	-	-	(0.00)
1000500750000536	KTA DRENICA OLD SHOP MALL	Mitrovica	Privatisation	1	0.00	-	0.00	0.00	0.00	4,651.94	22-Jul-05	28-Mar-09	0.00	-	-	0.00
1000500546002261	KTA Drenica Shops	Mitrovica	Privatisation	1	-	-	-	-	-	-	28-Feb-07	28-Feb-07	-	-	-	-
1000501000046842	PAK Drita - Shajkoc II	Prishina	Privatisation	1	-	-	-	-	-	33,300.37	13-Oct-11	13-Oct-11	24,974.98	24,974.98	24,974.98	
1000500578002464	KTA Drita Stegei Agricultural Land	Prishina	Privatisation	1	70,245.40	256,045.30	326,290.70	326,290.70	326,290.70	303,160.02	16-May-07	16-May-07	241,380.36	171,134.96	241,380.36	
1000500577002491	KTA Drita - Shajkoc Agricultural Land	Prishina	Privatisation	1	52,245.14	89,336.19	141,581.33	141,581.33	141,581.33	125,270.17	16-May-07	16-May-07	106,602.63	54,357.49	106,602.63	
1000501000001643	AKP Dritaiaj - Tregu	Prishina	Privatisation	1	-	-	-	-	-	-	13-May-09	13-May-09	-	-	-	-
100050052001776	KTA Dritaiaja Dardania	Prishina	Privatisation	1	398,686.86	269,607.48	668,294.34	668,294.34	668,294.34	511,906.43	10-Aug-06	10-Aug-06	628,164.49	229,477.63	628,164.49	
1000500460001964	KTA Dritaiaja Land	Prishina	Privatisation	1	924,407.28	617,358.96	1,541,766.23	1,541,766.23	1,541,766.23	1,179,981.42	20-Nov-06	20-Nov-06	1,449,243.12	524,835.84	1,449,243.12	

Naziv racuna	Broj racuna	Region	Vrsta racuna	Vrsta racuna Br.	1		2		3=1+2		Datum ovaranja	Datum zatvaranja	4		5		6=4+5		7=1+6		8		UKUPNO tekucih i racuna orocene stednje 31 Dec 2012	
					Bilans od 31 Dec 2011	Bilans od 31 Dec 2011	Bilans od 31 Dec 2011	Bilans od 31 Dec 2011	Zbir ulaza	Zbir izlaza			Bilans protokola 31 Dec 2012	Bilans tekucih racuna 31 Dec 2012	Bilans orocene stednje 31 Dec 2012	31-Dec-12	31-Dec-12							
1000501000004941	PAK Ditrmitaja Zyret	Prishina	Privatisation	1	2,544.29	296,515.59	299,059.88	20-Jul-09	346,969.51	69,578.60	279,391.71	281,935.00	-	-	-	-	-	-	-	-	-	-	-	281,935.00
1000501000006026	KTA DRIVING SCHOOLSHAM ILIRI	Prizren	Privatisation	1	-	-	-	12-Sep-05	-	-	-	-	-	-	-	-	-	-	-	-	-	-	-	-
1000501000017357	PAK Duvar	Mitrovica	Privatisation	1	19,000.94	15,780.20	34,781.14	25-Jun-10	24,246.44	17,051.90	7,194.54	26,195.48	-	-	-	-	-	-	-	-	-	-	-	26,195.48
1000501000009570	PAK Dibovoc	Mitrovica	Privatisation	1	-	-	-	25-Jul-11	-	-	-	-	-	-	-	-	-	-	-	-	-	-	-	-
1000501000006073	PAK Dibrava Agricultural Land Kermite	Peja	Privatisation	1	166,553.27	222,286.31	388,839.58	6-Nov-08	333,257.70	133,738.66	199,519.04	366,072.31	-	-	-	-	-	-	-	-	-	-	-	366,072.31
1000501000005076	PAK Dibrava Agricultural Land Tugop	Peja	Privatisation	1	215,372.45	287,519.25	502,891.70	6-Nov-08	431,010.36	172,865.85	258,144.51	473,516.96	-	-	-	-	-	-	-	-	-	-	-	473,516.96
1000500652002697	KTA Dibrava Livestock Dairy Farm	Peja	Privatisation	1	681,956.81	939,116.00	1,621,072.81	16-Jul-07	1,262,753.39	379,827.84	882,925.55	1,564,882.36	-	-	-	-	-	-	-	-	-	-	-	1,564,882.36
1000500210001121	KTA DUBRAVA PIG FARM	Peja	Privatisation	1	168,189.11	224,490.12	392,649.23	3-Feb-06	336,527.29	134,984.52	201,542.77	369,701.88	-	-	-	-	-	-	-	-	-	-	-	369,701.88
1000500462001910	KTA Duhani Green Building	Prishina	Privatisation	1	59,237.75	27,195.17	86,432.92	20-Nov-06	48,831.61	63,129.89	(14,298.28)	44,939.47	-	-	-	-	-	-	-	-	-	-	-	44,939.47
1000500611002543	KTA Duhani Peylon	Prishina	Privatisation	1	-	-	-	11-Jun-07	-	-	-	-	-	-	-	-	-	-	-	-	-	-	-	-
1000501000003653	PAK Dukagjinitremont - Depoja	Peja	Privatisation	1	-	-	-	31-May-11	-	-	-	-	-	-	-	-	-	-	-	-	-	-	-	-
10005010000094623	PAK Dqanani Lux	Mitrovica	Privatisation	1	-	-	-	22-Mar-11	-	-	-	-	-	-	-	-	-	-	-	-	-	-	-	-
1000501000004817	PAK Dqanani Lux ish Pulebardha	Mitrovica	Privatisation	1	5,923.84	20,156.00	26,079.84	22-Mar-11	42,602.77	5,553.27	37,049.50	42,973.34	-	-	-	-	-	-	-	-	-	-	-	42,973.34
10005010000036466	PAK Ekonomia Pyjore Lipjan	Prishina	Privatisation	1	40,456.31	72,956.00	113,412.31	31-May-11	91,100.37	40,307.43	50,792.94	91,249.25	-	-	-	-	-	-	-	-	-	-	-	91,249.25
1000500284001478	KTA Elean	Mitrovica	Privatisation	1	37,975.43	134,708.11	172,683.54	18-May-06	195,795.83	66,709.99	129,085.84	167,061.27	-	-	-	-	-	-	-	-	-	-	-	167,061.27
1000500500002048	KTA Elin Administrative Building Prizren	Prizren	Privatisation	1	47,503.75	13,758.03	61,261.78	11-Jun-07	63,293.41	49,499.23	13,794.18	61,297.93	-	-	-	-	-	-	-	-	-	-	-	61,297.93
1000500760000557	KTA ELAST	Peja	Privatisation	1	0.00	-	0.00	22-Jul-05	12,520.27	12,520.27	-	0.00	-	-	-	-	-	-	-	-	-	-	-	0.00
1000500770000578	KTA ELAST WAREHOUSE	Peja	Privatisation	1	0.00	-	0.00	22-Jul-05	17,208.38	17,208.38	-	0.00	-	-	-	-	-	-	-	-	-	-	-	0.00
1000500357001738	KTA Elhorot	Peja	Privatisation	1	5,071.58	29,726.89	34,798.47	20-Aug-06	32,782.43	10,445.25	22,337.18	27,408.76	-	-	-	-	-	-	-	-	-	-	-	27,408.76
1000501000021043	PAK Emin Durku Edco	Peja	Privatisation	1	128,084.60	439,105.00	568,169.60	6-Oct-10	552,481.42	44,531.26	507,950.16	637,014.76	-	-	-	-	-	-	-	-	-	-	-	637,014.76
1000501000022886	PAK Emin Durku Kompleksi i Depove	Peja	Privatisation	1	130,334.06	353,183.00	483,517.06	26-Oct-10	386,009.00	36,364.59	349,644.41	479,978.47	-	-	-	-	-	-	-	-	-	-	-	479,978.47
1000501000021140	PAK Emin Durku Kompleksi Industrial	Peja	Privatisation	1	543,882.32	58,329.00	602,211.32	6-Oct-10	201,154.46	78,251.85	122,902.61	666,784.93	-	-	-	-	-	-	-	-	-	-	-	666,784.93
1000500010000146	KTA O1 Energoinvest Assembly	Prishina	Privatisation	1	(0.00)	(0.00)	(0.00)	23-Jul-03	40,526.79	40,526.79	-	(0.00)	-	-	-	-	-	-	-	-	-	-	-	(0.00)
100050020000167	KTA O1 Energoinvest Fless	Prishina	Privatisation	1	(0.00)	(0.00)	(0.00)	23-Jul-03	28,339.30	28,339.30	-	(0.00)	-	-	-	-	-	-	-	-	-	-	-	(0.00)
1000500180001085	KTA 10 KTA 10 Energomontimi	Prishina	Privatisation	1	273,297.96	467,329.44	740,627.40	20-Jan-06	655,305.44	231,059.92	424,245.52	697,543.48	-	-	-	-	-	-	-	-	-	-	-	697,543.48
1000500230000123	KTA ENG Beion Kamence	Gilan	Privatisation	1	0.00	-	0.00	11-Sep-03	23,451.12	23,451.12	-	0.00	-	-	-	-	-	-	-	-	-	-	-	0.00
1000501000036660	PAK Erenku Bedrum i Veris	Peja	Privatisation	1	-	-	-	31-May-11	-	-	-	-	-	-	-	-	-	-	-	-	-	-	-	-
1000501000041219	PAK Erenku Ind Fab e Lengeve	Peja	Privatisation	1	-	-	-	25-Jul-11	-	-	-	-	-	-	-	-	-	-	-	-	-	-	-	-
1000501000002613	AKP Erozi	Gilan	Privatisation	1	0.00	-	0.00	11-Sep-03	47,609.42	47,609.42	-	0.00	-	-	-	-	-	-	-	-	-	-	-	0.00
1000500140000436	KTA EUROM WAREHOUSE AND OFFICE	Gilan	Privatisation	1	0.00	-	0.00	12-Sep-05	47,609.42	47,609.42	-	0.00	-	-	-	-	-	-	-	-	-	-	-	0.00
10005001130000663	KTA EUROMETAL	Gilan	Privatisation	1	(0.00)	(0.00)	(0.00)	12-Sep-05	38,501.31	38,501.31	-	(0.00)	-	-	-	-	-	-	-	-	-	-	-	(0.00)
1000500141000780	KTA EXIMKOS 2005	Prishina	Privatisation	1	(0.00)	(0.00)	(0.00)	28-Sep-05	145,526.90	145,526.90	-	(0.00)	-	-	-	-	-	-	-	-	-	-	-	(0.00)
1000500250001329	KTA Extra paint Factory	Mitrovica	Privatisation	1	266,788.05	123,730.28	390,518.33	18-Apr-06	310,199.84	111,039.25	199,160.59	465,948.64	-	-	-	-	-	-	-	-	-	-	-	465,948.64
1000501000216295	PAK Fabrika e Amortizatorëve	Prishina	Privatisation	1	499,021.82	1,551,148.22	2,050,170.04	6-Oct-10	1,788,139.33	320,314.98	1,467,824.35	1,966,846.17	-	-	-	-	-	-	-	-	-	-	-	1,966,846.17
1000501000019103	PAK Fabrika e Odeqit Kristal	Mitrovica	Privatisation	1	19,007.10	132,478.78	151,485.88	30-Aug-10	142,450.92	15,965.27	126,485.65	145,492.75	-	-	-	-	-	-	-	-	-	-	-	145,492.75
1000500409001886	KTA Factory for Industrial Batteries Trezca	Peja	Privatisation	1	-	-	-	28-Sep-06	-	-	-	-	-	-	-	-	-	-	-	-	-	-	-	-
1000500245001387	KTA Factory for Massive Furniture	Peja	Privatisation	1	122,267.11	209,071.10	331,338.21	18-Apr-06	293,167.35	95,306.30	193,861.05	316,128.16	-	-	-	-	-	-	-	-	-	-	-	316,128.16
1000500440001922	KTA Factory for Metallic Elements Klinë	Peja	Privatisation	1	536,818.03	218,466.60	755,284.63	20-Nov-06	421,076.06	292,273.28	128,802.78	665,620.81	-	-	-	-	-	-	-	-	-	-	-	665,620.81
1000500256001361	KTA Factory for Processing of Mushrooms and Fore Prishina	Prishina	Privatisation	1	48,364.78	82,702.42	131,067.20	18-Apr-06	115,967.51	45,472.14	70,495.37	118,860.15	-	-	-	-	-	-	-	-	-	-	-	118,860.15

Naziv racuna	Broj racuna	Region	Vrsta racuna	Vrsta racuna Br.	1		2		3=1+2		Datum ovaranja	Datum zatvaranja	4	5	6=4+5		7=1+6	8	9=7+8
					Bilans od 31 Dec 2011	Bilans od 31 Dec 2011	Bilans od 31 Dec 2011	Bilans od 31 Dec 2011	Bilans protokola	Bilans tekucih racuna 31 Dec 2012					Bilans orocene srednje 31 Dec 2012	UKUPNO tekucih i racuna orocene srednje 31 Dec 2012			
100050029001425	KTA Factory Radusha	Peja	Privatisation	1	49,014.85	729,069.71	778,084.56	18-May-06	18-May-06	60,711.29	699,064.99	746,079.84	-	-	-	-	-	-	748,079.84
1000500261001323	KTA Fampa	Prizren	Privatisation	1	1,519,384.07	2,392,207.00	3,911,571.07	18-Apr-06	18-Apr-06	1,975,925.75	1,696,203.22	3,215,567.29	-	-	-	-	-	-	3,215,567.29
1000500142000753	KTA FAN	Prishina	Privatisation	1	744,919.85	1,274,478.57	2,019,398.42	26-Sep-05	26-Sep-05	630,899.24	1,158,423.80	1,903,343.65	-	-	-	-	-	-	1,903,343.65
1000500448001997	KTA Farm Selac AC 23 nentori.	Mitrovica	Privatisation	1	34,016.73	97,415.44	131,432.17	20-Nov-06	20-Nov-06	32,407.10	89,603.65	123,820.38	-	-	-	-	-	-	123,820.38
1000500403001854	KTA Farm Bagora - AC 23 Nentori	Mitrovica	Privatisation	1	7,038.93	20,157.45	27,196.38	26-Sep-06	26-Sep-06	6,755.65	18,529.59	25,571.52	-	-	-	-	-	-	25,571.52
1000500447001927	KTA Farm Barei AC 23 nentori	Mitrovica	Privatisation	1	9,578.85	27,431.22	37,010.07	20-Nov-06	20-Nov-06	9,170.68	25,242.68	34,821.53	-	-	-	-	-	-	34,821.53
1000500123000684	KTA FARM BROJE	Mitrovica	Privatisation	1	31,260.02	68,979.19	100,239.21	12-Sep-05	12-Sep-05	31,985.82	62,162.35	93,422.37	-	-	-	-	-	-	93,422.37
1000500497002032	KTA Farm Kacandoli - AC 23 Nentori	Mitrovica	Privatisation	1	109,657.48	127,653.46	237,310.94	11-Jun-07	11-Jun-07	188,751.42	75,045.71	223,363.19	-	-	-	-	-	-	223,363.19
1000500262002563	KTA Farm Kline e Prshine	Mitrovica	Privatisation	1	71,583.65	95,496.47	167,080.12	11-Jun-07	11-Jun-07	143,193.09	57,496.03	157,280.71	-	-	-	-	-	-	157,280.71
1000500710000549	KTA FARM LEQINE	Mitrovica	Privatisation	1	55,690.70	74,294.81	129,985.51	21-Jul-05	21-Jul-05	111,402.39	44,744.75	122,348.34	-	-	-	-	-	-	122,348.34
1000500264002580	KTA Farm Mikushice	Mitrovica	Privatisation	1	40,469.31	53,988.60	94,458.31	11-Jun-07	11-Jun-07	80,953.85	32,532.63	86,890.93	-	-	-	-	-	-	86,890.93
10005004600020573	KTA Farm Peizh - AC 23 Nentori	Mitrovica	Privatisation	1	13,825.73	39,593.45	53,419.18	11-Jun-07	11-Jun-07	49,671.29	13,208.80	50,288.22	-	-	-	-	-	-	50,288.22
1000500353001749	KTA Farm Rzhane AC 23 Nentori	Mitrovica	Privatisation	1	6,706.56	19,205.71	25,912.27	10-Aug-06	10-Aug-06	24,094.23	17,654.60	24,361.16	-	-	-	-	-	-	24,361.16
1000500499002075	KTA Farm Suvara - AC 23 Nentori	Mitrovica	Privatisation	1	6,990.37	20,018.35	27,008.72	11-Jun-07	11-Jun-07	25,113.77	6,709.48	25,394.66	-	-	-	-	-	-	25,394.66
1000500236001222	KTA Farm Trnec Kline e Eperme	Mitrovica	Privatisation	1	27,132.03	36,196.04	63,328.07	2-Mar-06	2-Mar-06	54,274.76	21,831.68	59,575.11	-	-	-	-	-	-	59,575.11
1000500730000591	KTA FARM TERNAVC PREVAZ	Mitrovica	Privatisation	1	-	-	-	21-Jul-05	21-Jul-05	-	-	-	-	-	-	-	-	-	-
1000500262002510	KTA Farm Turgevc	Mitrovica	Privatisation	1	55,440.28	73,961.04	129,401.32	11-Jun-07	11-Jun-07	119,901.26	44,543.88	66,357.38	-	-	-	-	-	-	66,357.38
1000500216001180	KTA FARM VITAK OUBREL	Mitrovica	Privatisation	1	13,006.90	17,351.60	30,358.50	3-Feb-06	3-Feb-06	26,018.44	10,498.69	15,519.75	-	-	-	-	-	-	15,519.75
1000500160000170	KTA Farmakos Austrian House Pz	Prizren	Privatisation	1	(0.00)	-	(0.00)	11-Sep-03	3-Jun-08	16,749.77	16,749.77	(0.00)	-	-	-	-	-	-	(0.00)
1000500150000149	KTA Farmakos Blu Factory Prizren	Prizren	Privatisation	1	339.47	952,881.70	953,221.17	11-Sep-03	11-Sep-03	1,013,371.20	995,520.29	14,190.38	-	-	-	-	-	-	14,190.38
1000500170000191	KTA Farmakos Pharmaceutical Pz	Prizren	Privatisation	1	0.00	0.00	0.00	11-Sep-03	3-Jun-08	124,766.48	124,766.48	0.00	-	-	-	-	-	-	0.00
1000500550000407	KTA FARMED	Prishina	Privatisation	1	(0.00)	-	(0.00)	27-Jan-05	13-Dec-07	-	-	(0.00)	-	-	-	-	-	-	(0.00)
1000500460000573	KTA FARMED	Prishina	Privatisation	1	(0.00)	-	(0.00)	23-Jul-05	20-Jun-10	131,205.53	131,205.53	(0.00)	-	-	-	-	-	-	(0.00)
1000500495002086	KTA Farmers Harvest	Gilan	Privatisation	1	132,377.76	224,722.96	357,100.72	11-Jun-07	11-Jun-07	297,844.57	93,074.99	204,769.58	-	-	-	-	-	-	337,147.34
1000500320000312	KTA FAZITA INDUSTRIAL ZONE PRISHINE	Prishina	Privatisation	1	13.01	22.05	35.06	21-Sep-04	21-Sep-04	29,439.01	29,452.02	(13.01)	-	-	-	-	-	-	0.00
1000500310000388	KTA FAZITA PRISHINE	Prishina	Privatisation	1	21.84	181.21	203.05	21-Sep-04	21-Sep-04	149,248.76	149,270.60	(21.84)	-	-	-	-	-	-	0.00
1000500126000797	KTA FERIZAJ CAR AND TRUCK SERVICE CENTE Gilan	Gilan	Privatisation	1	0.00	0.00	0.00	26-Sep-05	1-Aug-07	68,921.62	68,921.62	0.00	-	-	-	-	-	-	0.00
1000500359001781	KTA Ferma e Shepzeve Ereniku	Peja	Privatisation	1	81,584.23	223,435.61	305,019.84	10-Aug-06	10-Jul-12	273,313.08	354,897.31	(81,584.23)	-	-	-	-	-	-	-
1000500255001388	KTA Ferma Miradri e Eperme	Prishina	Privatisation	1	117,285.04	456,777.54	574,062.58	18-Apr-06	18-Apr-06	512,204.40	411,038.19	101,166.21	-	-	-	-	-	-	218,451.25
1000500700000431	KTA FERHONKELI	Prishina	Privatisation	1	8,185.07	11,010.74	19,195.81	13-Jun-05	13-Jun-05	1,569,256.81	1,577,443.86	(8,185.07)	-	-	-	-	-	-	(0.00)
1000500281001462	KTA Fertans	Gilan	Privatisation	1	146.14	188.50	334.64	18-May-06	18-May-06	15,799.19	15,945.33	(146.14)	-	-	-	-	-	-	(0.00)
1000500153000844	KTA Flammehg	Prizren	Privatisation	1	2,996.19	114,039.17	117,035.36	18-Oct-05	18-Oct-05	126,475.16	128,471.35	(2,996.19)	-	-	-	-	-	-	-
1000501000007948	PAK Flora Agriculture Land I	prishina	Privatisation	1	-	-	-	27-Oct-09	27-Oct-09	-	-	-	-	-	-	-	-	-	-
1000501000009306	PAK Flora Tokës Bujtësore II	prishina	Privatisation	1	8,161.19	-	8,161.19	18-Nov-08	18-Nov-08	23,161.09	10,948.61	12,212.48	-	-	-	-	-	-	20,373.67
1000501000015502	PAK Forest Economy Admin Building Gjakove	Peja	Privatisation	1	219,846.56	38,280.00	258,126.56	27-Apr-10	27-Apr-10	122,667.80	134,372.01	208,142.35	-	-	-	-	-	-	208,142.35
1000500563002384	KTA Forestry Koshutan Hill, Cubrel	Mitrovica	Privatisation	1	-	-	-	2-Apr-07	2-Apr-07	-	-	-	-	-	-	-	-	-	-
1000500298001385	KTA Former Hotel Palas	Mitrovica	Privatisation	1	121,220.18	207,281.87	328,502.05	12-Jun-06	12-Jun-06	290,658.17	96,456.72	192,201.45	-	-	-	-	-	-	313,421.63
1000500660079920	KTA Fipi	Prishina	Privatisation	1	19,267.07	1,758.00	21,025.07	15-Jan-08	15-Jan-08	10,149.91	12,633.61	(2,483.70)	-	-	-	-	-	-	16,783.37
10005005681002480	KTA Gemina Land	Prishina	Privatisation	1	-	-	-	16-May-07	16-May-07	-	-	-	-	-	-	-	-	-	-

Naziv racuna	Broj racuna	Region	Vrsta racuna	Vrsta racuna Br.	1		2		3=1+2		Datum otkrivanja	Datum zatvaranja	4	5	6=4+5		7=1+6	8	9=7+8	
					Bilans od 31 Dec 2011	Vrsta racuna Br.	Bilans od 31 Dec 2011	Bilans od 31 Dec 2011	Bilans od 31 Dec 2011	Bilans protokola					Zbir ulaza	Zbir izlaza				Bilans tekucih racuna 31 Dec 2012
100050060002381	KTA Gernia Shop Fusha Kosove 2	Prishina	Privatisation	1	-	-	-	-	-	-	11-Jun-07	-	-	-	-	-	-	-	-	
100050060002463	KTA Gernia Shops Fusha Kosove	Prishina	Privatisation	1	69,484.33	118,816.37	188,300.70	16,907.07	188,300.70	72,342.47	16-May-07	78,625.81	141,826.80	141,826.80	-	-	-	-	141,826.80	
1000501000041413	PAK Gjeravica Komerc Depoja	Peja	Privatisation	1	-	-	-	-	-	164,576.31	25-Jul-11	189,864.27	164,576.31	164,576.31	-	-	-	-	164,576.31	
1000501000041316	PAK Gjeravica Kompleksi i Sharës	Peja	Privatisation	1	527,529.68	90,441.00	617,970.68	25-Jul-11	617,970.68	106,961.88	25-Jul-11	173,642.49	634,491.56	634,491.56	-	-	-	-	634,491.56	
1000501000047196	PAK Gllavotin	Mitrovica	Privatisation	1	-	-	-	-	-	-	13-Oct-11	-	-	-	-	-	-	-	-	
100050023001686	KTA Graçak e Vjetër-Hallaq i Madh Agriculture Lanc Prishina	Prishina	Privatisation	1	125.40	167.32	292.72	13-Jul-06	292.72	(125.40)	13-Jul-06	18,719.97	0.00	0.00	-	-	-	-	0.00	
1000500283001408	KTA Grafikos	Gllan	Privatisation	1	247.38	377.63	625.01	18-May-06	625.01	(247.38)	18-May-06	23,433.29	0.00	0.00	-	-	-	-	0.00	
1000500493002043	KTA Green Market	Peja	Privatisation	1	334,916.71	573,222.63	908,139.33	11-Jun-07	908,139.33	6,825.57	11-Jun-07	803,857.93	866,560.62	866,560.62	-	-	-	-	866,560.62	
1000501000019297	PAK Gurbyesi i Bazallit Kristal	Mitrovica	Privatisation	1	99,001.20	12,239.07	111,240.27	30-Aug-10	111,240.27	48,623.97	30-Aug-10	56,449.54	105,826.77	105,826.77	-	-	-	-	105,826.77	
1000500305001590	KTA Gusar Cattle Farm	Peja	Privatisation	1	48,279.35	64,452.07	112,731.42	12-Jun-06	112,731.42	38,799.94	12-Jun-06	96,618.93	106,098.34	106,098.34	-	-	-	-	106,098.34	
1000500399001865	KTA Hazel Nut and Cherry Orchard	Peja	Privatisation	1	26,112.42	44,651.06	70,763.48	28-Sep-06	70,763.48	21,257.79	28-Sep-06	62,611.37	67,466.00	67,466.00	-	-	-	-	67,466.00	
100050030001626	KTA Hotel Balkan Sutarika	Prizren	Privatisation	1	68,361.16	116,893.69	185,255.05	13-Jul-06	185,255.05	117,510.32	13-Jul-06	209,663.37	185,871.48	185,871.48	-	-	-	-	185,871.48	
1000500210000178	KTA Hotel Adriatic Mitrovic	Mitrovica	Privatisation	1	153,094.69	261,787.67	414,882.36	11-Sep-03	414,882.36	367,087.31	11-Sep-03	367,087.31	391,075.76	391,075.76	-	-	-	-	391,075.76	
1000500408001816	KTA Hotel Dardania Prizren	Prizren	Privatisation	1	206,279.80	317,977.92	524,257.72	28-Sep-06	524,257.72	430,129.12	28-Sep-06	430,129.12	494,023.05	494,023.05	-	-	-	-	494,023.05	
1000501000031616	PAK Hotel FAN Besiana	Prishina	Privatisation	1	188.18	641.00	829.18	14-Feb-11	829.18	1,097,227.39	14-Feb-11	1,097,227.39	765,737.01	765,737.01	-	-	-	-	765,737.01	
1000500199001154	KTA HOTEL GRAND	Prishina	Privatisation	1	(0.00)	(0.00)	(0.00)	3-Feb-06	(0.00)	418,571.49	03-Mar-05	418,571.49	(0.00)	(0.00)	-	-	-	-	(0.00)	
1000500200001127	KTA HOTEL ILIRIA	Prishina	Privatisation	1	0.00	-	0.00	3-Feb-06	0.00	82,601.64	10-Mar-10	82,601.64	0.00	0.00	-	-	-	-	0.00	
1000501000004359	PAK Hotel Karagaq	Peja	Privatisation	1	4.02	19.63	23.65	20-Jul-09	23.65	19.88	20-Jul-09	19.88	23.90	23.90	-	-	-	-	23.90	
1000500170000987	KTA HOTEL KORENIK	Peja	Privatisation	1	159,154.58	65,550.26	224,704.84	9-Dec-05	224,704.84	9,796.89	9-Dec-05	116,178.30	168,951.47	168,951.47	-	-	-	-	168,951.47	
1000501000015023	PAK Hotel Korzo	Peja	Privatisation	1	115,079.02	810,253.00	925,332.02	15-Apr-10	925,332.02	582,772.75	15-Apr-10	939,456.24	697,851.77	697,851.77	-	-	-	-	697,851.77	
1000500214001137	KTA HOTEL KRISTAL	Gllan	Privatisation	1	203.51	821.60	1,025.11	3-Feb-06	1,025.11	89,036.35	3-Feb-06	88,832.84	0.00	0.00	-	-	-	-	0.00	
1000500166000978	KTA HOTEL LUPOTEN	Gllan	Privatisation	1	0.00	-	0.00	8-Dec-05	0.00	88,148.93	28-Apr-09	88,148.93	0.00	0.00	-	-	-	-	0.00	
100050070000175	KTA Hotel Melonija Peja	Peja	Privatisation	1	487,937.74	835,125.08	1,323,062.82	11-Sep-03	1,323,062.82	758,261.74	11-Sep-03	412,873.49	1,246,199.48	1,246,199.48	-	-	-	-	1,246,199.48	
100050066002028	KTA Hotel Mineral	Gllan	Privatisation	1	79,375.71	11,460.29	90,836.00	9-Aug-07	90,836.00	117,848.49	9-Aug-07	197,224.20	(79,375.71)	-	-	-	-	-	-	
1000501000007657	PAK Hotel Onk Banja e Pejës and Health Spa	Peja	Privatisation	1	42.08	327.16	369.24	27-Oct-09	369.24	329.63	27-Oct-09	-	371.71	371.71	-	-	-	-	371.71	
1000500117010643	KTA HOTEL PASHTRIKU	Peja	Privatisation	1	0.00	-	0.00	12-Sep-05	0.00	84,205.02	5-Jul-10	84,205.02	0.00	0.00	-	-	-	-	0.00	
1000500179001015	KTA 10 HOTEL THERANDA	PRIZREN	Privatisation	1	58,324.98	96,912.67	152,637.65	20-Jan-06	152,637.65	113,622.04	20-Jan-06	210,412.57	153,115.51	153,115.51	-	-	-	-	153,115.51	
100050022001115	KTA HOTEL UNION	Prishina	Privatisation	1	0.00	-	0.00	3-Feb-06	0.00	88,304.48	10-Mar-10	88,304.48	0.00	0.00	-	-	-	-	0.00	
1000501000046457	PAK IBG Industria Baterije Gllan	Gllan	Privatisation	1	1,873,391.00	-	1,873,391.00	13-Oct-11	1,873,391.00	4,317,329.81	13-Oct-11	4,317,329.81	3,091,251.64	3,091,251.64	-	-	-	-	3,091,251.64	
100050100004443	PAK IBG Topanish	Gllan	Privatisation	1	297,407.32	56,841.00	354,248.32	25-Jul-11	354,248.32	163,982.67	25-Jul-11	106,257.99	355,132.40	355,132.40	-	-	-	-	355,132.40	
1000500180000115	KTA IBM Bread Factory Mitrovic	Mitrovica	Privatisation	1	10,851.32	43,865.67	54,716.99	11-Sep-03	54,716.99	61,726.23	11-Sep-03	61,726.23	(10,851.32)	-	-	-	-	-	-	
1000500190000136	KTA IBM-Four Mill Skenderaj	Mitrovica	Privatisation	1	10,862.48	43,919.46	54,781.94	11-Sep-03	54,781.94	50,936.71	11-Sep-03	61,799.19	(10,862.48)	-	-	-	-	-	0.00	
1000500198001084	KTA 10 DGLI TOBACCO	Gllan	Privatisation	1	184,346.74	20,978.75	205,325.49	20-Jan-06	205,325.49	96,538.00	20-Jan-06	75,513.05	21,024.95	205,371.69	205,371.69	-	-	-	-	205,371.69
1000500294001596	KTA IFS Progres Fabex Istog	Prizren	Privatisation	1	391,022.74	160,127.98	551,150.72	20-Jan-06	551,150.72	284,695.39	20-Jan-06	308,160.92	414,488.27	414,488.27	-	-	-	-	414,488.27	
1000500296001542	KTA IFS Progres Prizren	Prizren	Privatisation	1	9,385,381.15	1,383,176.24	4,768,557.39	12-Jun-06	4,768,557.39	2,462,116.67	12-Jun-06	2,669,355.86	3,586,620.34	3,586,620.34	-	-	-	-	3,586,620.34	
1000501000016096	PAK Iliria Workshop	Peja	Privatisation	1	4.60	-	4.60	27-Apr-10	4.60	-	27-Apr-10	-	4.60	4.60	-	-	-	-	4.60	
1000500660006070	KTA IMB Restaurant in Mitrovice	Mitrovica	Privatisation	1	10,243.46	3,618.13	13,861.59	9-Aug-07	13,861.59	18,024.65	9-Aug-07	28,268.11	(10,243.46)	-	-	-	-	-	-	
1000500197001014	KTA 10 IMB WAREHOUSE IN VUSHTRI	Mitrovica	Privatisation	1	7,489.83	36,489.67	43,959.50	20-Jan-06	43,959.50	48,075.42	20-Jan-06	40,605.59	(0.00)	(0.00)	-	-	-	-	(0.00)	
1000500156000860	KTA IMB WAREHOUSE MITROVICA	Mitrovica	Privatisation	1	4,318.24	19,710.46	24,028.70	18-Oct-05	24,028.70	35,893.84	18-Oct-05	40,212.08	(4,318.24)	-	-	-	-	-	0.00	

Naziv racuna	Broj racuna	Region	Vrsta racuna	Vrsta racuna Br.	1		2		3=1+2		Datum ovaranja	Datum zatvaranja	4		5		6=4+5		7=1+6		8		9=7+8	
					Bilans od 31 Dec 2011	Bilans od 31 Dec 2011	Bilans od 31 Dec 2011	Bilans od 31 Dec 2011	Zbir ulaza	Zbir izlaza			Bilans protokola	Bilans tekucih racuna 31 Dec 2012	Bilans orocne srednje 31 Dec 2012	UKUPNO tekucih i racuna orocne srednje 31 Dec 2012								
100050027001441		Prishina	Privatisation	1	10,120.49	164,907.21	175,027.70	18-May-06	18-May-06	228,009.76	238,130.25	(10,120.49)	0.00	-	-	-	-	-	-	-	-	-	-	-
1000500219001196		Gilan	Privatisation	1	288,577.17	493,457.64	782,034.81	3-Feb-06	3-Feb-06	683,713.85	585,010.54	98,703.31	387,280.48	-	-	-	-	-	-	-	-	-	-	-
1000500168000924		Gilan	Privatisation	1	51,385.03	87,866.49	139,251.52	8-Dec-05	8-Dec-05	121,745.35	101,927.04	19,818.31	71,203.34	-	-	-	-	-	-	-	-	-	-	-
1000500570000449		Gilan	Privatisation	1	0.00	-	0.00	27-Jan-05	13-Dec-07	10,737.46	10,737.46	-	0.00	-	-	-	-	-	-	-	-	-	-	-
1000500240000144		Prishina	Privatisation	1	0.00	-	0.00	11-Sep-03	2-May-08	43,448.36	43,448.36	-	0.00	-	-	-	-	-	-	-	-	-	-	-
1000500220001169		Peja	Privatisation	1	15.09	25.55	40.64	3-Feb-06	3-Feb-06	299,569.28	299,584.37	(15.09)	0.00	-	-	-	-	-	-	-	-	-	-	-
1000501000031810		Prizren	Privatisation	1	1,638,226.72	5,390,642.93	7,028,869.65	14-Feb-11	14-Feb-11	6,147,808.50	2,483,264.02	3,664,544.48	5,302,771.20	-	-	-	-	-	-	-	-	-	-	-
1000500450001905		Prishina	Privatisation	1	174,788.54	296,687.75	471,456.29	20-Nov-06	20-Nov-06	393,224.96	122,960.40	270,364.56	445,133.10	-	-	-	-	-	-	-	-	-	-	-
1000500450001991		Prishina	Privatisation	1	220,121.43	373,678.37	593,799.80	20-Nov-06	20-Nov-06	495,267.14	154,726.62	340,540.52	560,661.95	-	-	-	-	-	-	-	-	-	-	-
1000500456001975		Prishina	Privatisation	1	252,400.56	428,475.56	680,876.12	20-Nov-06	20-Nov-06	567,894.42	177,406.89	390,487.53	642,888.09	-	-	-	-	-	-	-	-	-	-	-
1000500458001921		Prishina	Privatisation	1	-	-	-	20-Nov-06	20-Nov-06	-	-	-	-	-	-	-	-	-	-	-	-	-	-	-
1000500457001948		Prishina	Privatisation	1	45,583.76	77,381.75	122,965.51	20-Nov-06	20-Nov-06	102,560.88	32,091.30	70,469.58	116,053.34	-	-	-	-	-	-	-	-	-	-	-
100050128000743		Gilan	Privatisation	1	82,045.95	140,296.69	222,342.84	28-Sep-05	28-Sep-05	193,465.48	165,425.00	28,040.48	110,086.43	-	-	-	-	-	-	-	-	-	-	-
1000501000021334		Peja	Privatisation	1	-	-	-	8-Oct-10	8-Oct-10	-	-	-	-	-	-	-	-	-	-	-	-	-	-	-
1000501000021237		Peja	Privatisation	1	-	-	-	6-Oct-10	6-Oct-10	-	-	-	-	-	-	-	-	-	-	-	-	-	-	-
1000500282001435		Gilan	Privatisation	1	279,566.72	5,075.71	284,642.43	19-May-06	19-May-06	1,325,620.83	541,934.03	783,466.80	1,063,053.52	-	-	-	-	-	-	-	-	-	-	-
1000500176000902		Gilan	Privatisation	1	25,507.69	69,339.68	94,847.37	8-Dec-05	8-Dec-05	90,045.10	26,119.70	63,925.40	89,433.09	-	-	-	-	-	-	-	-	-	-	-
1000500177000972		Gilan	Privatisation	1	212,234.71	560,807.31	773,042.02	8-Dec-05	8-Dec-05	678,263.70	161,691.01	516,572.69	728,807.40	-	-	-	-	-	-	-	-	-	-	-
100050066002125		Gilan	Privatisation	1	143,951.03	349,863.49	493,814.52	9-Aug-07	9-Aug-07	427,843.47	106,287.45	321,556.02	465,507.05	-	-	-	-	-	-	-	-	-	-	-
1000501000080724		Mitrovica	Privatisation	1	-	-	-	27-Oct-09	27-Oct-09	-	-	-	-	-	-	-	-	-	-	-	-	-	-	-
1000501000039376		Mitrovica	Privatisation	1	-	-	-	25-Jul-11	25-Jul-11	-	-	-	-	-	-	-	-	-	-	-	-	-	-	-
1000501000019879		Prizren	Privatisation	1	182,459.42	1,082,230.89	1,264,690.31	30-Aug-10	30-Aug-10	1,249,228.37	478,333.55	770,894.82	953,354.24	-	-	-	-	-	-	-	-	-	-	-
100050100009594		Peja	Privatisation	1	31,132.48	31,132.48	31,132.48	18-Nov-09	18-Nov-09	33,538.62	17,030.15	16,508.47	47,640.95	-	-	-	-	-	-	-	-	-	-	-
1000501000031422		Mitrovica	Privatisation	1	14,484.95	48,760.45	63,245.40	14-Feb-11	14-Feb-11	61,820.42	15,912.49	45,907.93	60,392.88	-	-	-	-	-	-	-	-	-	-	-
100050100002516		Prishina	Privatisation	1	7,361.71	5,497.98	12,859.69	27-May-09	27-May-09	8,097.74	5,450.02	2,647.72	10,009.43	-	-	-	-	-	-	-	-	-	-	-
1000501000013186		Prishina	Privatisation	1	8.40	-	8.40	15-Feb-10	15-Feb-10	-	-	-	8.40	-	-	-	-	-	-	-	-	-	-	-
1000501000015905		Gilan	Privatisation	1	-	-	-	27-Apr-10	27-Apr-10	-	-	-	-	-	-	-	-	-	-	-	-	-	-	-
1000500368001732		Gilan	Privatisation	1	0.00	-	0.00	10-Aug-06	3-Nov-10	22,915.35	22,915.35	-	0.00	-	-	-	-	-	-	-	-	-	-	-
1000500332001637		Gilan	Privatisation	1	3,943.08	13,412.00	17,355.08	13-Jul-06	13-Jul-06	29,144.06	23,976.12	5,167.94	9,111.02	-	-	-	-	-	-	-	-	-	-	-
1000500246001340		Peja	Privatisation	1	19,367.94	4,636.35	24,004.29	18-Apr-06	18-Apr-06	20,294.12	15,892.12	4,402.00	23,769.94	-	-	-	-	-	-	-	-	-	-	-
1000500720000570		Gilan	Privatisation	1	10,184.92	44,834.72	54,999.64	21-Jul-05	21-Jul-05	51,750.18	61,915.10	(10,164.92)	0.00	-	-	-	-	-	-	-	-	-	-	-
1000500615002532		Prishina	Privatisation	1	343,005.04	587,066.65	930,071.68	11-Jun-07	11-Jun-07	823,268.67	278,786.58	544,482.09	887,487.13	-	-	-	-	-	-	-	-	-	-	-
1000501000031713		Prishina	Privatisation	1	127,245.56	425,997.81	553,243.37	14-Feb-11	14-Feb-11	485,525.46	84,091.86	401,433.60	528,679.16	-	-	-	-	-	-	-	-	-	-	-
100050140000710		Peja	Privatisation	1	(0.00)	-	(0.00)	28-Sep-05	3-Jun-08	37,878.34	37,878.34	-	(0.00)	-	-	-	-	-	-	-	-	-	-	-
1000500648002611		Prizren	Privatisation	1	10,221.13	2,877.66	13,098.79	16-Jul-07	16-Jul-07	13,246.42	10,408.25	2,838.17	13,059.30	-	-	-	-	-	-	-	-	-	-	-
1000500154000817		Prizren	Privatisation	1	71,923.00	17,552.04	89,475.04	18-Oct-05	18-Oct-05	80,797.30	63,162.45	17,634.85	89,557.85	-	-	-	-	-	-	-	-	-	-	-
1000500155000887		Prizren	Privatisation	1	55,241.46	13,493.26	68,734.72	18-Oct-05	18-Oct-05	62,113.55	48,571.93	13,541.62	68,783.08	-	-	-	-	-	-	-	-	-	-	-
1000500280001469		Gilan	Privatisation	1	69,303.93	117,651.93	186,955.86	19-May-06	19-May-06	155,933.48	48,767.51	107,175.97	176,479.90	-	-	-	-	-	-	-	-	-	-	-
1000500650002654		PRIZREN	Privatisation	1	53,871.14	92,119.00	145,990.14	16-Jul-07	16-Jul-07	129,171.68	43,789.94	85,381.74	139,252.88	-	-	-	-	-	-	-	-	-	-	-

Naziv racuna	Broj racuna	Region	Vrsta racuna	Vrsta racuna Br.	1		2		3=1+2		4		5		6=4+5		7=1+6		8		9=7+8		
					Bilans od 31 Dec 2011	Bilans od 31 Dec 2011	Bilans od 31 Dec 2011	Bilans od 31 Dec 2011	Zbir ulaza	Zbir izlaza	Bilans protokola	Bilans tekucih racuna 31 Dec 2012	Bilans orocjene srednje 31 Dec 2012	Bilans tekucih i racuna orocjene srednje 31 Dec 2012	Januar - Dec. 2012	Januar - Dec. 2012	Januar - Dec. 2012	Januar - Dec. 2012	Januar - Dec. 2012	Januar - Dec. 2012	Januar - Dec. 2012	Januar - Dec. 2012	Januar - Dec. 2012
1000501000012796	PAK Kooperimi Toki Bujdosore Trebovq	Prizren	Privatisation	1	685,909.36	3,970.00	689,909.36	15-Feb-10	15-Feb-10	77,455.17	89,867.93	(12,412.76)	673,526.60	-	-	-	-	-	-	-	-	-	673,526.60
1000501000039861	PAK Kopliliq I poshitem 1	Mitrovica	Privatisation	1	-	-	-	25-Jul-11	25-Jul-11	203,001.88	50,750.77	152,251.11	152,251.11	-	-	-	-	-	-	-	-	-	152,251.11
1000501000036078	PAK Kopliliq I poshitem 2	Mitrovica	Privatisation	1	-	-	-	31-May-11	31-May-11	-	-	-	-	-	-	-	-	-	-	-	-	-	-
1000501000039958	PAK Kopliliq I eperim	Mitrovica	Privatisation	1	-	-	-	25-Jul-11	25-Jul-11	56,001.48	14,000.67	42,000.81	42,000.81	-	-	-	-	-	-	-	-	-	42,000.81
100050017100940	KTA KORENIK SHOPPING MALL	Peja	Privatisation	1	552,643.99	227,752.18	780,396.17	9-Dec-05	9-Dec-05	437,633.06	403,355.49	34,277.57	586,921.56	-	-	-	-	-	-	-	-	-	586,921.56
1000501000016387	PAK Koriniku - Hotel Sharr Dragash	Prizren	Privatisation	1	119,862.78	348,614.65	468,477.43	27-Apr-10	27-Apr-10	399,303.46	139,960.26	259,343.20	379,205.98	-	-	-	-	-	-	-	-	-	379,205.98
1000501000002225	AKP Koriniku - Nderesa e Administrates Dragash	Prizren	Privatisation	1	7,988.03	10,677.53	18,675.56	13-May-09	13-May-09	16,006.20	6,479.67	9,526.53	17,524.56	-	-	-	-	-	-	-	-	-	17,524.56
1000501000003874	PAK Koriniku - Shop Kyshevë	Prizren	Privatisation	1	7,448.26	9,944.44	17,392.70	25-Jun-09	25-Jun-09	14,906.92	6,038.67	8,868.25	16,316.51	-	-	-	-	-	-	-	-	-	16,316.51
1000501000006881	PAK Koriniku - Supermarket Brod	Prizren	Privatisation	1	-	-	-	28-Sep-09	28-Sep-09	-	-	-	-	-	-	-	-	-	-	-	-	-	-
1000500258001307	KTA Koriniku Dragash Old Administration Building	Prizren	Privatisation	1	20,110.82	26,847.26	46,958.08	18-Apr-06	18-Apr-06	40,246.15	16,198.46	24,047.69	44,158.51	-	-	-	-	-	-	-	-	-	44,158.51
1000500259001377	KTA Koriniku Dragash Warehouse	Prizren	Privatisation	1	44,370.38	59,232.87	103,603.25	18-Apr-06	18-Apr-06	88,794.84	35,663.05	53,131.79	97,502.17	-	-	-	-	-	-	-	-	-	97,502.17
1000501000005620	PAK Koriniku-Supermarket Bredosane	Prizren	Privatisation	1	23,238.68	49,297.00	72,535.88	24-Aug-09	24-Aug-09	59,775.21	13,792.59	45,982.62	69,221.30	-	-	-	-	-	-	-	-	-	69,221.30
1000501080006074	KTA KOPROTICA	Prishtina	Privatisation	1	(0.00)	-	(0.00)	12-Sep-05	1-Jun-10	40,503.63	40,503.63	-	(0.00)	-	-	-	-	-	-	-	-	-	(0.00)
100050131000759	KTA KOSOVA ADMINISTRATION AND MAINTENANCE	Mitrovica	Privatisation	1	4.87	94,084.36	94,089.33	28-Sep-05	28-Sep-05	118,718.34	23,565.96	95,152.38	95,157.35	-	-	-	-	-	-	-	-	-	95,157.35
100050130000786	KTA KOSOVA CONCRETE PLANT IN PRISHTINA	Mitrovica	Privatisation	1	3.61	68,313.03	68,316.64	26-Sep-05	26-Sep-05	86,244.43	17,164.12	69,080.31	69,083.92	-	-	-	-	-	-	-	-	-	69,083.92
100050120000183	KTA Kosova Const. Concrete Plant Mir.	Mitrovica	Privatisation	1	210.36	848.76	1,059.12	11-Sep-03	11-Sep-03	855.27	1,065.63	(210.36)	(0.00)	-	-	-	-	-	-	-	-	-	(0.00)
1000500251001302	KTA Kosova Control	Prishtina	Privatisation	1	399.34	1,610.96	2,010.30	18-Apr-06	18-Apr-06	6,255.90	4,681.41	1,574.49	1,973.83	-	-	-	-	-	-	-	-	-	1,973.83
1000500580002410	KTA Kosova Elektro Administration	Prishtina	Privatisation	1	2,747.47	5,514.93	8,262.40	16-May-07	12-Jul-12	6,172.50	8,919.97	(2,747.47)	0.00	-	-	-	-	-	-	-	-	-	0.00
1000500579002437	KTA Kosova Elektro Qafa Shop	Prishtina	Privatisation	1	1,529.16	3,030.58	4,559.74	16-May-07	11-Jul-12	3,396.30	4,925.46	(1,529.16)	0.00	-	-	-	-	-	-	-	-	-	0.00
1000500602002592	KTA Kosovaelektriko Kuzin Shop	Prishtina	Privatisation	1	6,497.76	12,829.94	19,327.10	11-Jun-07	11-Jun-12	15,715.49	22,213.25	(6,497.76)	0.00	-	-	-	-	-	-	-	-	-	0.00
1000500604002538	KTA Kosovaelektriko Offices Industrial Zone	Prishtina	Privatisation	1	607,571.27	241,111.78	848,683.05	11-Jun-07	11-Jun-12	421,359.87	1,028,931.14	(607,571.27)	-	-	-	-	-	-	-	-	-	-	-
1000500603002565	KTA Kosovaelektriko Shop Fushe Kosove	Prishtina	Privatisation	1	980.26	1,969.07	2,959.33	11-Jun-07	11-Jun-12	1,976.63	2,966.89	(990.26)	0.00	-	-	-	-	-	-	-	-	-	0.00
100050060020157	KTA Kosovaelektriko Warehouse Industrial Zone	Prishtina	Privatisation	1	180,071.67	483,162.85	643,234.52	9-Aug-07	9-Aug-07	616,925.56	312,457.36	304,468.20	484,539.87	-	-	-	-	-	-	-	-	-	484,539.87
1000500920000163	KTA Kosovashpeti Kacanik	Gjilan	Privatisation	1	(0.00)	-	(0.00)	11-Sep-03	19-Dec-07	81,797.75	81,797.75	-	(0.00)	-	-	-	-	-	-	-	-	-	(0.00)
1000500980000631	KTA KOSOVARUA BREAD FACTORY	Prishtina	Privatisation	1	67,196.40	114,904.33	182,100.73	12-Sep-05	12-Sep-05	203,176.43	88,250.63	114,925.80	182,122.20	-	-	-	-	-	-	-	-	-	182,122.20
1000500252001372	KTA Kosovashpet	Prishtina	Privatisation	1	169,148.44	225,811.30	394,959.74	18-Apr-06	18-Apr-06	338,507.42	135,778.19	202,729.23	371,877.67	-	-	-	-	-	-	-	-	-	371,877.67
1000500253001345	KTA Kosovashpet Dardania	Prishtina	Privatisation	1	49,111.29	65,963.36	114,674.65	18-Apr-06	18-Apr-06	98,284.03	39,467.02	58,817.01	107,928.30	-	-	-	-	-	-	-	-	-	107,928.30
1000500254001318	KTA Kosovashpet Industrial Zone	Prishtina	Privatisation	1	320,853.55	428,336.13	749,189.68	18-Apr-06	18-Apr-06	642,106.94	257,498.29	384,608.65	705,462.20	-	-	-	-	-	-	-	-	-	705,462.20
1000500163000982	KTA KOSOVATEX WAREHOUSE PEJTON	Prishtina	Privatisation	1	599,684.66	247,506.21	847,190.86	8-Dec-05	8-Dec-05	475,430.86	345,922.67	129,508.19	729,192.85	-	-	-	-	-	-	-	-	-	729,192.85
1000500100000436	KTA KOSOVATRANS B.S. SK.	Mitrovica	Privatisation	1	146,443.12	250,414.05	396,857.17	27-Jan-05	27-Jan-05	351,138.68	123,533.05	227,605.63	374,048.75	-	-	-	-	-	-	-	-	-	374,048.75
1000500660798253	KTA Kosovatrans Bus Stations in Gjilan/Gjiljane	Gjilan	Privatisation	1	-	-	-	5-Oct-07	5-Oct-07	-	-	-	-	-	-	-	-	-	-	-	-	-	-
1000500660708156	KTA Kosovatrans Bus Stations in Ferizaj and Kacanik	Gjilan	Privatisation	1	-	-	-	18-May-06	18-May-06	-	-	-	-	-	-	-	-	-	-	-	-	-	-
1000500276001403	KTA Kosovatrans Buses and Maintenance Mitrovica	Mitrovica	Privatisation	1	489,168.56	837,230.38	1,326,398.94	2-Mar-06	2-Mar-06	1,067,995.19	437,416.60	630,578.59	1,119,747.15	-	-	-	-	-	-	-	-	-	1,119,747.15
1000500230001287	KTA Kosovatrans Ferzai offices, maintenance premi	Gjilan	Privatisation	1	357,940.16	581,650.27	939,590.42	2-Mar-06	2-Mar-06	756,643.63	405,872.26	349,771.37	707,711.53	-	-	-	-	-	-	-	-	-	707,711.53
100050023001206	KTA Kosovatrans Gjilan offices, maintenance premi	Gjilan	Privatisation	1	(0.00)	-	(0.00)	18-Oct-05	10-Mar-10	5,989.60	5,989.60	-	(0.00)	-	-	-	-	-	-	-	-	-	(0.00)
1000500148000982	KTA KOSOVATRANS KAMENICE	Gjilan	Privatisation	1	(0.00)	-	(0.00)	-	-	-	-	-	-	-	-	-	-	-	-	-	-	-	(0.00)

Naziv racuna	Broj racuna	Region	Vrsta racuna	Vrsta racuna Br.	1		2		3=1+2		Datum ovravanja	Datum zatvaranja	4	5	6=4+5		7=1+6	8	9=7+8
					Bilans od 31 Dec 2011	Bilans od 31 Dec 2011	Bilans od 31 Dec 2011	Bilans od 31 Dec 2011	Zbir ulaza	Zbir izlaza					Bilans protokola	Bilans odcenjene srednje 31 Dec 2012			
1000500290001526	KTA Kosovarians Technical Repair Base & Buses P Prizren	Prizren	Privatisation	1	126,141.88	215,698.36	341,840.24	341,840.24	302,459.97	171,125.28	131,334.69	257,476.57	-	-	-	-	-	-	257,476.57
100050100008336	PAK Kosovavera Winery - Krusha e Vogeli	Prizren	Privatisation	1	489,839.31	318,977.80	808,817.10	808,817.10	595,622.89	324,850.54	270,572.35	760,411.66	-	-	-	-	-	-	760,411.66
100050016900984	KTA KOSOVOSIROVINA HEKURISHTE	Mitrovica	Privatisation	1	(0.00)	-	(0.00)	(0.00)	24,604.70	24,604.70	-	(0.00)	-	-	-	-	-	-	(0.00)
1000500135000748	KTA KOSOVOSIROVINA WAREHOUSE IN FERIZA	Mitrovica	Privatisation	1	0.00	-	0.00	0.00	15,808.01	15,808.01	-	0.00	-	-	-	-	-	-	0.00
1000500133000705	KTA KOSOVOSIROVINA WAREHOUSE IN PRISHTINE	Mitrovica	Privatisation	1	(0.00)	-	(0.00)	(0.00)	30,303.28	30,303.28	-	(0.00)	-	-	-	-	-	-	(0.00)
1000500134000715	KTA KOSOVOSIROVINA WAREHOUSE IN PRIZRE	Mitrovica	Privatisation	1	(0.00)	-	(0.00)	(0.00)	17,278.10	17,278.10	-	(0.00)	-	-	-	-	-	-	(0.00)
1000500613002586	KTA Kraljeve	Prishtina	Privatisation	1	463,911.59	794,001.41	1,257,912.99	1,257,912.99	1,119,462.54	377,034.19	736,428.35	1,200,339.94	-	-	-	-	-	-	1,200,339.94
1000500178001042	KTA 10 KRI KOS 2005	Prishtina	Privatisation	1	149,138.51	229,330.00	378,468.51	378,468.51	275,765.10	424,903.61	(149,138.51)	204,962.15	-	-	-	-	-	-	204,962.15
1000500292001553	KTA Kualiteti International	Gilan	Privatisation	1	409,707.65	123,468.25	533,175.90	533,175.90	149,028.07	953,773.57	204,745.50	204,962.15	-	-	-	-	-	-	204,962.15
100050100009985	PAK Kualiteti Shtoret	Gilan	Privatisation	1	51,307.28	17,516.41	68,823.69	68,823.69	19,013.38	42,181.67	(23,168.29)	28,138.99	-	-	-	-	-	-	28,138.99
1000501000005814	PAK Land in Koplernice	Gilan	Privatisation	1	42,324.12	56,463.08	98,787.20	98,787.20	84,664.49	34,020.27	50,644.22	92,968.34	-	-	-	-	-	-	92,968.34
1000501000040637	PAK Lave - Bleg Restoranti Pojarta	Prizren	Privatisation	1	-	-	-	-	-	-	-	-	-	-	-	-	-	-	-
1000500940000644	KTA LAVERTARI BLEGTORI	Prishtina	Privatisation	1	284,874.13	29,808.93	314,683.06	314,683.06	133,600.74	119,896.26	13,704.48	298,578.61	-	-	-	-	-	-	298,578.61
1000501000016290	PAK Lavataria-Blegtoria Administrata e Vjeter	Prizren	Privatisation	1	-	-	-	-	223,300.00	11,115.00	212,185.00	212,185.00	-	-	-	-	-	-	212,185.00
1000500341001685	KTA Lavra/Brazda Warehouse	Peja	Privatisation	1	11,515.20	2,243.31	13,758.51	13,758.51	10,286.33	8,141.12	2,145.21	13,660.41	-	-	-	-	-	-	13,660.41
1000500151000898	KTA LEATHER AND SHOES COMBINE	Peja	Privatisation	1	489,951.00	838,569.45	1,328,520.45	1,328,520.45	1,070,284.75	559,534.99	510,749.76	1,000,700.76	-	-	-	-	-	-	1,000,700.76
100050092002474	KTA Leather Factory Bare	Mitrovica	Privatisation	1	-	-	-	-	-	-	-	-	-	-	-	-	-	-	-
100050030000188	KTA 01 Lepenci	Gilan	Privatisation	1	123,652.81	111,822.28	235,475.09	235,475.09	157,137.66	280,729.13	(123,591.47)	61.34	-	-	-	-	-	-	61.34
100050060798059	KTA Lentrica - Viti Properties	Gilan	Privatisation	1	5,471.60	28,054.22	33,525.82	33,525.82	32,128.47	37,600.07	(5,471.60)	0.00	-	-	-	-	-	-	0.00
100050060707982	KTA Lentrica Textile Factory	Gilan	Privatisation	1	72,085.08	12,236.04	84,321.12	84,321.12	109,682.03	181,567.11	(72,085.08)	-	-	-	-	-	-	-	-
1000500405001897	KTA Liria "Bazhdarhane 1" shops	Prizren	Privatisation	1	12,719.47	21,749.98	34,469.45	34,469.45	30,498.62	14,449.09	16,049.53	28,769.00	-	-	-	-	-	-	28,769.00
1000500406001870	KTA Liria "Jeromim de Rada 1" shop	Prizren	Privatisation	1	15,379.62	26,298.03	41,677.65	41,677.65	38,876.14	17,606.06	19,270.08	34,649.70	-	-	-	-	-	-	34,649.70
1000500330001553	KTA Liria "Lalunq 1" Shops	Prizren	Privatisation	1	98,814.38	168,970.20	267,784.58	267,784.58	236,935.62	110,782.72	126,152.90	224,967.28	-	-	-	-	-	-	224,967.28
1000500184001074	KTA 10 LIRIA "NENA TEREZE" SHOPS	Prizren	Privatisation	1	100,445.71	171,758.33	272,204.04	272,204.04	240,845.67	112,259.87	128,585.80	229,031.51	-	-	-	-	-	-	229,031.51
1000501000040928	PAK Liria "Vetesherimi"-Terzim	Prizren	Privatisation	1	342,197.83	-	342,197.83	342,197.83	46,667.43	89,886.88	(43,219.45)	298,978.38	-	-	-	-	-	-	298,978.38
1000501000003777	PAK Liria Administrata Sheshi I Lidhjes se Prizrenit	Prizren	Privatisation	1	157,037.52	288,528.92	425,566.44	425,566.44	376,540.61	179,047.47	197,493.14	354,530.66	-	-	-	-	-	-	354,530.66
1000500100017260	PAK Liria Administrata	Prizren	Privatisation	1	440,140.43	1,046,905.74	1,487,046.17	1,487,046.17	1,407,804.48	610,720.42	797,084.06	1,237,224.49	-	-	-	-	-	-	1,237,224.49
1000500612002516	KTA Liria Car and Livestock Market	Prishtina	Privatisation	1	2,376,514.13	3,205,822.04	5,582,336.17	5,582,336.17	4,794,891.87	1,914,638.72	2,880,253.15	5,256,767.28	-	-	-	-	-	-	5,256,767.28
10005005710002382	KTA Liria Dardania Shop-Prishtine	Prizren	Privatisation	1	62,539.69	106,940.70	169,480.39	169,480.39	148,955.55	70,610.80	78,344.75	141,884.44	-	-	-	-	-	-	141,884.44
1000500900000686	KTA LIRIA DEPO USHIMORE WAREHOUSE	Prizren	Privatisation	1	136,777.03	233,885.45	370,662.48	370,662.48	327,961.91	152,636.33	175,325.58	312,102.61	-	-	-	-	-	-	312,102.61
1000501000016183	PAK Liria Depoja e tekstilit	Prizren	Privatisation	1	84,725.04	560,923.62	645,648.66	645,648.66	693,202.53	199,467.13	493,735.40	578,460.44	-	-	-	-	-	-	578,460.44
1000500900000686	KTA LIRIA JENI MAHALLE SHOPS	Prizren	Privatisation	1	115,054.17	196,737.78	311,791.95	311,791.95	276,872.93	128,410.62	147,462.31	262,516.48	-	-	-	-	-	-	262,516.48
1000501000036757	PAK Liria Mini Shit.Mallit, Terzimaha	Prizren	Privatisation	1	77,288.93	109,206.15	186,465.07	186,465.07	109,904.10	186,042.20	(76,138.10)	1,120.83	-	-	-	-	-	-	1,120.83
1000501000026127	AKP Liria Orkestri I Shtoret	Prizren	Privatisation	1	115,368.03	197,268.70	312,636.73	312,636.73	144,979.37	131,636.54	144,979.37	260,343.40	-	-	-	-	-	-	260,343.40
1000501000026087	PAK Liria Salloni I Mobileve	Prizren	Privatisation	1	175,258.28	-	175,258.28	175,258.28	1,095,799.17	526,051.95	569,747.22	745,005.50	-	-	-	-	-	-	745,005.50
1000500570002389	KTA Liria Sheshi Lidhjes se Prizrenit Shops	Prizren	Privatisation	1	311,815.70	533,684.17	845,499.86	845,499.86	748,408.24	351,851.21	396,557.03	708,372.73	-	-	-	-	-	-	708,372.73
1000500173000983	KTA LIRIA SHOPS MAIN STREET	Prizren	Privatisation	1	349,476.01	598,140.87	947,616.87	947,616.87	838,802.23	390,802.52	447,999.71	797,475.72	-	-	-	-	-	-	797,475.72
100050062002591	KTA Liria Shitja e Mallitave	Prizren	Privatisation	1	950,492.43	1,267,233.26	2,217,725.69	2,217,725.69	1,950,770.83	886,004.26	1,064,766.57	2,015,259.00	-	-	-	-	-	-	2,015,259.00
1000501000015223	PAK Lliankos Second Sale	Mitrovica	Privatisation	1	-	-	-	-	-	-	-	-	-	-	-	-	-	-	-

Naziv racuna	Broj racuna	Region	Vrsta racuna	Vrsta racuna Br.	1		2		3=1+2		Datum ovaranja	Datum zatvaranja	31-Dec-12			UKUPNO tekucih i racuna orocene slednje 31 Dec 2012
					Bilans od 31 Dec 2011	Vrsta racuna Br.	Bilans od 31 Dec 2011	Bilans od 31 Dec 2011	Bilans od 31 Dec 2011	7=1+6			8	9=7+8		
					4	5	6=4+5	7=1+6	8	9=7+8				10		
					Januar-Dec 2012	Januar-Dec 2012	Januar-Dec 2012	Januar-Dec 2012	Januar-Dec 2012	Januar-Dec 2012	Januar-Dec 2012				31-Dec-12	
					Zbir ulaza	Zbir izlaza	Bilans protoka	Bilans racuna 31 Dec 2012	Bilans orocene slednje 31 Dec 2012	Bilans tekucih racuna 31 Dec 2012				31-Dec-12		
100050060000410	KTA LAMIKOS STEEL	Mitrovica	Privatisation	1	0.00	-	0.00	11-Maj-05	28-May-08	217,534.15	217,534.15	-	0.00	-	0.00	
1000500315001611	KTA Lipi 4 Shops	Prishtina	Privatisation	1	63,910.45	109,284.15	173,194.60	13-Jul-06	13-Jul-06	153,242.27	53,966.49	99,245.78	163,156.23	-	163,156.23	
1000500316001681	KTA Lipi 5 Shops	Prishtina	Privatisation	1	-	-	-	13-Jul-06	-	-	-	-	-	-	-	
1000500317001654	KTA Lipi 6 Shops	Prishtina	Privatisation	1	111,311.36	190,337.66	301,649.02	13-Jul-06	13-Jul-06	266,898.23	93,999.22	172,899.01	284,210.37	-	284,210.37	
100050010000696	KTA LLAFLI LAND	Prishtina	Privatisation	1	26,145.11	44,707.93	70,853.04	2-Sep-05	2-Sep-05	62,690.74	22,126.64	40,564.10	66,709.21	-	66,709.21	
1000500102000669	KTA LLAFLI SHOP NO 30	Prishtina	Privatisation	1	35,112.26	60,041.02	95,153.28	12-Sep-05	12-Sep-05	84,191.46	29,693.83	54,497.63	89,609.89	-	89,609.89	
1000500531002181	KTA Lipi Shop No. 25	Prishtina	Privatisation	1	175.96	709.51	885.47	17-Jan-07	17-Jan-07	714.91	-	714.91	890.87	-	890.87	
1000500532002154	KTA Lipi Shop No. 26	Prishtina	Privatisation	1	7,643.54	13,070.39	20,713.93	17-Jan-07	17-Jan-07	18,327.80	6,287.15	12,060.65	19,704.19	-	19,704.19	
1000500533002127	KTA Lipi Shop No. 28	Prishtina	Privatisation	1	25,012.30	42,770.17	67,782.47	17-Jan-07	17-Jan-07	59,973.87	21,201.32	38,772.55	63,784.85	-	63,784.85	
1000500534002197	KTA Lipi Shop No. 29	Prishtina	Privatisation	1	24,744.52	42,313.47	67,057.99	17-Jan-07	17-Jan-07	59,333.13	20,975.19	38,357.94	63,102.46	-	63,102.46	
1000500103000642	KTA LIAP SHOPPING CENTRE	Prishtina	Privatisation	1	149,108.88	254,970.56	404,079.44	12-Sep-05	12-Sep-05	357,528.57	125,894.47	231,634.10	380,742.98	-	380,742.98	
1000500610002570	KTA Lipi Shops No. 23	Prishtina	Privatisation	1	9,389.38	16,055.70	25,445.08	11-Jun-07	11-Jun-07	22,513.70	7,998.08	14,515.62	23,905.00	-	23,905.00	
1000500609002597	KTA Lipi Shops No.1 and No.2	Prishtina	Privatisation	1	100.56	134.24	234.80	13-Jul-06	13-Jul-06	14,957.84	15,058.40	(100.56)	0.00	-	0.00	
1000500322001616	KTA Llugajli Agriculture Land	Prishtina	Privatisation	1	89,580.06	7,067.00	96,627.06	25-Jul-11	25-Jul-11	66,067.50	68,833.23	(2,765.73)	86,794.33	-	86,794.33	
1000501000039473	PAK Lume/Madhe	Mitrovica	Privatisation	1	62,631.98	107,097.51	169,729.49	11-Jan-07	11-Jan-07	150,175.39	52,993.89	97,181.46	159,813.44	-	159,813.44	
1000500627002596	KTA Lux Group - Dordije	Mitrovica	Privatisation	1	22,081.11	43,472.52	65,553.63	20-Jul-09	20-Jul-09	59,401.13	19,776.69	39,624.44	61,705.55	-	61,705.55	
1000501000004650	PAK Lux 2 Dyanet	Mitrovica	Privatisation	1	39,317.32	77,407.00	116,724.32	18-Nov-09	18-Nov-09	105,769.42	35,165.46	70,603.96	109,921.28	-	109,921.28	
1000501000011246	PAK Lux 3 dyanet	Mitrovica	Privatisation	1	33,838.63	66,618.82	100,457.45	11-Jun-07	11-Jun-07	90,272.66	30,273.96	60,754.70	94,593.33	-	94,593.33	
1000500600202626	KTA Lux Group - Meleor	Mitrovica	Privatisation	1	666,554.68	1,140,833.80	1,807,388.48	11-Sep-08	11-Sep-08	1,599,845.51	562,216.21	1,037,629.30	1,704,183.98	-	1,704,183.98	
100050090000120	KTA Lux Shopping Mall Mitrovica	Mitrovica	Privatisation	1	38,602.61	66,010.21	104,612.82	27-Jan-05	27-Jan-05	92,561.51	32,598.83	59,962.58	98,565.19	-	98,565.19	
1000500650000423	KTA LUX SHOPS MITROVICA South Part.O.	Mitrovica	Privatisation	1	20.10	164.85	184.95	27-Jan-05	27-Jan-05	166.48	186.58	(20.10)	(0.00)	-	(0.00)	
1000500600000415	KTA LUX SHOPS MITROVICA North Part.O.	Mitrovica	Privatisation	1	100,641.79	79,174.29	179,816.08	18-Nov-09	18-Nov-09	130,547.37	63,215.08	67,332.29	167,974.08	-	167,974.08	
1000501000011343	PAK Lux Supermarket	Mitrovica	Privatisation	1	-	-	-	27-May-09	30-Nov-09	-	-	-	-	-	-	
1000501000003098	AKP Lux Supermarket dhe 3 Dyanet	Mitrovica	Privatisation	1	-	-	-	24-Aug-09	24-Aug-09	129,902.14	6,495.11	123,407.03	123,407.03	-	123,407.03	
1000501000005523	PAK Lux Supermarket Ibr	Mitrovica	Privatisation	1	66,710.27	117,492.71	186,202.98	18-Aug-06	18-Aug-06	164,752.12	58,131.01	106,621.11	175,331.38	-	175,331.38	
1000500274001457	KTA Lux Warehouse	Prishtina	Privatisation	1	-	-	-	19-Aug-06	-	-	-	-	-	-	-	
1000500950001793	KTA Magjistrala Carrisaje	Prishtina	Privatisation	1	3,214.04	20,481.26	23,695.30	11-Jun-07	11-Jun-07	70,633.11	73,847.15	(3,214.04)	0.00	-	0.00	
1000500503002064	KTA Magjistrala Peje	Prishtina	Privatisation	1	8,723.44	2,485.13	11,208.57	12-Jun-06	12-Jun-06	11,153.31	8,768.04	2,385.27	11,108.71	-	11,108.71	
1000500286001521	KTA Magjistrala Shime	Mitrovica	Privatisation	1	9,333.25	12,451.12	21,784.37	3-Feb-06	3-Feb-06	18,699.95	7,591.02	11,118.93	20,452.18	-	20,452.18	
1000500270001153	KTA MAKERMAL	Peja	Privatisation	1	81,544.79	223,327.55	304,872.34	12-Jun-06	12-Jun-06	273,182.55	67,410.99	205,771.56	287,316.35	-	287,316.35	
100050030001547	KTA Malëshqan Agricultural Land New Partofë	Peja	Privatisation	1	50,362.37	137,925.64	188,288.01	28-Sep-06	28-Sep-06	168,716.46	41,658.00	127,058.46	177,420.83	-	177,420.83	
1000500400001638	KTA Malëshqan Bingle Agricultural Land	Peja	Privatisation	1	40,525.48	110,985.44	151,510.92	10-Aug-06	10-Aug-06	135,762.09	33,533.50	102,228.59	142,754.07	-	142,754.07	
1000500360001754	KTA Malëshqan Hazel Plantation	Peja	Privatisation	1	22,067.27	60,438.12	82,505.39	2-Apr-07	2-Apr-07	79,800.03	18,289.03	56,641.00	77,708.27	-	77,708.27	
100050062002314	KTA Malëshqan Jashtrane Agricultural Land	Prishtina	Privatisation	1	77,071.76	131,790.54	208,862.30	28-Nov-07	28-Nov-07	184,800.37	62,621.62	122,178.75	199,250.51	-	199,250.51	
100050060070666	KTA Mekanzimi Feriz	Prishtina	Privatisation	1	4,573.85	598,018.93	602,592.78	20-Jul-09	20-Jul-09	607,411.20	33,530.10	573,881.10	578,454.95	-	578,454.95	
1000501000004844	PAK Mekanzimi Glljan	Prishtina	Privatisation	1	579,698.98	992,177.47	1,571,876.44	28-Sep-09	28-Sep-09	1,391,378.51	471,124.74	920,553.77	1,499,962.75	-	1,499,962.75	
1000501000007075	PAK Mekanzimi Industrial Zone	Prishtina	Privatisation	1	137,371.57	234,900.03	372,271.60	16-May-07	16-May-07	329,983.89	111,566.51	217,817.38	355,188.95	-	355,188.95	
1000500580002426	KTA Mekanzimi Lipjan	Prishtina	Privatisation	1	253,286.69	433,112.79	686,399.48	13-May-09	13-May-09	607,323.12	205,654.32	401,668.80	654,955.49	-	654,955.49	

Naziv racuna	Broj racuna	Region	Vrsta racuna	Vrsta racuna Br.	1		2		3=1+2		Datum ovaranja	Datum zatvaranja	31-Dec-12		31-Dec-12		UKUPNO tekucih i racuna orocene slednje 31 Dec 2012
					Bilans od 31 Dec 2011	Bilans od 31 Dec 2011	Bilans od 31 Dec 2011	Bilans od 31 Dec 2011	Zbir ulaza	Zbir izlaza			Bilans protokola	Bilans orocene slednje 31 Dec 2012	7=1+6	8	
					Januar-Dec-2012	Januar-Dec-2012	Januar-Dec-2012	Januar-Dec-2012	Januar-Dec-2012	Januar-Dec-2012	5	6=4+5	7=1+6	8	9=7+8		
100050100009278	PAK Mekanzimi Produjeve	Prishina	Privatisation	1	3,451.76	24,224.61	27,676.57	30-Apr-10	47,594.16	6,794.70	40,799.46	44,251.22	-	-	-	44,251.22	
100050100009403	PAK Mekanzimi Prizen	Prishina	Privatisation	1	104,398.86	178,518.28	282,917.14	18-Nov-09	250,324.69	84,802.59	165,522.10	269,920.96	-	-	-	269,920.96	
100050100002374	PAK Mekanzimi Zona Industriale II	Prishina	Privatisation	1	424,241.61	2,153,354.56	2,577,596.17	26-Oct-10	2,512,258.94	475,523.27	2,036,735.67	2,460,977.28	-	-	-	2,460,977.28	
100050152000871	KTA METAL HOLDING 2005	Prishina	Privatisation	1	61,554.81	8,335.55	69,890.36	19-Oct-05	38,862.17	28,814.80	8,047.37	69,602.18	-	-	-	69,602.18	
100050100046360	PAK Metal Kompleksi per Pjerpuri e Metal	Peja	Privatisation	1	-	-	-	13-Oct-11	-	-	-	-	-	-	-	-	
100050051002042	KTA Metal Processing Systems Metalliku	PEJA	Privatisation	1	-	-	-	11-Jan-07	-	-	-	-	-	-	-	-	
1000500242001351	KTA Metallografika	Gilan	Privatisation	1	0.00	-	0.00	18-Apr-06	7,054.08	7,054.08	-	0.00	-	-	-	0.00	
100050100008142	PAK Melamb	Prishina	Privatisation	1	959,307.60	1,677,258.44	2,636,566.04	27-Oct-09	2,342,238.27	1,315,236.35	1,027,001.92	1,986,309.52	-	-	-	1,986,309.52	
1000501000012992	PAK Mihalig	Mitrova	Privatisation	1	-	-	-	15-Feb-10	-	-	-	-	-	-	-	-	
1000500502002091	KTA Milk Processing Factory	Prishina	Privatisation	1	-	-	-	11-Jan-07	-	-	-	-	-	-	-	-	
1000500204001116	KTA WINE AND INDUSTRY OF MAGNESITE GOLE	Prishina	Privatisation	1	579,409.75	273,378.57	852,788.32	3-Feb-06	490,068.40	427,797.97	62,270.43	641,680.18	-	-	-	641,680.18	
100050042002306	KTA Mirax	Gilan	Privatisation	1	20,933.60	84,574.93	105,508.53	2-Apr-07	99,601.19	32,750.91	66,850.28	87,783.88	-	-	-	87,783.88	
100050118000625	KTA MIRLUSHA	Peja	Privatisation	1	184,221.28	315,011.76	499,233.04	12-Sep-05	441,720.32	155,540.35	286,179.97	470,401.25	-	-	-	470,401.25	
1000500119000695	KTA MIRLUSHA TRANSPORT	Peja	Privatisation	1	0.00	-	0.00	12-Sep-05	-	-	-	0.00	-	-	-	0.00	
1000500442001965	KTA Mirusha Transport	Peja	Privatisation	1	20,301.52	34,715.38	55,016.90	20-Nov-06	48,678.89	17,184.00	31,494.89	51,796.41	-	-	-	51,796.41	
1000500295001589	KTA Mirusha Vineyards/Agricultural Land Barja	PRIZREN	Privatisation	1	473,627.70	810,632.39	1,284,260.09	13-Jun-06	1,039,578.98	536,540.85	494,038.13	967,665.83	-	-	-	967,665.83	
1000500598002409	KTA Mirusha Vineyards/Agricultural Land Malisheve	PRIZREN	Privatisation	1	314,499.57	538,276.45	852,776.01	16-May-07	684,292.83	356,265.06	328,027.77	642,527.34	-	-	-	642,527.34	
1000500238001265	KTA Mirishi	Peja	Privatisation	1	74,464.07	203,926.91	278,390.98	2-Mar-06	249,455.31	61,584.56	187,870.75	262,334.82	-	-	-	262,334.82	
100050137000791	KTA MITROVCAANKA	Mitrova	Privatisation	1	23.88	190.11	213.99	26-Sep-05	37,999.52	38,023.40	(23.88)	0.00	-	-	-	0.00	
100050011000162	KTA Mladost Shirova Giljan	Gilan	Privatisation	1	356.73	1,439.59	1,796.32	11-Sep-03	1,450.57	1,807.30	(356.73)	0.00	-	-	-	0.00	
1000500218001126	KTA MODELI	Peja	Privatisation	1	145,621.39	398,801.55	544,422.94	3-Feb-06	487,835.32	120,342.11	367,493.21	513,114.60	-	-	-	513,114.60	
1000500040000112	KTA 01 Montazi	Prishina	Privatisation	1	(0.00)	-	(0.00)	23-Jul-03	11,649.41	11,649.41	-	(0.00)	-	-	-	(0.00)	
1000500512002015	KTA Morava e Birces Quarry	Gilan	Privatisation	1	311,796.66	2,109,782.13	2,421,578.79	11-Jan-07	2,235,061.25	769,795.63	1,465,265.62	1,777,062.28	-	-	-	1,777,062.28	
1000501000010082	PAK Morava e Birces Shitoret	Gilan	Privatisation	1	19,001.84	32,761.01	51,762.85	18-Nov-09	36,538.36	16,444.67	20,093.69	39,095.53	-	-	-	39,095.53	
1000500390001817	KTA Morava e Birces Administration	Gilan	Privatisation	1	483,643.67	827,774.53	1,311,418.19	26-Sep-06	1,054,627.97	544,146.67	510,481.30	994,124.97	-	-	-	994,124.97	
1000500440001911	KTA Morava e Eperme "Margaritaret e Vitise"	Gilan	Privatisation	1	83,519.40	111,507.65	195,027.05	20-Nov-06	167,151.90	67,073.37	100,078.53	183,597.93	-	-	-	183,597.93	
1000500445001981	KTA Morava e Eperme "Trendafillet e Vitise"	Gilan	Privatisation	1	-	-	-	29-Nov-06	-	-	-	-	-	-	-	-	
1000500446001954	KTA Morava e Eperme Shopping Mall	Gilan	Privatisation	1	234,507.24	313,096.56	547,603.80	20-Nov-06	469,335.65	188,216.79	281,118.86	515,626.10	-	-	-	515,626.10	
100050027001473	KTA Moravmont	Gilan	Privatisation	1	236,316.01	404,093.42	640,409.43	18-May-06	512,152.98	265,966.98	246,186.00	482,502.01	-	-	-	482,502.01	
100050169001036	KTA 10 MOTEL DARDANIA	Peja	Privatisation	1	132,862.86	227,174.46	360,027.32	20-Jan-06	318,551.54	112,968.13	206,163.41	339,036.27	-	-	-	339,036.27	
1000500304001520	KTA Motel Nora	Peja	Privatisation	1	141,143.28	241,349.33	382,492.61	12-Jun-06	338,428.46	119,356.67	219,071.79	360,215.07	-	-	-	360,215.07	
1000500138000764	KTA MULLIRI	Peja	Privatisation	1	-	-	-	26-Sep-05	-	-	-	-	-	-	-	-	
1000500213001164	KTA MULLIRI	Peja	Privatisation	1	93,474.27	-	93,474.27	3-Feb-06	170,001.81	263,476.08	(93,474.27)	-	-	-	-	-	
1000500465001926	KTA Mulliri Ferizaj	Prishina	Privatisation	1	222,947.48	381,231.97	604,179.45	28-Nov-06	534,573.33	302,315.45	232,257.88	455,205.36	-	-	-	455,205.36	
1000500410001959	KTA Mulliri Fusha Kosove - PODLUJEVE - LIPJAN	Prishina	Privatisation	1	967,345.65	1,691,015.54	2,658,361.18	28-Sep-06	2,361,514.32	1,326,372.52	1,035,141.80	2,002,487.45	-	-	-	2,002,487.45	
1000500569002319	KTA Mulliri Shop Ferizaj	Prishina	Privatisation	1	23,554.80	31,808.50	55,363.30	2-Apr-07	39,840.87	21,784.67	18,056.20	41,611.00	-	-	-	41,611.00	
100050058002346	KTA Mulliri Shops Fusha Kosove	Prishina	Privatisation	1	2,118.79	34,084.01	36,202.80	2-Apr-07	34,425.44	9,196.62	25,228.82	27,347.61	-	-	-	27,347.61	
1000501000041510	PAK Mulliri Toka Lipjan	Prishina	Privatisation	1	-	-	-	25-Jul-11	-	-	-	-	-	-	-	-	
1000501000016689	PAK Muzeqina	Prishina	Privatisation	1	40,924.65	74,599.00	115,523.65	25-Jun-10	82,956.95	36,778.79	46,178.16	87,102.81	-	-	-	87,102.81	

Naziv racuna	Broj racuna	Region	Vrsta racuna	Vrsta racuna Br.	1		2		3=1+2		Datum ovaranja	Datum zatvaranja	31-Dec-12		31-Dec-12		UKUPNO tekucih i racuna orocene stednje 31 Dec 2012	
					Bilans od 31 Dec 2011	Bilans od 31 Dec 2011	Bilans od 31 Dec 2011	Bilans od 31 Dec 2011	Zbir ulaza	Zbir izlaza			Bilans protokola	Bilans orocene stednje 31 Dec 2012	7=1+6	8		
100050036000711	KTA N.P.T. Hidromont	Peja	Privatisation	1	5,048.59	9,964.70	15,013.29	10-Aug-06	15,013.29	12,207.94	17,256.53	(5,048.59)	0.00	-	-	-	0.00	
1000500307001536	KTA NBI Suhareka	PRIZREN	Privatisation	1	38,820.73	362,226.54	401,047.27	12-Jun-06	401,047.27	406,637.41	445,258.14	(38,820.73)	(0.00)	-	-	-	(0.00)	
1000500647002638	KTA NBI Suhareka Goats Farm Land	PRIZREN	Privatisation	1	124,207.15	44,247.08	168,454.23	16-Jul-07	168,454.23	219,759.85	343,967.00	(124,207.15)	(0.00)	-	-	-	(0.00)	
1000501000019782	PAK Ndriresa Administrative Ekonomia e Pyjeve FcOllan	Privatisation	1	-	-	-	30-Aug-10	-	-	-	-	-	-	-	-	-	-	
1000501000019885	PAK Ndriresa Administrative Ekonomia e Pyjeve V Gllan	Privatisation	1	-	-	-	30-Aug-10	-	-	-	-	-	-	-	-	-	-	
1000501000012895	PAK Ndriresa Administrative Lux	Mitrovica	Privatisation	1	198,459.61	409,170.78	607,630.39	18-Feb-10	607,630.39	552,974.16	197,349.62	355,624.54	554,084.15	-	-	-	554,084.15	
1000501000019394	PAK Ndriresa e Administrates e Ekonomist sht PyjeMitrovica	Privatisation	1	19,009.77	183,063.86	202,073.63	30-Aug-10	202,073.63	193,688.73	45,040.95	148,647.78	167,657.55	-	-	-	-	167,657.55	
1000500646002665	KTA Ndrirenitari	Prishtina	Privatisation	1	322,614.46	51,478.21	374,092.67	16-Jul-07	374,092.67	150,106.55	472,721.01	(322,614.46)	-	-	-	-	-	-
1000500637002116	KTA Ndrirenitari	Prishtina	Privatisation	1	-	-	-	17-Jan-07	-	-	-	-	-	-	-	-	-	-
100050066000282	KTA Nevolan	Mitrovica	Privatisation	1	18,072.87	30,595.19	48,668.06	9-Aug-07	48,668.06	41,799.17	14,067.37	27,731.80	45,804.67	-	-	-	45,804.67	
1000501000039764	PAK Ngjistra komerciale nê Gracê	Mitrovica	Privatisation	1	50,230.61	206,754.62	256,985.43	2-Dec-10	256,985.43	245,346.25	101,950.08	143,396.17	193,626.78	-	-	-	193,626.78	
100050100025356	PAK NHTI Rugova Dajpote e Pyjeve	Peja	Privatisation	1	1,890.52	18,859.95	20,740.47	20-Nov-06	20,740.47	21,124.28	23,004.80	(1,890.52)	(0.00)	-	-	-	(0.00)	
1000500439001949	KTANT Degan Shops	Peja	Privatisation	1	0.00	-	0.00	3-Feb-06	0.00	8,265.24	8,265.24	-	0.00	-	-	-	0.00	
1000500206001159	KTA ORLLANI	Prishtina	Privatisation	1	-	-	-	22-Jul-05	-	-	-	-	-	-	-	-	-	
1000500890000539	KTA PAPER FACTORY LUPJAN	Prishtina	Privatisation	1	-	-	-	22-Jul-05	-	-	-	-	-	-	-	-	-	
1000500656700273	KTA Peshkriu	Prishtina	Privatisation	1	93,212.27	159,912.56	253,124.82	2-Apr-07	253,124.82	218,767.90	73,486.00	145,281.90	238,494.17	-	-	-	238,494.17	
1000501000040152	PAK Pasuria Bujqê depò nê Talliboc	Gllan	Privatisation	1	320,013.01	62,254.00	382,267.01	25-Jul-11	382,267.01	221,888.74	240,476.56	(18,587.82)	301,425.19	-	-	-	301,425.19	
1000501000040055	PAK Pasuria Bujqê Toka nê Papaz	Gllan	Privatisation	1	75,537.91	4,411.00	79,948.91	25-Jul-11	79,948.91	30,521.37	31,801.90	(1,280.53)	74,257.38	-	-	-	74,257.38	
1000500430002574	KTA Pasuria Bujqësore Land Blloj	Gllan	Privatisation	1	249,956.23	100,574.58	350,530.81	11-Jun-07	350,530.81	367,721.41	193,106.65	174,614.76	392,512.29	-	-	-	392,512.29	
1000501000015708	PAK Pasuria Bujqësore land in Rehovce	Gllan	Privatisation	1	53,894.35	204,868.68	258,763.03	27-Apr-10	258,763.03	207,516.07	94,101.97	113,414.10	167,308.45	-	-	-	167,308.45	
100050066001640	KTA Pasuria Bujqësore Land Komogllava	Gllan	Privatisation	1	508,620.19	200,604.34	709,224.53	9-Aug-07	709,224.53	389,624.44	364,887.79	24,736.65	533,356.84	-	-	-	533,356.84	
100050066001252	KTA Pasuria Bujqësore Land Prelez	Gllan	Privatisation	1	99,382.62	84,200.27	183,582.89	9-Aug-07	183,582.89	110,696.09	76,121.02	34,575.07	133,957.69	-	-	-	133,957.69	
1000500630002574	KTA Pasuria Bujqësore Land Tainovci	Gllan	Privatisation	1	249,956.23	100,574.58	350,530.81	11-Jun-07	350,530.81	194,381.49	180,756.68	13,624.81	263,581.04	-	-	-	263,581.04	
100050066001543	KTA Pasuria Bujqësore Land Varosh	Gllan	Privatisation	1	800,508.06	316,248.42	1,116,756.48	9-Aug-07	1,116,756.48	619,984.71	574,622.99	39,361.72	839,869.78	-	-	-	839,869.78	
1000501000022595	PAK Pasuria Bujqësore Toka ne Kosine	Gllan	Privatisation	1	19,007.36	137,329.42	156,336.78	26-Oct-10	156,336.78	139,103.14	39,574.40	99,528.74	118,536.10	-	-	-	118,536.10	
1000501000022682	PAK Pasuria Bujqësore Toka ne Mirash	Gllan	Privatisation	1	19,002.59	46,709.08	65,711.66	26-Oct-10	65,711.66	49,586.27	18,897.10	30,689.17	49,691.75	-	-	-	49,691.75	
1000500660002675	KTA Pasuria Bujqësore Warehouse	Gllan	Privatisation	1	372,533.89	148,944.29	521,478.18	16-Jul-07	521,478.18	288,316.23	268,693.36	19,622.87	392,156.76	-	-	-	392,156.76	
1000500202001170	KTA PEJA BREWERY	Peja	Privatisation	1	0.00	-	0.00	3-Feb-06	0.00	577,595.81	577,595.81	-	0.00	-	-	-	0.00	
1000500050000133	KTA 01 Perparimi	Mitrovica	Privatisation	1	(0.00)	-	(0.00)	23-Jul-03	(0.00)	-	-	-	(0.00)	-	-	-	(0.00)	
1000500450001959	KTA Perparimi Agriculture Land	Mitrovica	Privatisation	1	-	-	-	20-Nov-06	-	-	-	-	-	-	-	-	-	
1000500820000505	KTA PERPARIMI OLD BRICK PLANT F3	Mitrovica	Privatisation	1	-	-	-	22-Jul-05	-	6,972.71	6,972.71	-	-	-	-	-	-	
1000500490000378	KTA PERPARIMI SKENDERAJ	Mitrovica	Privatisation	1	-	-	-	21-Sep-04	-	65,397.42	65,397.42	-	-	-	-	-	-	
1000500460000315	KTAPH SHOP LLC GJAKOVE	Prizren	Privatisation	1	(0.00)	-	(0.00)	21-Sep-04	(0.00)	2,747.50	2,747.50	-	0.00	-	-	-	(0.00)	
1000500470000263	KTA PH SHOP LLC SUHAREKA	Prizren	Privatisation	1	0.00	-	0.00	21-Sep-04	0.00	2,417.91	2,417.91	-	0.00	-	-	-	0.00	
1000500438001976	KTA Piston Pump Factory	Peja	Privatisation	1	147.78	219.76	367.54	20-Nov-06	367.54	13,084.32	13,232.10	(147.78)	0.00	-	-	-	0.00	
1000500330000333	KTA PLANTAC SHTIME SHT	Gllan	Privatisation	1	168,107.05	287,457.78	455,564.83	21-Sep-04	455,564.83	403,082.93	142,151.37	260,931.56	429,038.61	-	-	-	429,038.61	
1000500350000375	KTA PLANTACION FERIZAJ	Gllan	Privatisation	1	117,770.92	201,384.62	319,155.54	21-Sep-04	319,155.54	282,388.23	99,605.96	182,782.27	300,553.19	-	-	-	300,553.19	
1000500340000354	KTA PLANTACION FERIZAJ	Gllan	Privatisation	1	68,451.47	117,048.76	185,500.23	21-Sep-04	185,500.23	164,129.99	57,919.63	106,210.36	174,661.83	-	-	-	174,661.83	
1000500136000721	KTA PLASTIC AND TOYS FACTORY	Mitrovica	Privatisation	1	22,938.33	39,224.95	62,163.28	26-Sep-05	62,163.28	106,500.09	69,575.95	36,924.14	59,862.47	-	-	-	59,862.47	

Naziv racuna	Broj racuna	Region	Vrsta racuna	Vrsta racuna Br.	1		2		3=1+2		Datum ovaranja	Datum zatvaranja	31-Dec-12			UKUPNO tekucih i racuna orocene stednje 31 Dec 2012	
					Bilans od 31 Dec 2011	Vrsta racuna Br.	Bilans od 31 Dec 2011	Bilans od 31 Dec 2011	Bilans od 31 Dec 2012	Zbir ulaza			Zbir izlaza	Bilans protokola	Bilans orocene stednje 31 Dec 2012		7=1+6
100050070000934	KTA PLASTIKA	Prishina	Privatisation	1	0.00	0.00	0.00	0.00	0.00	0.00	22-Jul-05	19-Dec-07	116,096.54	116,096.54	0.00	-	0.00
100050022000102	KTA Plastikar Prishtine	Prishina	Privatisation	1	3,572.62	6,110.36	9,682.98	9,682.98	9,682.98	11,768.46	11-Sep-03		8,195.84	11,768.46	(3,572.62)	-	(0.00)
100050061700275	KTA Podrima - Shops Rahovec	Prizren	Privatisation	1	117,738.21	201,327.67	319,065.88	319,065.88	319,065.88	95,630.22	11-Jun-07		282,307.78	95,630.22	186,677.56	-	304,415.77
100050055002021	KTA Podrima - Warehouse Rahovec	Prizren	Privatisation	1	140,738.43	240,692.69	381,451.12	381,451.12	381,451.12	114,315.94	28-Feb-07		337,507.63	114,315.94	223,191.69	-	363,950.12
100050049002681	KTA Podrima Rahovec - Shops in Centre	Prizren	Privatisation	1	144,463.30	247,028.24	391,491.54	391,491.54	391,491.54	117,323.12	16-Jul-07		346,390.07	117,323.12	229,066.91	-	373,530.21
1000500321001643	KTA Podrima Agriculture Land	Prishina	Privatisation	1	22.40	29.83	52.23	52.23	52.23	3,308.77	13-Jul-06		3,286.37	3,308.77	(22.40)	-	0.00
100050058002485	KTA Poultury Farm Pomoheci	Peja	Privatisation	1	24,890.08	42,561.14	67,451.22	67,451.22	67,451.22	33,807.19	16-May-07		59,680.16	33,807.19	25,872.97	-	50,763.05
100050017400086	KTA PRINTEKS	Prizren	Privatisation	1	0.00	-	0.00	0.00	0.00	156,104.24	2-Dec-05	1-Feb-11	156,104.24	156,104.24	-	-	0.00
100050044000370	KTA PRINTING HOUSE PRIZREN	Prizren	Privatisation	1	0.00	-	0.00	0.00	0.00	43,769.79	21-Sep-04	28-May-09	43,769.79	43,769.79	-	-	0.00
1000500224001255	KTA Prishina Industrial Zone	Prishina	Privatisation	1	90,328.32	429,545.61	519,873.93	519,873.93	519,873.93	85,497.74	2-Mar-06		486,970.53	85,497.74	401,472.79	-	491,801.11
100050063000048	KTA PRIZREN BAKERY	Prizren	Privatisation	1	87,383.04	13,744.00	101,127.04	101,127.04	101,127.04	63,537.25	27-Jan-05	1-Feb-08	63,537.25	63,537.25	-	-	-
1000501000041025	PAK Prizren Market sinfo Ortaqi	Prizren	Privatisation	1	49,410.55	135,319.51	184,730.06	184,730.06	184,730.06	40,871.86	25-Jul-11		165,526.78	40,871.86	124,654.92	-	174,065.47
1000500600002462	KTA Prizren Coop Gjonat/Donat Warehouse	PRIZREN	Privatisation	1	62,476.56	171,104.19	233,580.75	233,580.75	233,580.75	51,663.48	11-Jun-07		209,299.49	51,663.48	157,636.01	-	220,112.57
1000500619002521	KTA Prizren Coop Prizren Shop	PRIZREN	Privatisation	1	584,973.74	846,084.98	1,431,058.72	1,431,058.72	1,431,058.72	399,068.57	28-Sep-06		1,162,530.16	399,068.57	763,461.59	-	1,348,435.33
1000500407001843	KTA Prizrenmarket Jeronim de Rada	Prizren	Privatisation	1	223,146.46	381,573.66	604,720.12	604,720.12	604,720.12	188,230.12	22-Jul-05		535,055.35	188,230.12	346,825.23	-	569,971.69
1000500840000531	KTA PRODUCT BAKERY	Peja	Privatisation	1	88,484.12	151,304.18	239,788.30	239,788.30	239,788.30	74,676.60	22-Jul-05		212,164.11	74,676.60	137,487.51	-	225,971.63
1000500820000586	KTA PRODUCT WAREHOUSE BUS STATION	Peja	Privatisation	1	7,338.67	79,474.30	86,812.97	86,812.97	86,812.97	11,910.69	22-Jul-05		86,775.17	11,910.69	74,864.48	-	82,203.15
1000500800000544	KTA PRODUCTION PLANT REOAN (PZ)	Prizren	Privatisation	1	57,509.43	155,847.65	213,357.08	213,357.08	213,357.08	48,557.18	22-Jul-05		174,839.47	48,557.18	89,336.23	-	146,845.66
1000500800000910	KTA PRODUCTION WAREHOUSE HEKURIDHES	Peja	Privatisation	1	35,995.51	48,018.54	84,014.05	84,014.05	84,014.05	28,942.97	28-Feb-07		72,003.14	28,942.97	43,060.17	-	79,055.68
1000500620002234	KTA Produkti Administration Building and Restaurant	Mitrovica	Privatisation	1	29,393.53	39,212.90	68,606.43	68,606.43	68,606.43	23,645.89	13-Jul-06		58,798.25	23,645.89	35,152.36	-	64,545.89
1000500338001669	KTA Produkti Workshop	Mitrovica	Privatisation	1	0.00	-	0.00	0.00	0.00	14,737.38	21-Sep-04	1-Apr-09	14,737.38	14,737.38	-	-	0.00
1000500370000320	KTA PROGRESI PRINT MITROVICA	Mitrovica	Privatisation	1	215,929.03	37,346.00	253,275.03	253,275.03	253,275.03	85,899.42	6-Oct-10		74,455.56	85,899.42	(11,443.86)	-	204,485.17
1000501000202655	PAK Pjllirara - Mieresia Administratës Suharekë	Prizren	Privatisation	1	201,595.79	58,895.99	260,491.78	260,491.78	260,491.78	559,332.29	10-Aug-06		357,736.50	559,332.29	(201,595.79)	-	-
1000500370001775	KTA Oarkullimi administration and Yard Complex	Gilan	Privatisation	1	5,091.61	39,527.75	44,619.36	44,619.36	44,619.36	71,626.43	10-Aug-06		66,534.82	71,626.43	(5,091.61)	-	0.00
1000500371001748	KTA Oarkullimi Supermarket	Gilan	Privatisation	1	0.00	-	0.00	0.00	0.00	-	10-Aug-06		-	-	-	-	-
1000500372001721	KTA Oarkullimi Shopping Mall	Gilan	Privatisation	1	0.00	-	0.00	0.00	0.00	-	10-Aug-06		-	-	-	-	-
1000500235001249	KTA Oarkullimi Concrete Factory	Mitrovica	Privatisation	1	0.00	-	0.00	0.00	0.00	279,962.60	2-Mar-06		279,962.60	279,962.60	-	-	0.00
1000500355001792	KTA Radusha Sawmill	Peja	Privatisation	1	24,570.73	42,015.46	66,586.19	66,586.19	66,586.19	20,006.94	10-Aug-06		58,915.56	20,006.94	38,908.62	-	63,479.35
1000500205001186	KTA RAHOVEC WINERY & VINEYARDS	Prizren	Privatisation	1	495,566.78	65,210.57	560,777.35	560,777.35	560,777.35	228,387.25	3-Feb-06		292,059.39	228,387.25	63,672.14	-	559,238.92
1000500165001047	KTA RAHOVEC ADMINISTRATION/OLD CELL/Prizren	Prizren	Privatisation	1	161,690.73	21,250.65	182,941.38	182,941.38	182,941.38	74,321.40	20-Jun-06		95,177.45	74,321.40	20,856.05	-	182,946.78
100050022001271	KTA Ramiz Sadiku Administrative Building	Prishina	Privatisation	1	0.00	-	0.00	0.00	0.00	52,322.66	2-Mar-06	10-Mar-10	52,322.66	52,322.66	-	-	(0.00)
1000500144000796	KTA RAMIZ SADIKU BRICK FACTORY LANDOVIC	Prizren	Privatisation	1	0.00	-	0.00	0.00	0.00	192,896.22	28-Sep-05	10-Mar-10	192,896.22	192,896.22	-	-	(0.00)
1000500289001537	KTA Ramiz Sadiku Ciklova Quarry	Prishina	Privatisation	1	0.00	-	0.00	0.00	0.00	134,520.92	12-Jun-06	10-Mar-10	134,520.92	134,520.92	-	-	(0.00)
1000500225001228	KTA Ramiz Sadiku Concrete Factory	Prishina	Privatisation	1	0.00	-	0.00	0.00	0.00	279,962.60	2-Mar-06	10-Mar-10	279,962.60	279,962.60	-	-	0.00
1000500361001727	KTA Ramiz Sadiku Islog	Peja	Privatisation	1	0.00	-	0.00	0.00	0.00	-	10-Aug-06		-	-	-	-	0.00
1000500226001298	KTA Ramiz Sadiku Transport and Machinery	Prishina	Privatisation	1	3,196,770.65	4,592,514.98	7,789,285.63	7,789,285.63	7,789,285.63	764,667.62	2-Mar-06	10-Mar-10	764,667.62	764,667.62	-	-	(0.00)
1000501000036951	PAK Ratar Avall	Prishina	Privatisation	1	143,622.29	143,622.29	143,622.29	143,622.29	143,622.29	2,911,701.07	31-May-11		6,020,136.72	2,911,701.07	3,108,435.65	-	6,305,206.30
1000501000036654	PAK Ratar Lipaselle	Prishina	Privatisation	1	166,899.96	17,630.90	184,530.86	184,530.86	184,530.86	919,622.65	31-May-11		702,898.01	919,622.65	383,275.36	-	526,897.65
1000500320001670	KTA Ratko Mitrovic	Prishina	Privatisation	1	166,899.96	17,630.90	184,530.86	184,530.86	184,530.86	234,758.76	13-Jul-06		67,858.80	234,758.76	(166,899.96)	-	-

Naziv racuna	Broj racuna	Region	Vrsta racuna	Vrsta racuna Br.	1		2		3=1+2		Datum ovaranja	Datum zatvaranja	4		5		6=4+5		7=1+6		8		9=7+8	
					Bilans od 31 Dec 2011	Vrsta racuna Br.	Bilans od 31 Dec 2011	Bilans od 31 Dec 2011	Zbir ulaza	Zbir izlaza			Bilans protokola	Bilans tekucih racuna 31 Dec 2012	Bilans orocjene stednje 31 Dec 2012	UKUPNO tekucih i racuna orocjene stednje 31 Dec 2012								
100050100000734	PAK Pe Qumshorja Konzume	Prishina	Privatisation	1	244.589.67	968.905.76	1.213.505.32	27-Oct-09	1.153.897.05	240.141.17	913.755.88	1.153.897.05	1.153.897.05	-	-	-	-	-	-	-	-	-	-	1.153.897.05
1000501000019976	PAK Remont	Prishina	Privatisation	1	1.208.156.01	3.011.412.60	4.219.568.61	30-Aug-10	4.026.357.11	1.725.806.51	2.300.550.60	3.508.706.61	3.508.706.61	-	-	-	-	-	-	-	-	-	-	3.508.706.61
1000501000020752	PAK Remont Servisi	Prizen	Privatisation	1	49.138.94	866.19	50.005.13	6-Oct-10	22.309.75	31.186.89	(8.877.14)	40.261.80	40.261.80	-	-	-	-	-	-	-	-	-	-	40.261.80
1000500267001452	KTA Renov Agricultural Production Malshigan	Peja	Privatisation	1	39.588.77	108.367.24	147.936.01	18-May-06	132.559.26	32.750.12	99.809.14	139.377.91	139.377.91	-	-	-	-	-	-	-	-	-	-	139.377.91
1000500970000610	KTA RESTAURANT BALKI, SUHAREKE	Prizen	Privatisation	1	59.348.78	101.484.07	160.832.85	29-Sep-05	182.023.48	80.012.59	102.010.89	161.359.67	161.359.67	-	-	-	-	-	-	-	-	-	-	161.359.67
1000500545002288	KTA RESTAURANT Drenica in Trade Centre	Mitrovica	Privatisation	1	0.00	-	0.00	28-Feb-07	492.47	492.47	-	0.00	0.00	-	-	-	-	-	-	-	-	-	-	0.00
1000501000008627	PAK Restaurant Kasolija Brezovcë	Gilan	Privatisation	1	32.820.10	218.064.93	250.885.03	27-Oct-09	269.832.50	45.250.87	224.581.63	257.401.73	257.401.73	-	-	-	-	-	-	-	-	-	-	257.401.73
1000500150000828	KTA RESTAURANT PEJA	Peja	Privatisation	1	114.840.48	196.374.08	311.214.56	18-Oct-05	275.362.16	97.125.96	178.236.20	293.076.68	293.076.68	-	-	-	-	-	-	-	-	-	-	293.076.68
1000500120000668	KTA RESTAURANT BINIA	Peja	Privatisation	1	0.00	-	0.00	29-Sep-05	16.302.56	16.302.56	-	0.00	0.00	-	-	-	-	-	-	-	-	-	-	0.00
1000500229001217	KTA Restaurant Rugova	Prishina	Privatisation	1	-	-	-	2-Mar-06	-	-	-	-	-	-	-	-	-	-	-	-	-	-	-	-
1000500228001244	KTA Restaurant Tirana	Prishina	Privatisation	1	19.450.56	33.259.24	52.709.80	2-Mar-06	11.345.12	11.345.12	-	(0.00)	(0.00)	-	-	-	-	-	-	-	-	-	-	(0.00)
1000500237001232	KTA Restaurant Turist	Peja	Privatisation	1	99.622.12	46.785.32	146.407.44	16-Mar-07	46.637.30	16.502.47	30.134.83	49.585.39	49.585.39	-	-	-	-	-	-	-	-	-	-	49.585.39
1000500595002490	KTA Petali Barracks	GILLAN	Privatisation	1	56.310.89	96.288.65	152.599.54	24-Aug-08	83.931.94	73.441.50	10.490.44	110.112.56	110.112.56	-	-	-	-	-	-	-	-	-	-	110.112.56
1000501000005911	PAK Rilindja Bookshop Glogovac	Prishina	Privatisation	1	1.58	-	1.58	24-Aug-09	-	-	-	1.58	1.58	-	-	-	-	-	-	-	-	-	-	1.58
100050100000172	PAK Rilindja Bookshop Klinë	Prishina	Privatisation	1	55.929.98	95.637.98	151.567.96	28-Sep-09	134.107.06	45.460.61	88.646.45	144.576.43	144.576.43	-	-	-	-	-	-	-	-	-	-	144.576.43
1000501000006008	PAK Rilindja Bookshop Mitrovica	Prishina	Privatisation	1	56.310.89	96.288.65	152.599.54	24-Aug-08	135.019.70	45.769.68	89.250.02	145.560.91	145.560.91	-	-	-	-	-	-	-	-	-	-	145.560.91
100050052002293	KTA Rilindja Bookshop No.6	Prishina	Privatisation	1	69.305.54	118.510.77	187.816.31	28-Feb-07	166.179.89	56.318.04	109.861.85	179.167.39	179.167.39	-	-	-	-	-	-	-	-	-	-	179.167.39
1000500660708350	KTA Rilindja Bookshops - Industrial Zone	Prishina	Privatisation	1	-	-	-	5-Oct-07	-	-	-	-	-	-	-	-	-	-	-	-	-	-	-	-
1000501000041704	PAK Rilindja Shija Gjakovë	Prishina	Privatisation	1	5.153.90	-	5.153.90	25-Jul-11	-	-	-	-	-	-	-	-	-	-	-	-	-	-	-	-
1000501000025990	PAK Rilindja Shija Mitrovicë	Prishina	Privatisation	1	5.153.90	-	5.153.90	2-Dec-10	21.906.27	4.201.50	17.704.77	22.948.67	22.948.67	-	-	-	-	-	-	-	-	-	-	22.948.67
1000501000025893	PAK Rilindja Shija Pejë	Prishina	Privatisation	1	73.476.26	191.123.29	264.599.55	2-Dec-10	251.958.16	72.963.40	178.994.76	252.471.02	252.471.02	-	-	-	-	-	-	-	-	-	-	252.471.02
1000501000041604	PAK RILINDJA SHITORIA MITROVICE	Prishina	Privatisation	1	-	-	-	25-Jul-11	-	-	-	-	-	-	-	-	-	-	-	-	-	-	-	-
1000501000041598	PAK Rilindja Shitorja nën Grand	Prishina	Privatisation	1	112.472.93	12.558.00	125.030.93	25-Jul-11	65.445.55	68.794.97	(4.349.42)	108.123.51	108.123.51	-	-	-	-	-	-	-	-	-	-	108.123.51
1000501000023177	PAK Rilindja Zona Industriale (Max)	Prishina	Privatisation	1	-	-	-	26-Oct-10	-	-	-	-	-	-	-	-	-	-	-	-	-	-	-	-
1000500510000420	KTA RINGOV	Peja	Privatisation	1	0.00	-	0.00	27-Jan-05	12.989.70	12.989.70	-	0.00	0.00	-	-	-	-	-	-	-	-	-	-	0.00
1000500116000679	KTA RUGOVA WAREHOUSE ISTOG	Peja	Privatisation	1	0.00	-	0.00	12-Sep-05	14.063.60	14.063.60	-	0.00	0.00	-	-	-	-	-	-	-	-	-	-	0.00
1000500115000609	KTA RUGOVA WAREHOUSE PEJE	Peja	Privatisation	1	0.00	-	0.00	29-Sep-05	8.320.34	8.320.34	-	0.00	0.00	-	-	-	-	-	-	-	-	-	-	0.00
1000500297001515	KTA Runiku	Mitrovica	Privatisation	1	34.344.95	11.539.58	45.884.53	12-Jun-06	23.790.95	20.463.03	3.327.92	37.672.87	37.672.87	-	-	-	-	-	-	-	-	-	-	37.672.87
1000501000007366	PAK Samadrexhë	Mitrovica	Privatisation	1	6.364.68	10.774.48	17.139.16	28-Sep-09	14.720.21	4.994.51	9.725.70	16.090.38	16.090.38	-	-	-	-	-	-	-	-	-	-	16.090.38
1000500241001281	KTA Seed Factory	Peja	Privatisation	1	107.96	152.67	260.63	2-Mar-06	10.705.85	10.813.81	(107.96)	0.00	0.00	-	-	-	-	-	-	-	-	-	-	0.00
1000500510002069	KTA Seed Factory Prishina	Prishina	Privatisation	1	105.009.25	168.898.84	273.908.09	11-Jan-07	212.549.57	317.558.82	(105.009.25)	317.558.82	317.558.82	-	-	-	-	-	-	-	-	-	-	317.558.82
1000500454001932	KTA Sek kos Administration	Prishina	Privatisation	1	47.207.93	24.014.53	71.222.46	20-Nov-06	38.670.01	85.877.94	(47.207.93)	47.207.93	47.207.93	-	-	-	-	-	-	-	-	-	-	47.207.93
1000500463001980	KTA Sek kos Industrial Zone	Prishina	Privatisation	1	183.035.75	93.114.98	276.150.73	20-Nov-06	149.937.73	332.973.48	(183.035.75)	332.973.48	332.973.48	-	-	-	-	-	-	-	-	-	-	332.973.48
1000500129000716	KTA SEMAFOR DRIVING SCHOOL	GILLAN	Privatisation	1	(0.00)	-	(0.00)	28-Sep-05	24.436.09	24.436.09	-	(0.00)	(0.00)	-	-	-	-	-	-	-	-	-	-	(0.00)
1000500660709417	KTA Separacioni I Gureve Gadjine	Prishina	Privatisation	1	167.846.58	109.603.61	277.450.19	15-Jan-08	218.298.71	125.349.12	92.949.59	260.796.17	260.796.17	-	-	-	-	-	-	-	-	-	-	260.796.17
1000500207001132	KTA SEPERACIONI I GUREVE 2005	Prishina	Privatisation	1	-	-	-	3-Feb-06	-	-	-	-	-	-	-	-	-	-	-	-	-	-	-	-
1000501000036272	PAK Shala	Mitrovica	Privatisation	1	87.777.73	-	87.777.73	31-May-11	88.172.27	72.583.21	15.589.06	103.366.79	103.366.79	-	-	-	-	-	-	-	-	-	-	103.366.79
1000501000019491	PAK SHAM Metro Bajraktari	Mitrovica	Privatisation	1	19.057.99	1.093.403.46	1.112.461.45	30-Aug-10	1.115.766.72	985.335.55	130.431.17	149.489.16	149.489.16	-	-	-	-	-	-	-	-	-	-	149.489.16
1000501000009597	PAK Shampinjoni Toka Bujgësore dhe Objekti	Peja	Privatisation	1	12.76	13.275.71	13.288.47	18-Nov-09	13.469.13	13.481.89	(12.76)	0.00	0.00	-	-	-	-	-	-	-	-	-	-	0.00

Naziv racuna	Broj racuna	Region	Vrsta racuna	Vrsta racuna Br.	1		2		3=1+2		Datum ovaranja	Datum zatvaranja	4		5		6=4+5		7=1+6		8		UKUPNO tekucih i racuna orocene slednje 31 Dec 2012	
					Bilans od 31 Dec 2011	Bilans od 31 Dec 2011	Bilans od 31 Dec 2011	Bilans od 31 Dec 2011	Zbir ulaza	Zbir izlaza			Bilans protokola 31 Dec 2012	Bilans orocene slednje 31 Dec 2012	Bilans orocene slednje 31 Dec 2012	Bilans orocene slednje 31 Dec 2012	Januar - Dec 2012	Januar - Dec 2012						
1000501000034720	PAK Sharr Dopeja e Materifari Nofrimor	Gilan	Privatisation	1	28.43	-	28.43	-	28.43	-	27-Mar-11		345,592.20	86,398.04	259,194.16	259,192.59	-	-	-	-	-	-	259,192.59	
1000501000008530	PAK Sharr Saloniji	Gilan	Privatisation	1	1,321,747.03	986,537.49	1,321,747.03	986,537.49	2,308,284.52	2,308,284.52	27-Oct-09		1,453,287.56	2,775,034.59	(1,321,747.03)	(0.00)	-	-	-	-	-	-	(0.00)	
1000501000017454	PAK Sharr Tregjia Kacanic Kompleksi A	Gilan	Privatisation	1	2.04	38,594.18	2.04	38,594.18	38,596.22	38,596.22	25-Jun-10		59,091.07	15,523.22	43,567.85	43,569.89	-	-	-	-	-	-	43,569.89	
1000501000027736	PAK SharrCem	Gilan	Privatisation	1	29,602,894.73	700,000.00	29,602,894.73	700,000.00	30,302,894.73	30,302,894.73	25-Jun-10		23,521,940.79	53,124,895.52	(29,602,894.73)	-	-	-	-	-	-	-	-	-
1000501000017066	PAK Sharrprodhimi - Shitjaria Bressane	PRIZREN	Privatisation	1	-	-	-	-	-	-	25-Jun-10		-	-	-	-	-	-	-	-	-	-	-	
1000500556002282	KTA Sharrprodhimi "Medical Herbs Factory/Agro Se PRIZREN	PRIZREN	Privatisation	1	101,303.31	173,225.54	101,303.31	173,225.54	274,528.85	274,528.85	28-Feb-07		242,902.89	82,290.35	160,612.54	261,915.85	-	-	-	-	-	-	-	261,915.85
1000501000005717	PAK Sheep Farm Hubove	GILJAN	Privatisation	1	38,476.17	51,329.42	38,476.17	51,329.42	89,805.59	89,805.59	24-Aug-09		78,966.71	30,932.81	48,033.90	84,510.07	-	-	-	-	-	-	-	84,510.07
1000500330011510	KTA Sheep Farm in Rakaj	GILJAN	Privatisation	1	126,235.52	215,859.86	126,235.52	215,859.86	342,095.38	342,095.38	13-Jul-08		302,886.01	102,527.97	200,358.04	326,393.56	-	-	-	-	-	-	-	326,393.56
1000501000039667	PAK Shit, ogasta komerciale Gobjule	Mitrova	Privatisation	1	-	-	-	-	-	-	25-Jul-11		-	-	-	-	-	-	-	-	-	-	-	
100050066000476	KTA Shops - Stan Trg	Mitrova	Privatisation	1	2,487.65	4,897.97	2,487.65	4,897.97	7,385.62	7,385.62	9-Aug-07		6,415.37	2,006.44	4,408.93	6,896.58	-	-	-	-	-	-	-	6,896.58
100050060502511	KTA Shitme Agriculture Land	Prishina	Privatisation	1	322,742.57	552,384.89	322,742.57	552,384.89	875,127.46	875,127.46	11-Jun-07		774,633.49	262,321.13	512,312.36	835,054.93	-	-	-	-	-	-	-	835,054.93
1000501000008045	AKP Shitme Agriculture Land Godanc	Prishina	Privatisation	1	-	-	-	-	-	-	27-Oct-09		-	-	-	-	-	-	-	-	-	-	-	
1000501000003195	AKP Shitme Agriculture Land Godanc	Prishina	Privatisation	1	-	-	-	-	-	-	27-Aug-09		-	-	-	-	-	-	-	-	-	-	-	
1000501000003195	AKP Shitme Agriculture Land Godanc	Prishina	Privatisation	1	-	-	-	-	-	-	27-Aug-09		-	-	-	-	-	-	-	-	-	-	-	
1000501000034429	PAK Shurdhani	Gilan	Privatisation	1	21,776.68	43,438.00	21,776.68	43,438.00	65,214.68	65,214.68	22-Mar-11		53,236.17	25,888.99	27,347.18	49,123.86	-	-	-	-	-	-	-	49,123.86
100050100000141	KTA Shicapor Kacanic	Gilan	Privatisation	1	332,428.37	290,607.79	332,428.37	290,607.79	623,036.16	623,036.16	11-Sep-03		411,678.88	744,107.25	(332,428.37)	-	-	-	-	-	-	-	-	-
100050067000465	KTA SILQSI FLOURMIL XEBXE	PRIZREN	Privatisation	1	0.00	-	0.00	-	0.00	0.00	27-Jun-05	1-Feb-08	52,956.48	52,956.48	-	-	-	-	-	-	-	-	0.00	
1000500212001191	KTA SKIVJAN	Peja	Privatisation	1	7,345.39	24,993.00	7,345.39	24,993.00	32,338.39	32,338.39	3-Feb-06	4-Dec-12	28,026.90	35,372.29	(7,345.39)	0.00	-	-	-	-	-	-	-	0.00
1000500324001659	KTA Smalluhs Agriculture Land	Prishina	Privatisation	1	26.55	35.35	26.55	35.35	61.90	61.90	13-Jul-06		3,912.77	3,939.32	(26.55)	0.00	-	-	-	-	-	-	-	0.00
1000501000031325	PAK Sbbokë	Mitrova	Privatisation	1	-	-	-	-	-	-	1-Feb-11		-	-	-	-	-	-	-	-	-	-	-	
1000500112000690	KTA STACIONI BULOJ REPROCENTER	Gilan	Privatisation	1	0.00	-	0.00	-	0.00	0.00	1-Feb-11	28-Apr-09	16,348.87	16,348.87	-	-	-	-	-	-	-	-	0.00	
1000500110000647	KTA STACIONI BULOJ ADMINISTRATIV	Gilan	Privatisation	1	0.00	-	0.00	-	0.00	0.00	1-Feb-11	28-Apr-09	25,545.45	25,545.45	-	-	-	-	-	-	-	-	0.00	
1000500110000620	KTA STACIONI BULOJ LIVOO	Gilan	Privatisation	1	(0.00)	-	(0.00)	-	(0.00)	(0.00)	10-Mar-11	28-Apr-09	7,054.96	7,054.96	-	-	-	-	-	-	-	-	(0.00)	
1000501000047233	PAK Stacioni i Velerinis Leposare	Mitrova	Privatisation	1	-	-	-	-	-	-	10-Mar-11		-	-	-	-	-	-	-	-	-	-	-	
1000500291001580	KTA Stacioni i Velerinis Kamenica	Gilan	Privatisation	1	15,194.19	25,981.79	15,194.19	25,981.79	41,175.98	41,175.98	10-Mar-11		36,432.48	18,258.63	18,173.85	33,368.04	-	-	-	-	-	-	-	33,368.04
1000500194001095	KTA 10 STACIONI I VETERINARISE OENDRA FER GILAN	Gilan	Privatisation	1	19.82	165.57	19.82	165.57	185.39	185.39	10-Mar-11		12,470.21	12,490.03	(19.82)	0.00	-	-	-	-	-	-	-	0.00
1000500232001233	KTA Stacioni i Velerinise VIII	Gilan	Privatisation	1	29,037.07	49,293.39	29,037.07	49,293.39	78,330.46	78,330.46	10-Mar-11		65,332.64	20,484.94	44,867.70	73,904.77	-	-	-	-	-	-	-	73,904.77
1000501000022769	PAK Stacioni i Velerinise Kacanic	GILJAN	Privatisation	1	19,004.44	82,017.28	19,004.44	82,017.28	101,021.72	101,021.72	10-Mar-11		91,338.24	13,408.66	77,929.58	96,934.02	-	-	-	-	-	-	-	96,934.02
1000501000026184	PAK Stacioni i Velerinise Mitrovicë	Mitrova	Privatisation	1	8,068.45	62,972.77	8,068.45	62,972.77	71,041.21	71,041.21	10-Mar-11		162,172.62	95,551.48	66,621.14	74,689.59	-	-	-	-	-	-	-	74,689.59
1000500190001009	KTA 10 STANDARD	Peja	Privatisation	1	134.20	181.95	134.20	181.95	316.15	316.15	10-Mar-11		22,297.13	22,431.33	(134.20)	0.00	-	-	-	-	-	-	-	0.00
1000500430001998	KTA Station for Plant Protection	Peja	Privatisation	1	502.89	5,473.76	502.89	5,473.76	5,976.65	5,976.65	10-Mar-11		5,543.40	6,046.29	(502.89)	0.00	-	-	-	-	-	-	-	0.00
1000500107010622	KTA STELLA RESTAURANT	Prishina	Privatisation	1	0.00	-	0.00	-	0.00	0.00	22-Mar-11	10-Mar-10	26,718.08	26,718.08	-	-	-	-	-	-	-	-	0.00	
1000500301001504	KTA Storage Space Leshan	Peja	Privatisation	1	40,114.94	68,594.92	40,114.94	68,594.92	108,709.86	108,709.86	22-Mar-11		96,186.38	32,623.98	63,562.40	103,677.34	-	-	-	-	-	-	-	103,677.34
1000500221001142	KTA SUNFLOWER OIL FACTORY	GILJAN	Privatisation	1	171,583.53	229,083.84	171,583.53	229,083.84	400,667.37	400,667.37	22-Mar-11		343,400.33	137,730.55	205,669.78	377,253.31	-	-	-	-	-	-	-	377,253.31
100050063001770	KTA Supermarket Agjini	Peja	Privatisation	1	132,181.66	226,025.03	132,181.66	226,025.03	358,206.69	358,206.69	22-Mar-11		287,949.01	150,274.30	137,674.71	289,856.37	-	-	-	-	-	-	-	289,856.37
1000500401001811	KTA Supermarket Dardania	Peja	Privatisation	1	0.00	-	0.00	-	0.00	0.00	22-Mar-11	4-Jun-10	2,927.49	2,927.49	-	-	-	-	-	-	-	-	0.00	
1000500586002442	KTA Supermarket Rakosh	Peja	Privatisation	1	55,946.57	22,423.76	55,946.57	22,423.76	78,370.33	78,370.33	22-Mar-11		43,380.03	40,444.71	2,935.32	58,881.89	-	-	-	-	-	-	-	58,881.89
1000500275001430	KTA Svaracak	Mitrova	Privatisation	1	-	-	-	-	-	-	22-Mar-11		-	-	-	-	-	-	-	-	-	-	-	
1000500391001987	KTA Tankosio Agriculture Land	Gilan	Privatisation	1	194,906.75	289,754.97	194,906.75	289,754.97	484,661.72	484,661.72	22-Mar-11	10-Mar-12	430,988.02	625,894.77	(194,906.75)	-	-	-	-	-	-	-	-	-
1000500429001928	KTA Taphane	Peja	Privatisation	1	130,188.30	222,616.99	130,188.30	222,616.99	352,805.29	352,805.29	28-Dec-10		312,161.55	105,736.01	206,425.54	336,613.84	-	-	-	-	-	-	-	336,613.84

Naziv racuna	Broj racuna	Region	Vrsta racuna	Vrsta racuna Br.	1		2		3=1+2		4		5		6=4+5		7=1+6		8		UKUPNO tekucih i racuna orocene slednje 31 Dec 2012	
					Bilans od 31 Dec 2011	Bilans od 31 Dec 2011	Bilans od 31 Dec 2011	Bilans od 31 Dec 2011	Zbir ulaza	Zbir izlaza	Bilans protokola	Bilans tekucih racuna 31 Dec 2012	Bilans orocene slednje 31 Dec 2012	Januar - Dec. 2012	Januar - Dec. 2012	Januar - Dec. 2012	Januar - Dec. 2012					
100050100001495	KATA Tarait Warehouse	Peja	Privatisation	1	53,980.28	92,270.84	146,231.22	12-Apr-11	12-Apr-11	129,385.37	43,862.26	85,523.11	139,483.39	-	-	-	-	-	-	-	139,483.39	
100050063002245	KATA TE Klina Furniture Shop	Peja	Privatisation	1	20,409.66	34,248.88	54,659.54	28-Dec-10	28-Dec-10	47,907.48	16,980.99	30,926.49	51,336.15	-	-	-	-	-	-	-	51,336.15	
1000500585002469	KATA TE Klina Shop 1	Peja	Privatisation	1	21,975.43	29,339.11	51,314.54	27-Apr-11	27-Apr-11	43,979.90	17,694.50	26,285.40	48,260.83	-	-	-	-	-	-	-	48,260.83	
1000501000005135	PAK TE Klina Shopping Mall	Peja	Privatisation	1	12,814.63	17,109.20	29,923.83	27-Apr-11	27-Apr-11	25,646.84	10,344.09	15,302.75	28,117.38	-	-	-	-	-	-	-	-	28,117.38
10005010000059232	PAK TE Klina Supermarket	Peja	Privatisation	1	93,108.68	124,912.21	217,420.89	2-May-11	2-May-11	186,345.35	74,877.13	111,578.22	204,686.90	-	-	-	-	-	-	-	-	204,686.90
1000500629002542	KATA TE Klina/Klina Shop No.4	Peja	Privatisation	1	10,940.26	14,607.85	25,548.11	2-May-11	2-May-11	21,896.65	8,840.64	13,056.01	23,996.27	-	-	-	-	-	-	-	-	23,996.27
1000500239001238	KATA TE technical Base Kosovatrans Peja	Peja	Privatisation	1	-	-	-	2-May-11	2-May-11	-	-	-	-	-	-	-	-	-	-	-	-	-
100050167000951	KATA TEFK CANGA FURNITURE	Gilan	Privatisation	1	(0.00)	(0.00)	(0.00)	1-May-11	28-Apr-09	113,196.96	113,196.96	-	(0.00)	-	-	-	-	-	-	-	(0.00)	
1000500660000444	KATA TEFK CANGA WAREHOUSE	Gilan	Privatisation	1	(0.00)	(0.00)	(0.00)	2-May-11	28-Apr-09	117,660.35	117,660.35	-	(0.00)	-	-	-	-	-	-	-	(0.00)	
1000500104000615	KATA TEKA COMERCE	Prishina	Privatisation	1	0.00	-	0.00	22-Mar-11	19-Dec-07	82,534.52	82,534.52	-	0.00	-	-	-	-	-	-	-	0.00	
1000500600000154	KATA O1 Termosistemi	PRIZREN	Privatisation	1	0.00	-	0.00	2-May-11	3-Jun-08	10,811.36	10,811.36	-	0.00	-	-	-	-	-	-	-	0.00	
1000501000034235	PAK Termoviti	Prishina	Privatisation	1	1,374,813.75	182,027.00	1,556,840.75	2-May-11	2-May-11	881,268.97	681,061.06	200,207.91	1,575,021.66	-	-	-	-	-	-	-	-	1,575,021.66
1000500420000328	KATA TEUTA 1 BURIM	Peja	Privatisation	1	-	-	-	2-May-11	2-May-11	-	-	-	-	-	-	-	-	-	-	-	-	
1000500430000349	KATA TEUTA 2 BURIM	Peja	Privatisation	1	-	-	-	2-May-11	2-May-11	-	-	-	-	-	-	-	-	-	-	-	-	
1000500850000552	KATA TEUTA CARPET FACT ISTOG	Peja	Privatisation	1	0.00	11.48	11.48	2-May-11	2-May-11	7,083.86	7,083.86	-	0.00	-	-	-	-	-	-	-	0.00	
1000500790000523	KATA TEUTA GILJAN	Gilan	Privatisation	1	(0.00)	(0.00)	(0.00)	2-May-11	19-Dec-07	3,624.50	3,624.50	-	(0.00)	-	-	-	-	-	-	-	(0.00)	
1000500810000565	KATA TEUTA WAREHOUSE ISTOG	Peja	Privatisation	1	0.00	-	0.00	2-May-11	19-Nov-10	2,936.52	2,936.52	-	0.00	-	-	-	-	-	-	-	0.00	
1000500590000491	KATA TEXTILE Industry YUSHTEX	Mitrovica	Privatisation	1	(0.00)	-	(0.00)	2-May-11	30-Mar-09	38,796.29	38,796.29	-	(0.00)	-	-	-	-	-	-	-	(0.00)	
1000500021002854	KATA Theriorja Eborpousse	Prizen	Privatisation	1	5,221.08	78,373.18	83,594.26	2-May-11	14-Jun-11	87,085.08	92,306.16	(5,221.08)	(0.00)	-	-	-	-	-	-	-	(0.00)	
1000501000046554	PAK Toka Bujgësore Gemcar	Gilan	Privatisation	1	-	-	-	20-Jun-11	20-Jun-11	32,190.00	1,609.50	30,580.50	30,580.50	-	-	-	-	-	-	-	30,580.50	
1000501000040540	PAK Toka Bujgësore Nasalë	Gilan	Privatisation	1	-	-	-	29-Jun-11	29-Jun-11	102,111.86	6,055.59	96,056.27	96,056.27	-	-	-	-	-	-	-	96,056.27	
1000501000040346	PAK Toka Bujgësore Bëgracë	Gilan	Privatisation	1	-	-	-	29-Jun-11	29-Jun-11	895,770.29	303,332.47	592,437.82	965,650.06	-	-	-	-	-	-	-	965,650.06	
1000501000011449	AKP Toka Bujgësore Fushite e Ulët	Prishina	Privatisation	1	373,212.24	638,766.84	1,011,979.08	29-Jun-11	29-Jun-11	279,252.51	157,956.57	121,295.94	237,760.42	-	-	-	-	-	-	-	237,760.42	
1000501000011522	AKP Toka Bujgësore Këdrill e Bacit	Peja	Privatisation	1	116,484.48	199,149.87	315,634.35	29-Jun-11	29-Jun-11	1,031,025.97	1,351,174.63	(320,148.66)	-	-	-	-	-	-	-	-	-	
1000501000001546	AKP Toka Bujgësore Mizakaj	Prishina	Privatisation	1	320,148.66	887,707.50	1,207,856.16	29-Jun-11	10-Jul-12	74,200.99	3,710.05	70,490.94	70,490.94	-	-	-	-	-	-	-	70,490.94	
1000501000042480	PAK Toka Bujgësore Napolle	Peja	Privatisation	1	-	-	-	29-Jun-11	29-Jun-11	56,419.87	72,376.68	(15,956.81)	487.83	-	-	-	-	-	-	-	487.83	
1000501000040249	PAK Toka Bujgësore Tiranik	Gilan	Privatisation	1	16,444.64	55,990.00	72,434.64	29-Jun-11	29-Jun-11	180,317.87	55,547.99	124,769.88	159,697.83	-	-	-	-	-	-	-	159,697.83	
1000501000019588	PAK Tokë Bujgësore Jahoc 2	Peja	Privatisation	1	34,927.95	135,694.84	170,622.79	29-Jun-11	29-Jun-11	287,772.82	124,350.58	163,422.24	254,780.90	-	-	-	-	-	-	-	254,780.90	
1000501000023080	PAK Tokë Administrata Bardhosh	Prishina	Privatisation	1	91,358.66	246,189.00	337,547.66	29-Jun-11	29-Jun-11	451,716.86	153,259.90	298,456.96	487,403.16	-	-	-	-	-	-	-	487,403.16	
1000501000009209	PAK Tokë Bujgësore Arifit	Prishina	Privatisation	1	186,946.20	321,884.93	510,831.13	6-Jul-11	6-Jul-11	846,930.55	443,606.86	403,323.69	644,271.36	-	-	-	-	-	-	-	644,271.36	
1000501000022983	PAK Tokë Bujgësore Bardhosh	Prishina	Privatisation	1	240,947.67	614,402.18	855,349.85	26-Jul-11	26-Jul-11	121,012.50	30,253.43	90,759.07	90,759.07	-	-	-	-	-	-	-	90,759.07	
1000501000045778	PAK Tokë Bujgësore Breznicë A	Prishina	Privatisation	1	-	-	-	26-Jul-11	26-Jul-11	-	-	-	-	-	-	-	-	-	-	-	-	
1000501000045875	PAK Tokë Bujgësore Breznicë B	Prishina	Privatisation	1	-	-	-	26-Jul-11	26-Jul-11	-	-	-	-	-	-	-	-	-	-	-	-	
1000501000042092	PAK Tokë Bujgësore Gllanassell 1	Prishina	Privatisation	1	-	-	-	26-Jul-11	26-Jul-11	-	-	-	-	-	-	-	-	-	-	-	-	
1000501000042189	PAK Tokë Bujgësore Gllanassell 2	Prishina	Privatisation	1	-	-	-	26-Jul-11	26-Jul-11	-	-	-	-	-	-	-	-	-	-	-	-	
1000501000041995	PAK Tokë Bujgësore Gllabur 1	Prishina	Privatisation	1	112,004.98	-	112,004.98	26-Jul-11	26-Jul-11	82,656.28	41,654.31	41,001.97	153,006.95	-	-	-	-	-	-	-	153,006.95	
1000501000043432	PAK Tokë Bujgësore Gllabur 2	Prishina	Privatisation	1	130,506.38	277,311.00	407,817.38	26-Jul-11	26-Jul-11	336,159.31	77,165.79	259,973.52	389,479.90	-	-	-	-	-	-	-	389,479.90	
1000501000036369	PAK Tokë Bujgësore Jahoc 3	Peja	Privatisation	1	95,296.94	105,068.00	200,364.94	26-Jul-11	26-Jul-11	147,300.46	91,638.64	55,661.82	150,968.76	-	-	-	-	-	-	-	150,968.76	
1000501000025117	PAK Tokë Bujgësore Këdr e Hultit	Peja	Privatisation	1	21,336.43	141,179.43	162,515.86	26-Jul-11	26-Jul-11	161,899.22	31,061.23	130,837.99	152,174.42	-	-	-	-	-	-	-	152,174.42	

Naziv racuna	Broj racuna	Region	Vrsta racuna	Vrsta racuna Br.	1		2		3=1+2		Datum otkrivanja	Datum zatvaranja	Januar - Dec. 2012		31-Dec-12		UKUPNO tekucih i racuna orocene slednje 31 Dec 2012	
					Bilans od 31 Dec 2011	Bilans od 31 Dec 2011	Bilans od 31 Dec 2011	Bilans od 31 Dec 2011	Zbir ulaza	Zbir izlaza			Bilans protokola	Bilans tekucih racuna 31 Dec 2012	Bilans orocene slednje 31 Dec 2012	7=1+6		8
1000501000042383	PAK Tok6 Buiforsore Rastavice B	Prishina	Privatisation	1	-	-	-	-	-	-	28-Jul-11	-	-	-	-	-	-	-
1000501000045972	PAK Tok6 Buiforsore Rastavice A	Peja	Privatisation	1	298,940.72	46,590.75	345,531.47	209,088.23	233,637.83	(24,549.60)	28-Jul-11	274,391.12	274,391.12	-	-	-	274,391.12	-
1000501000046089	PAK Tok6 Buiforsore Rastavice B	Peja	Privatisation	1	-	-	-	-	-	-	28-Jul-11	-	-	-	-	-	-	-
1000501000046166	PAK Tok6 Buiforsore Rastavice C	Peja	Privatisation	1	-	-	-	-	-	-	28-Jul-11	-	-	-	-	-	-	-
1000501000046263	PAK Tok6 Buiforsore Rastavice D	Peja	Privatisation	1	-	-	-	-	-	-	28-Jul-11	-	-	-	-	-	-	-
1000501000025020	PAK Tok6 Buiforsore Rastavice	Peja	Privatisation	1	-	-	-	-	-	-	28-Jul-11	-	-	-	-	-	-	-
1000501000025214	PAK Tok6 Buiforsore Zidi i Sadk Ag6s A	Peja	Privatisation	1	83,598.75	131,664.49	215,263.24	183,422.64	65,418.25	118,004.39	28-Jul-11	201,603.14	201,603.14	-	-	-	201,603.14	-
1000501000025311	PAK Tok6 Buiforsore Zidi i Sadk Ag6s B	Peja	Privatisation	1	143,537.69	546,151.91	689,689.60	613,877.46	107,588.48	506,088.98	28-Jul-11	649,626.67	649,626.67	-	-	-	649,626.67	-
1000501000025408	PAK Tok6 Buiforsore Zidi i Sadk Ag6s C	Peja	Privatisation	1	323,937.35	980,086.05	1,304,023.40	1,130,933.58	470,451.24	660,482.34	28-Jul-11	984,419.69	984,419.69	-	-	-	984,419.69	-
1000500182001062	KTA 10 TOOLS AND APPARATUS	Gilan	Privatisation	1	15.48	292,732.14	292,747.62	369,448.09	73,246.30	296,201.79	28-Jul-11	296,217.27	296,217.27	-	-	-	296,217.27	-
1000500325001632	KTA Toplican Agriculture Land	Prishina	Privatisation	1	56.87	75.92	132.79	8,506.14	8,563.01	(56.87)	28-Jul-11	338,689.63	338,689.63	-	-	-	338,689.63	-
1000500402001881	KTA Trading Centre Islog	Peja	Privatisation	1	96,125.47	263,258.63	359,384.40	322,028.72	79,454.56	242,574.16	28-Jul-11	338,689.63	338,689.63	-	-	-	338,689.63	-
1000500451001916	KTA Transporti	PRIZREN	Privatisation	1	620.72	954.45	1,575.17	47,276.43	47,897.15	(620.72)	28-Jul-11	0.00	0.00	-	-	-	0.00	-
1000500127000673	KTA TRASING BANJA E PEJES	Prishina	Privatisation	1	0.00	-	0.00	3,244.38	3,244.38	-	28-Jul-11	0.00	0.00	-	-	-	0.00	-
1000500128000603	KTA TRASING FERIZAJ	Prishina	Privatisation	1	0.00	-	0.00	8,818.10	8,818.10	-	28-Jul-11	0.00	0.00	-	-	-	0.00	-
1000500129000630	KTA TRASING INDUSTRIAL ZONE	Prishina	Privatisation	1	(0.00)	(0.00)	(0.00)	70,037.74	70,037.74	-	28-Jul-11	0.00	0.00	-	-	-	0.00	-
1000500109000674	KTA TRASING MEKANIZMI	Prishina	Privatisation	1	0.00	-	0.00	54,677.36	54,677.36	-	28-Jul-11	0.00	0.00	-	-	-	0.00	-
1000500596002463	KTA Tregtia Administration Base	Gilan	Privatisation	1	67,763.64	90,473.27	158,236.91	135,619.77	54,432.15	81,187.62	28-Jul-11	148,951.26	148,951.26	-	-	-	148,951.26	-
1000500327001975	KTA Tregtia e Kosov6s	Prishina	Privatisation	1	318,989.06	922,382.79	1,241,371.85	1,120,767.94	269,662.85	851,105.09	28-Jul-11	1,170,094.15	1,170,094.15	-	-	-	1,170,094.15	-
1000500392001860	KTA Tregtia Feizaja Shops	Gilan	Privatisation	1	168,523.75	225,000.07	393,523.82	337,278.05	135,275.74	202,023.31	28-Jul-11	370,526.06	370,526.06	-	-	-	370,526.06	-
1000500597002436	KTA Tregtia Shops	Gilan	Privatisation	1	143,278.29	191,293.22	334,571.51	286,749.76	115,020.00	171,729.76	28-Jul-11	315,008.05	315,008.05	-	-	-	315,008.05	-
1000500288001564	KTA Tregtia Shops in Prishin6 and Lipjan	Gilan	Privatisation	1	90,966.53	121,454.24	212,420.77	182,059.70	73,047.84	109,011.86	28-Jul-11	199,978.39	199,978.39	-	-	-	199,978.39	-
10005003030001691	KTA Tregtia Shops Lan6ta A&C	Gilan	Privatisation	1	96,103.73	128,309.58	224,413.31	192,338.43	77,170.66	115,167.77	28-Jul-11	211,271.50	211,271.50	-	-	-	211,271.50	-
1000500287001591	KTA Tregtia Shume Shopping Mall	Gilan	Privatisation	1	148,970.15	198,893.80	347,863.95	298,144.43	119,587.27	178,557.16	28-Jul-11	327,527.31	327,527.31	-	-	-	327,527.31	-
1000501000025796	PAK Tregu i Blymeti	Peja	Privatisation	1	-	-	-	-	-	-	28-Jul-11	-	-	-	-	-	-	-
1000500130000107	KTA Trepca Confection Mitrovic	Mitrovica	Privatisation	1	(0.00)	(0.00)	(0.00)	19,574.01	19,574.01	-	28-Jul-11	0.00	0.00	-	-	-	0.00	-
1000500175000929	KTA TREPCHA HOTELS RESTAURANT KORZO	Mitrovica	Privatisation	1	6,712.47	21,097.69	27,810.16	26,660.53	7,177.41	19,483.12	28-Jul-11	26,195.59	26,195.59	-	-	-	26,195.59	-
1000500196001041	KTA 10 TREPCHA HOTELS RESTAURANT PARAJIS Mitrovica	Mitrovica	Privatisation	1	23.13	39.19	62.32	39.69	62.82	(23.13)	28-Jul-11	0.00	0.00	-	-	-	0.00	-
1000500500000302	KTA TREPCHA TRANCHE 1&2 A	Mitrovica	Privatisation	1	-	-	-	-	-	-	28-Jul-11	-	-	-	-	-	-	-
100050040000128	KTA Trofia Islog	Prishina	Privatisation	1	661,345.29	1,131,917.64	1,793,262.92	1,567,342.00	557,964.42	1,029,377.58	28-Jul-11	1,690,722.87	1,690,722.87	-	-	-	1,690,722.87	-
1000500570002265	KTA Tullara	Gilan	Privatisation	1	61,487.49	105,141.39	166,628.88	147,632.97	74,000.57	73,632.40	28-Jul-11	134,919.89	134,919.89	-	-	-	134,919.89	-
1000500584002468	KTA Turist Kosove O6ta Shop	Prishina	Privatisation	1	-	-	-	-	-	-	28-Jul-11	-	-	-	-	-	-	-
1000500143000726	KTA UNIKOSPROJEKT	Prishina	Privatisation	1	(0.00)	(0.00)	(0.00)	60,079.43	60,079.43	-	24-Dec-10	0.00	0.00	-	-	-	0.00	-
1000500100017163	PAK Unimont Administrata	Prizen	Privatisation	1	43,222.50	160,359.10	203,581.60	192,144.73	41,092.15	151,092.58	22-Aug-11	194,275.08	194,275.08	-	-	-	194,275.08	-
1000500186001020	KTA 10 UNIMONT PRIZREN ALPHA	Prizen	Privatisation	1	-	-	-	-	-	-	22-Aug-11	-	-	-	-	-	-	-
1000500187001090	KTA 10 UNIMONT PRIZREN BETA	Prizen	Privatisation	1	-	-	-	-	-	-	22-Aug-11	-	-	-	-	-	-	-
1000500188001063	KTA 10 UNIMONT PRIZREN GAMMA	Prizen	Privatisation	1	-	-	-	-	-	-	22-Aug-11	-	-	-	-	-	-	-
1000500520000441	KTA UNIS WAREHOUSE	Peja	Privatisation	1	0.00	-	0.00	116,114.53	116,114.53	-	24-Aug-11	0.00	0.00	-	-	-	0.00	-
10005005650000428	KTA UNIVERSAL	Prishina	Privatisation	1	(0.00)	(0.00)	(0.00)	13,612.09	13,612.09	-	24-Aug-11	0.00	0.00	-	-	-	0.00	-

Naziv racuna	Broj racuna	Region	Vrsta racuna	Vrsta racuna Br.	1		2		3=1+2		Datum ovaranja	Datum zatvaranja	31-Dec-12			31-Dec-12 9=7+8	
					Bilans od 31 Dec 2011	Vrsta racuna Br.	Bilans od 31 Dec 2011	Bilans od 31 Dec 2011	Bilans orocene srednje 31 Dec 2012	Bilans tekucih racuna 31 Dec 2012			Bilans protokola	Zbir ulaza	Zbir izlaza		Januar - Dec. 2012 6=4+5
100050030000382	KTA UNIVERSAL SHOP-1 LEPOSAVQ	Mitrovica	Privatisation	1	-	-	-	-	-	-	24-Aug-11	-	-	-	-	-	
100050030000341	KTA UNIVERSAL WAREHOUSE LEPOSAVQ	Mitrovica	Privatisation	1	-	-	-	-	-	-	24-Aug-11	-	-	-	-	-	
100050030001705	KTA Universiteti i Punetoreve Feitizaj	Gilan	Privatisation	1	0.00	0.00	0.00	0.00	0.00	42,829.93	24-Aug-11	3-Nov-10	42,829.93	-	0.00	0.00	
1000501000026278	Pak-Universal Depoja	Mitrovica	Privatisation	1	-	-	-	-	-	-	24-Aug-11	-	-	-	-	-	
1000501000026281	PAK Universal Shitpa e Mallrave	Mitrovica	Privatisation	1	19,008.19	153,112.89	172,121.08	146,340.63	165,348.82	163,351.32	24-Aug-11	24-Aug-11	17,010.69	146,340.63	165,348.82	165,348.82	
1000500464001563	KTA Urata Depot No. 86	Prishtina	Privatisation	1	685,245.19	1,113,105.05	1,798,350.23	923,724.47	1,608,969.66	1,526,735.75	12-Oct-11	12-Oct-11	603,011.28	923,724.47	1,608,969.66	1,608,969.66	
1000500461001937	KTA Urata Depot te Hekurudha	Prishtina	Privatisation	1	172,818.86	280,912.95	453,731.81	385,254.20	406,108.09	385,254.20	12-Oct-11	12-Oct-11	151,964.97	233,289.23	406,108.09	406,108.09	
1000500607002554	KTA Urata Hipermarket	Prishtina	Privatisation	1	578,306.79	939,965.41	1,517,272.20	1,288,716.84	508,889.68	1,288,716.84	12-Oct-11	12-Oct-11	508,889.68	779,827.16	1,358,133.95	1,358,133.95	
1000500462002165	KTA Urata Shop No. 2	Prishtina	Privatisation	1	139,222.74	226,303.43	365,526.17	310,360.72	327,149.02	310,360.72	12-Oct-11	12-Oct-11	122,434.44	187,926.23	327,149.02	327,149.02	
1000500505002010	KTA Urata Shop No. 20	Prishtina	Privatisation	1	210.18	846.96	1,057.14	853.46	(210.18)	853.46	12-Oct-11	12-Oct-11	1,063.64	(210.18)	(0.00)	(0.00)	
1000500506002080	KTA Urata Shop No. 47	Prishtina	Privatisation	1	33,922.05	55,139.32	89,061.37	75,620.08	29,879.03	75,620.08	12-Oct-11	12-Oct-11	29,879.03	45,741.05	79,663.10	79,663.10	
1000500600002527	KTA Urata Supermarket Kuriz	Prishtina	Privatisation	1	191,648.90	311,521.29	503,170.19	427,231.52	450,365.29	427,231.52	12-Oct-11	12-Oct-11	168,515.13	258,716.39	450,365.29	450,365.29	
1000500507002063	KTA Urata Supermarket No. I	Prishtina	Privatisation	1	474,972.73	771,680.40	1,246,653.12	1,058,444.24	417,970.53	1,058,444.24	12-Oct-11	12-Oct-11	417,970.53	640,473.71	1,115,446.44	1,115,446.44	
1000500508002028	KTA Urata Supermarket No. III	Prishtina	Privatisation	1	453,120.54	736,177.88	1,189,298.41	1,009,748.68	398,743.71	1,009,748.68	12-Oct-11	12-Oct-11	398,743.71	611,004.97	1,064,125.51	1,064,125.51	
1000500509002096	KTA Urata Supermarket No. IV	Prishtina	Privatisation	1	62,779.87	102,047.90	164,827.77	139,952.17	55,243.95	139,952.17	12-Oct-11	12-Oct-11	55,243.95	84,708.22	147,488.09	147,488.09	
1000500462002138	KTA Urata Supermarket No. V	Prishtina	Privatisation	1	229,302.23	372,725.75	602,027.98	511,169.20	209,712.89	511,169.20	12-Oct-11	12-Oct-11	209,712.89	301,456.31	530,758.54	530,758.54	
1000500530002111	KTA Urata Supermarket No. VIII	Prishtina	Privatisation	1	109,642.24	178,221.73	287,863.97	244,419.74	96,434.25	244,419.74	12-Oct-11	12-Oct-11	96,434.25	147,985.49	257,627.73	257,627.73	
1000500382001839	KTA Urata Supermarket VII	Prishtina	Privatisation	1	64,628.93	105,052.83	169,681.76	144,073.31	56,869.25	144,073.31	12-Oct-11	12-Oct-11	56,869.25	87,204.06	151,832.99	151,832.99	
1000500383001812	KTA Urata Supermarket XII	Prishtina	Privatisation	1	41,947.30	28,198.59	70,145.89	77,918.80	60,117.41	77,918.80	12-Oct-11	12-Oct-11	60,117.41	17,801.39	59,748.69	59,748.69	
100050046000462	KTA UTVA WAREHOUSE 1	Peja	Privatisation	1	74,536.22	127,454.15	201,980.37	299,664.58	171,614.52	299,664.58	12-Oct-11	12-Oct-11	171,614.52	127,850.36	202,386.28	202,386.28	
100050046000463	KTA UTVA WAREHOUSE 2	Peja	Privatisation	1	17,160.51	29,344.62	46,505.13	68,966.70	39,577.69	68,966.70	12-Oct-11	12-Oct-11	39,577.69	29,389.01	46,549.52	46,549.52	
100050066000379	KTA Verica	Mitrovica	Privatisation	1	7,810.79	13,221.75	21,032.54	18,063.76	6,114.91	18,063.76	12-Oct-11	12-Oct-11	6,114.91	11,948.85	19,759.64	19,759.64	
1000500210001148	KTA VETERINARY STATION	Peja	Privatisation	1	-	-	-	-	-	-	12-Oct-11	12-Oct-11	-	-	-	-	
1000500462002272	KTA Veterinary Station Islog	Peja	Privatisation	1	151,981.53	61,298.55	213,280.08	118,403.44	110,031.32	118,403.44	12-Oct-11	12-Oct-11	110,031.32	8,372.12	160,353.65	160,353.65	
1000500285001451	KTA Veterinary Station Prizren	Prizren	Privatisation	1	121,366.66	10,055.85	131,422.51	46,333.41	167,700.07	46,333.41	12-Oct-11	9-Jul-12	167,700.07	(121,366.66)	-	-	-
1000500334001680	KTA Veterinary Station Ranocve	Prizren	Privatisation	1	-	-	-	-	-	-	12-Oct-11	12-Oct-11	-	-	-	-	
1000500494001827	KTA Veterinary Station Skenderaj	Mitrovica	Privatisation	1	4,591.89	20,486.58	25,078.51	23,136.01	27,727.94	23,136.01	12-Oct-11	4-Dec-12	27,727.94	(4,591.89)	(0.00)	(0.00)	
1000500149000855	KTA VETERINARY STATION VUSHTRI	Mitrovica	Privatisation	1	14,198.71	24,279.59	38,478.30	34,045.73	11,988.04	34,045.73	12-Oct-11	12-Oct-11	11,988.04	22,057.69	36,256.40	36,256.40	
1000500201001197	KTA VILLA GERMA	Prishtina	Privatisation	1	0.00	-	0.00	48,876.94	48,876.94	48,876.94	12-Oct-11	10-Nov-10	48,876.94	-	0.00	0.00	
1000500145000769	KTA VINEX SCREWS AND BOLTS	Gilan	Privatisation	1	43,878.62	11,035.06	54,913.68	48,779.77	38,121.03	48,779.77	12-Oct-11	12-Oct-11	38,121.03	10,656.74	54,537.36	54,537.36	
1000500139000737	KTA VITOMIRICA	Peja	Privatisation	1	386,736.36	661,915.16	1,048,651.52	928,231.27	384,033.75	928,231.27	12-Oct-11	12-Oct-11	384,033.75	544,197.52	930,933.88	930,933.88	
1000500243001324	KTA Vrella Cattle Farm	Peja	Privatisation	1	30,137.10	40,232.61	70,369.71	60,311.73	24,243.30	60,311.73	18-Oct-11	18-Oct-11	24,243.30	36,068.43	66,205.53	66,205.53	
1000500263001463	KTA Vrella Vineyard	Peja	Privatisation	1	55,988.86	74,718.57	130,687.43	112,008.12	44,969.03	112,008.12	18-Oct-11	18-Oct-11	44,969.03	67,039.09	123,007.95	123,007.95	
1000501000040734	PAK Vrestiti i Toka Bujeq ne Zojz	Prizren	Privatisation	1	-	-	-	181,323.82	78,708.28	181,323.82	18-Oct-11	18-Oct-11	78,708.28	102,615.54	102,615.54	102,615.54	
1000501000046651	PAK Vreshitaria 1 Toka Bujeq Snaq	Prizren	Privatisation	1	-	-	-	-	-	-	18-Oct-11	18-Oct-11	-	-	-	-	
1000501000046748	PAK Vreshitaria 2 Toka Bujeq Snaq	Prizren	Privatisation	1	39,004.12	-	39,004.12	16,961.86	18,893.07	16,961.86	18-Oct-11	18-Oct-11	18,893.07	(1,931.19)	37,072.93	37,072.93	
1000500343001631	KTA Warehouse Agri	Peja	Privatisation	1	79,625.40	136,155.44	215,780.84	173,457.83	90,548.82	173,457.83	18-Oct-11	18-Oct-11	90,548.82	82,909.01	162,534.41	162,534.41	
1000500492002070	KTA Warehouse Agri Gjakove	Peja	Privatisation	1	66,883.78	114,367.81	181,251.59	145,625.47	75,793.92	145,625.47	18-Oct-11	18-Oct-11	75,793.92	69,631.55	136,515.33	136,515.33	
1000500655002516	KTA Warehouse and Agro Land in Garmove	Gilan	Privatisation	1	94,626.22	161,807.06	256,433.28	228,890.58	80,043.56	228,890.58	2-Nov-11	2-Nov-11	80,043.56	146,847.02	241,473.24	241,473.24	

Naziv racuna	Broj racuna	Region	Vrsta racuna	Vrsta racuna Br.	1		2		3=1+2		Datum ovaranja	Datum zatvaranja	4	5	6=4+5	7=1+6	8	9=7+8
					Bilans od 31 Dec 2011	Bilans od 31 Dec 2011	Bilans od 31 Dec 2011	Bilans od 31 Dec 2011	Zbir ulaza	Zbir izlaza								
100050020001468	KTA Warehouse Kofradq	Peja	Privatisation	1	25,136.62	42,982.23	68,118.85	2,809.11	68,118.85	26,128.98	28,559.81	2,809.11	51,265.60	-	-	-	-	51,265.60
100050060002005	KTA Warehouse Pezaran	Gilan	Privatisation	1	15,145.47	25,897.03	41,042.50	2,809.11	41,042.50	23,449.87	36,313.87	2,809.11	38,595.34	-	-	-	-	38,595.34
1000500780005002	KTA WAREHOUSE ZHUR (PZ)	PRIZREN	Privatisation	1	2,914.50	31,567.68	34,482.18	2,809.11	34,482.18	4,332.49	34,031.25	2,809.11	32,613.26	-	-	-	-	32,613.26
1000500590002420	KTA White House Apartments	Gilan	Privatisation	1	86,061.04	40,374.33	126,435.37	2,809.11	126,435.37	9,024.67	72,451.06	2,809.11	95,085.71	-	-	-	-	95,085.71
1000500590002447	KTA White House Shops	Gilan	Privatisation	1	34,286.78	15,797.70	50,084.48	2,809.11	50,084.48	25,110.10	28,449.37	2,809.11	37,626.05	-	-	-	-	37,626.05
1000500080000196	KTA Wood Combine Peja	Peja	Privatisation	1	(0.00)	-	(0.00)	30-Mar-09	(0.00)	140,790.94	140,790.94	30-Mar-09	(0.00)	-	-	-	-	(0.00)
1000500223001185	KTA XIM STREZOC MAGNESITE MINE	Gilan	Privatisation	1	14,208.38	49,965.79	64,174.17	2,809.11	64,174.17	73,986.07	85,034.66	2,809.11	87,594.45	-	-	-	-	87,594.45
1000500200001105	KTA YUNCO FACTORY	Prishtina	Privatisation	1	557,380.83	953,978.85	1,511,359.67	2,809.11	1,511,359.67	452,987.22	884,823.73	2,809.11	1,442,204.56	-	-	-	-	1,442,204.56
1000500200001175	KTA YUMCO LAND	Prishtina	Privatisation	1	110,380.68	188,745.82	299,126.50	2,809.11	299,126.50	89,658.15	175,008.36	2,809.11	285,389.04	-	-	-	-	285,389.04
1000500614002559	KTA Zabell i Eperrn	Prishtina	Privatisation	1	193,579.25	331,013.06	524,592.31	2,809.11	524,592.31	157,190.01	306,966.52	2,809.11	500,545.77	-	-	-	-	500,545.77
1000500172000913	KTA ZASTAVA RAMIZ SADIKU	PEJA	Privatisation	1	967,807.41	1,379,376.16	2,347,183.57	2,809.11	2,347,183.57	657,538.07	1,243,817.31	2,809.11	2,211,624.72	-	-	-	-	2,211,624.72
1000501000042056	PAK Zhdimitaria	PRIZREN	Privatisation	1	26,782.36	177,174.37	203,956.73	2,809.11	203,956.73	89,681.00	163,483.64	2,809.11	190,246.00	-	-	-	-	190,246.00
1000500520002335	KTA Zupa Recane Supermarket in Donje Lubinje	PRIZREN	Privatisation	1	8,173.73	15,909.00	24,082.73	2,809.11	24,082.73	29,972.82	1,960.28	2,809.11	10,134.01	-	-	-	-	10,134.01
1000500100004804	PAK Jugobanka Zyra ne Viti	Mitrovica	Privatisation	1	17,500.63	-	17,500.63	2,809.11	17,500.63	63,966.61	125,056.65	2,809.11	142,556.28	-	-	-	-	142,556.28
1000501000048591	PAK Jugobanka Zyra ne Peje	Mitrovica	Privatisation	1	75,431.72	-	75,431.72	2,809.11	75,431.72	115,638.35	287,311.37	2,809.11	362,743.09	-	-	-	-	362,743.09
1000501000048688	PAK Jugobanka Zyra ne Istog	Mitrovica	Privatisation	1	7,775.06	-	7,775.06	5-Dec-11	7,775.06	30,925.25	97,797.70	5-Dec-11	105,572.76	-	-	-	-	105,572.76
1000501000048785	PAK Jugobanka Zyra ne Gjakove	Mitrovica	Privatisation	1	10,306.46	-	10,306.46	5-Dec-11	10,306.46	104,882.83	31,014.42	5-Dec-11	115,189.29	-	-	-	-	115,189.29
1000501000048882	PAK Jugobanka Zyra ne Skenderaj	Mitrovica	Privatisation	1	-	-	-	5-Dec-11	-	-	-	5-Dec-11	-	-	-	-	-	-
1000501000048976	PAK Jugobanka Zyra ne Dragash	Mitrovica	Privatisation	1	384.02	-	384.02	5-Dec-11	384.02	107,957.67	77,131.81	5-Dec-11	185,089.48	-	-	-	-	185,089.48
1000501000049076	PAK Jugobanka Zyra ne Rahovec	Mitrovica	Privatisation	1	-	-	-	5-Dec-11	-	80,621.44	21,464.66	5-Dec-11	59,156.78	-	-	-	-	59,156.78
1000501000049173	PAK Jugobanka Zyra ne Klinck	Mitrovica	Privatisation	1	-	-	-	5-Dec-11	-	107,957.67	30,825.86	5-Dec-11	77,525.83	-	-	-	-	77,525.83
1000501000049273	PAK Jugobanka Zyra ne Zvecan	Mitrovica	Privatisation	1	-	-	-	5-Dec-11	-	51,100.00	48,545.00	5-Dec-11	48,545.00	-	-	-	-	48,545.00
1000501000049367	PAK Jugobanka Zyra ne Zubin Potok	Mitrovica	Privatisation	1	-	-	-	5-Dec-11	-	-	-	5-Dec-11	-	-	-	-	-	-
1000501000049464	PAK Fondetaria Fab Pejpu. e metaleve	Peja	Privatisation	1	218,192.30	-	218,192.30	5-Dec-11	218,192.30	2,528,973.34	991,157.14	5-Dec-11	1,205,349.44	-	-	-	-	1,205,349.44
1000501000049561	PAK Ereniku LD ne Z. Indu Prishtine	Peja	Privatisation	1	-	-	-	5-Dec-11	-	-	-	5-Dec-11	-	-	-	-	-	-
1000501000049658	PAK Toka Bujgësore Paterq i Epërm	Peja	Privatisation	1	-	-	-	5-Dec-11	-	-	-	5-Dec-11	-	-	-	-	-	-
1000501000049755	PAK Toka Bujgësore ne Soponice	Gilan	Privatisation	1	47,506.16	-	47,506.16	5-Dec-11	47,506.16	122,100.09	209,122.59	5-Dec-11	256,628.75	-	-	-	-	256,628.75
1000501000049852	PAK Lira Shitjeje - Terzimatallë	Prizen	Privatisation	1	28,612.91	-	28,612.91	5-Dec-11	28,612.91	186,637.29	70,463.74	5-Dec-11	146,786.46	-	-	-	-	146,786.46
1000501000049949	PAK L.B. "Toka Bujgësore" - Lubizhdë	Prizen	Privatisation	1	50,251.81	-	50,251.81	5-Dec-11	50,251.81	112,251.03	330,802.93	5-Dec-11	381,054.74	-	-	-	-	381,054.74
1000501000050046	PAK Vreshitaria - Toka Buj. ne Novake	Prizen	Privatisation	1	-	-	-	5-Dec-11	-	61,687.95	6,180.38	5-Dec-11	55,507.57	-	-	-	-	55,507.57
1000501000050143	PAK Ratar Avall II	Prishtina	Privatisation	1	-	-	-	5-Dec-11	-	-	-	5-Dec-11	-	-	-	-	-	-
1000501000051986	PAK Lira Komplek Komerc. Lukuring PZ	Prizen	Privatisation	1	-	-	-	14-Mar-12	-	-	-	14-Mar-12	-	-	-	-	-	-
1000501000052083	PAK Ndihetaria Administrative dhe Depo	Peja	Privatisation	1	-	-	-	14-Mar-12	-	-	-	14-Mar-12	-	-	-	-	-	-

Naziv racuna	Broj racuna	Region	Vrsta racuna	Vrsta racuna Br.	1		2		3=1+2		Datum zatvaranja	Datum ovaranja	4		5		6=4+5		7=1+6		8		UKUPNO tekucih i racuna orocene stednje 31 Dec 2012
					Bilans od 31 Dec 2011	Bilans od 31 Dec 2011	Bilans od 31 Dec 2011	Bilans od 31 Dec 2011	Zbir ulaza	Zbir izlaza			Bilans protoka	Bilans tekucih racuna 31 Dec 2012	Bilans orocene stednje 31 Dec 2012	31-Dec-12	31-Dec-12						
1000501000052180	PAK Toka Buqësore Poterc I Epërm	Peja	Privatisation	1	-	-	-	-	-	-	14-Mar-12	-	-	-	-	-	-	-	-	-	-	-	-
1000501000052277	PAK Dumnicë Tokë Buqësore	Prishina	Privatisation	1	-	-	-	-	-	-	14-Mar-12	52,223.51	2,611.18	49,612.33	49,612.33	-	-	-	-	-	-	-	49,612.33
1000501000052374	PAK Përpamri Tokë Buqësore	Prishina	Privatisation	1	-	-	-	-	-	-	14-Mar-12	25,000.10	1,250.01	23,750.09	23,750.09	-	-	-	-	-	-	-	23,750.09
1000501000052471	PAK Flora Tokë Buqësore III	Prishina	Privatisation	1	-	-	-	-	-	-	14-Mar-12	-	-	-	-	-	-	-	-	-	-	-	-
1000501000052568	PAK Tokë Buqësore Gjykatëre	Gjaj	Privatisation	1	-	-	-	-	-	-	14-Mar-12	-	-	-	-	-	-	-	-	-	-	-	-
1000501000052665	PAK Zyra e Jqubankës Vushtri	Mitrovica	Privatisation	1	-	-	-	-	-	-	14-Mar-12	51,100.65	2,555.03	48,545.62	48,545.62	-	-	-	-	-	-	-	48,545.62
1000501000052702	PAK Reparti i Bqikletave Babush	Gjaj	Privatisation	1	-	-	-	-	-	-	22-Jun-12	333,999.00	16,699.95	317,299.05	317,299.05	-	-	-	-	-	-	-	317,299.05
1000501000054596	PAK Rekreators	Prishina	Privatisation	1	-	-	-	-	-	-	22-Jun-12	-	-	-	-	-	-	-	-	-	-	-	-
1000501000054903	PAK Tokë Buqësore Uqashticë e Epërme	Prishina	Privatisation	1	-	-	-	-	-	-	22-Jun-12	-	-	-	-	-	-	-	-	-	-	-	-
1000501000055090	PAK Rilindja Libraria Gjakove	Prishina	Privatisation	1	-	-	-	-	-	-	22-Jun-12	95,850.00	23,962.80	71,887.20	71,887.20	-	-	-	-	-	-	-	71,887.20
1000501000055187	PAK Rilindja Libraria Deqan	Prishina	Privatisation	1	-	-	-	-	-	-	22-Jun-12	60,180.00	15,045.30	45,134.70	45,134.70	-	-	-	-	-	-	-	45,134.70
1000501000055284	PAK Jugbanka Zyra ne Prizren	Mitrovica	Privatisation	1	-	-	-	-	-	-	22-Jun-12	507,013.00	25,350.65	481,662.35	481,662.35	-	-	-	-	-	-	-	481,662.35
1000501000055381	PAK Restorani Ylli	Mitrovica	Privatisation	1	-	-	-	-	-	-	22-Jun-12	211,112.61	10,555.63	200,556.98	200,556.98	-	-	-	-	-	-	-	200,556.98
1000501000055478	PAK Ndihresa e Administrative Elan	Mitrovica	Privatisation	1	-	-	-	-	-	-	22-Jun-12	751,000.00	187,750.30	563,249.70	563,249.70	-	-	-	-	-	-	-	563,249.70
1000501000055575	PAK Toka Buqësore Jashanicë 2	Peja	Privatisation	1	-	-	-	-	-	-	22-Jun-12	330,331.00	82,582.85	247,748.15	247,748.15	-	-	-	-	-	-	-	247,748.15
1000501000055572	PAK Tokë Buqësore Birqe 2	Peja	Privatisation	1	-	-	-	-	-	-	22-Jun-12	262,848.00	65,712.30	197,135.70	197,135.70	-	-	-	-	-	-	-	197,135.70
1000501000055769	PAK Toka Buqësore Dush	Peja	Privatisation	1	-	-	-	-	-	-	22-Jun-12	390,391.07	97,597.86	292,793.21	292,793.21	-	-	-	-	-	-	-	292,793.21
1000501000055866	PAK Liria-Shitorja - Vërmicë	Prizren	Privatisation	1	-	-	-	-	-	-	22-Jun-12	10,500.01	525.00	9,975.01	9,975.01	-	-	-	-	-	-	-	9,975.01
1000501000055963	PAK Piona ne Jeni Mëhallë	Prizren	Privatisation	1	-	-	-	-	-	-	22-Jun-12	-	-	-	-	-	-	-	-	-	-	-	-
1000501000056060	PAK Liria-Shitorja - Hoga e Oytit	Prizren	Privatisation	1	-	-	-	-	-	-	22-Jun-12	-	-	-	-	-	-	-	-	-	-	-	-
1000501000056157	PAK Laventaria Blegoria Bardhuna	Prizren	Privatisation	1	-	-	-	-	-	-	22-Jun-12	1,349,793.00	67,642.90	1,282,150.10	1,282,150.10	-	-	-	-	-	-	-	1,282,150.10
1000501000056254	PAK Lavar-Bleg Tokë buqësore Rogovë	Prizren	Privatisation	1	-	-	-	-	-	-	22-Jun-12	-	-	-	-	-	-	-	-	-	-	-	-
1000501000056351	PAK Lavar-Bleg Tokë buqësore Nastic	Prizren	Privatisation	1	-	-	-	-	-	-	22-Jun-12	-	-	-	-	-	-	-	-	-	-	-	-
1000501000056365	PAK BANKOS PRISHITINE SHPK	Prishina	Privatisation	1	-	-	-	-	-	-	11-Sep-12	-	-	-	-	-	-	-	-	-	-	-	-
1000501000056462	PAK BANKOS PEJE SHPK	Prishina	Privatisation	1	-	-	-	-	-	-	11-Sep-12	-	-	-	-	-	-	-	-	-	-	-	-
1000501000056559	PAK BANKOS FERIZAJ SHPK	Prishina	Privatisation	1	-	-	-	-	-	-	11-Sep-12	-	-	-	-	-	-	-	-	-	-	-	-
1000501000056566	PAK BANKOS KACANIK SHPK	Prishina	Privatisation	1	-	-	-	-	-	-	11-Sep-12	-	-	-	-	-	-	-	-	-	-	-	-
1000501000056753	PAK RATAR LLAPLASELLE I SHPK	Prishina	Privatisation	1	-	-	-	-	-	-	11-Sep-12	-	-	-	-	-	-	-	-	-	-	-	-
1000501000056850	PAK RATAR LLAPLASELLE II SHPK	Prishina	Privatisation	1	-	-	-	-	-	-	11-Sep-12	-	-	-	-	-	-	-	-	-	-	-	-
1000501000056847	PAK RATAR LLAPLASELLE III SHPK	Prishina	Privatisation	1	-	-	-	-	-	-	11-Sep-12	-	-	-	-	-	-	-	-	-	-	-	-
1000501000056944	PAK BARNATORIA NR.1	Prishina	Privatisation	1	-	-	-	-	-	-	11-Sep-12	-	-	-	-	-	-	-	-	-	-	-	-
1000501000056941	PAK BARNATORIA NR.4	Prishina	Privatisation	1	-	-	-	-	-	-	11-Sep-12	-	-	-	-	-	-	-	-	-	-	-	-
1000501000056938	PAK BARNATORIA NR.5	Prishina	Privatisation	1	-	-	-	-	-	-	11-Sep-12	-	-	-	-	-	-	-	-	-	-	-	-
1000501000056935	PAK BARNATORIA NR.6	Prishina	Privatisation	1	-	-	-	-	-	-	11-Sep-12	-	-	-	-	-	-	-	-	-	-	-	-
1000501000056932	PAK BARNATORIA NR.7	Prishina	Privatisation	1	-	-	-	-	-	-	11-Sep-12	-	-	-	-	-	-	-	-	-	-	-	-
1000501000056929	PAK BARNATORIA FUSHE KOSOVE SHPK	Prishina	Privatisation	1	-	-	-	-	-	-	11-Sep-12	-	-	-	-	-	-	-	-	-	-	-	-
1000501000056926	PAK BARNATORIA FODUEVE SHPK	Prishina	Privatisation	1	-	-	-	-	-	-	11-Sep-12	-	-	-	-	-	-	-	-	-	-	-	-
1000501000056923	PAK BARNATORIA FOZHARAN SHPK	Prishina	Privatisation	1	-	-	-	-	-	-	11-Sep-12	-	-	-	-	-	-	-	-	-	-	-	-
1000501000056920	PAK RILINDIA LIBRARIA PEJE SHPK	Prishina	Privatisation	1	-	-	-	-	-	-	11-Sep-12	-	-	-	-	-	-	-	-	-	-	-	-

Naziv racuna	Broj racuna	Region	Vrsta racuna	Vrsta racuna Br.	2011		2	2011		3=1+2	2012		4	2012		5	2012		6=4+5	7=1+6	8	9=7+8
					Bilans od 31 Dec	Vrsta racuna Br.		Bilans od 31 Dec	Bilans od 31 Dec		Zbir ulaza	Zbir izlaza		Bilans protokola	Bilans tekucih racuna		Bilans orocene srednje	UKUPNO tekucih i racuna orocene srednje				
1000501000063917	PAK PAB PER PER DUHANI VIRXINIA	Peja	Privatisation	1	-	-	-	-	-	-	-	-	-	-	-	-	-	-	-	-	-	-
1000501000061395	PAK TOKA BUJESORE SVERKE 3	Peja	Privatisation	1	-	-	-	-	-	-	-	-	-	-	-	-	-	-	-	-	-	-
1000501000061492	PAK TOKE RADISHEVE SKENDERAJ	Mitrovica	Privatisation	1	-	-	-	-	-	-	-	-	-	-	-	-	-	-	-	-	-	-
1000501000061589	PAK TOKA EXTRA VUSHTRI	Mitrovica	Privatisation	1	-	-	-	-	-	-	-	-	-	-	-	-	-	-	-	-	-	-
1000501000061586	PAK IBB SHITORJA SHPK	Giljan	Privatisation	1	-	-	-	-	-	-	-	-	-	-	-	-	-	-	-	-	-	-
1000501000061783	PAK IBB GERMOVJE SHPK	Giljan	Privatisation	1	-	-	-	-	-	-	-	-	-	-	-	-	-	-	-	-	-	-
1000501000061680	PAK VRESHTARIA 1 TOKA BUJES NOVAKE	Prizren	Privatisation	1	-	-	-	-	-	-	-	-	-	-	-	-	-	-	-	-	-	-
1000501000061977	PAK VRESHTARIA 2 TOKA BUJES NOVAKE	Prizren	Privatisation	1	-	-	-	-	-	-	-	-	-	-	-	-	-	-	-	-	-	-
1000501000062074	PAK VRESHTARIA 3 TOKA BUJES NOVAKE	Prizren	Privatisation	1	-	-	-	-	-	-	-	-	-	-	-	-	-	-	-	-	-	-
1000501000062171	PAK VRESHTARIA 4 TOKA BUJES NOVAKE	Prizren	Privatisation	1	-	-	-	-	-	-	-	-	-	-	-	-	-	-	-	-	-	-
1000501000062268	PAK LIRIA SHTORJA RR ADEM JASHARI	Prizren	Privatisation	1	-	-	-	-	-	-	-	-	-	-	-	-	-	-	-	-	-	-
1000501000017351	PAK Liquidation Bujtesha Mishë Kosovë	Prishtina	Liquidation	2	596.740.84	657.648.93	1.254.389.77	1.254.389.17	472.988.10	472.988.10	1.727.378.87	1.727.378.87	13.562.861.24	8.881.500.42	4.681.360.82	5.276.101.66	5.276.101.66	5.276.101.66	5.276.101.66	5.276.101.66	5.276.101.66	5.276.101.66
1000501000037145	PAK LIQ SHAM Mito Bajraktari	Mitrovica	Liquidation	2	-	-	-	-	-	-	-	-	906.658.88	655.827.93	250.030.95	250.030.95	250.030.95	250.030.95	250.030.95	250.030.95	250.030.95	250.030.95
1000501000034914	PAK LIQ EKONOMIA E PYJORE PRISHTINE	Prishtina	Liquidation	2	-	-	-	-	-	-	-	-	-	-	-	-	-	-	-	-	-	-
100050060079929	KTA Liquidation Boris Kdrre Ulva	Peja	Liquidation	2	901.556.74	1.786.473.47	2.688.030.21	2.688.030.21	472.988.10	472.988.10	1.727.378.87	1.727.378.87	2.428.668.62	1.729.227.28	699.441.34	1.600.998.08	1.600.998.08	1.600.998.08	1.600.998.08	1.600.998.08	1.600.998.08	1.600.998.08
1000501000017745	PAK Liquidation "Veterinary Station" Skenderaj	Mitrovica	Liquidation	2	13.427.44	7.857.50	21.284.94	21.284.94	712.772.10	712.772.10	442.992.22	442.992.22	34.172.65	22.327.45	11.845.20	25.272.64	25.272.64	25.272.64	25.272.64	25.272.64	25.272.64	25.272.64
1000501000028706	PAK Liquidation 1 Maji, Rahovec	Prizren	Liquidation	2	73.252.27	25.377.47	98.629.74	98.629.74	38.629.74	38.629.74	557.949.00	557.949.00	966.709.56	557.949.00	408.760.56	482.012.83	482.012.83	482.012.83	482.012.83	482.012.83	482.012.83	482.012.83
1000500606823198	KTA Liquidation 19 Nemori	Prizren	Liquidation	2	684.326.25	1.087.482.74	1.751.808.99	1.751.808.99	150.746.73	150.746.73	1.016.646.60	1.016.646.60	1.535.605.88	550.198.78	985.407.10	1.649.733.35	1.649.733.35	1.649.733.35	1.649.733.35	1.649.733.35	1.649.733.35	1.649.733.35
100050100001143	KTA Liquidation 19 Nemori	Prishtina	Liquidation	2	107.171.03	365.817.07	472.988.10	472.988.10	31.431.09	31.431.09	1.814.439	1.814.439	432.699.72	94.115.80	338.583.92	445.754.95	445.754.95	445.754.95	445.754.95	445.754.95	445.754.95	445.754.95
100050100001046	KTA Liquidation 19 Cerbtori	Prishtina	Liquidation	2	269.779.88	442.992.22	712.772.10	712.772.10	442.992.22	442.992.22	442.992.22	442.992.22	629.925.14	222.401.12	400.924.02	670.703.90	670.703.90	670.703.90	670.703.90	670.703.90	670.703.90	670.703.90
1000501000010455	KTA Liquidation 28 Nemori	Giljan	Liquidation	2	2.838.046.39	4.904.503.67	7.742.550.06	7.742.550.06	126.463.54	126.463.54	36.254.20	36.254.20	6.880.030.35	3.718.357.68	3.161.672.67	5.999.719.06	5.999.719.06	5.999.719.06	5.999.719.06	5.999.719.06	5.999.719.06	5.999.719.06
1000501000030064	PAK Liquidation AC Barja	PEJA	Liquidation	2	49.100.13	101.646.60	150.746.73	150.746.73	72.018.37	72.018.37	-	-	401.483.14	191.690.66	209.792.48	258.892.61	258.892.61	258.892.61	258.892.61	258.892.61	258.892.61	258.892.61
1000501000017939	PAK Liquidation AC Bjaku-Skenderaj	Mitrovica	Liquidation	2	29.616.70	1.814.439	1.814.439	1.814.439	31.431.09	31.431.09	1.814.439	1.814.439	93.620.60	98.307.63	(4.687.03)	24.929.67	24.929.67	24.929.67	24.929.67	24.929.67	24.929.67	24.929.67
1000501000030258	PAK Liquidation AC Gjakova	PEJA	Liquidation	2	90.209.34	36.254.20	126.463.54	126.463.54	126.463.54	126.463.54	36.254.20	36.254.20	713.400.42	197.783.87	515.616.55	605.825.89	605.825.89	605.825.89	605.825.89	605.825.89	605.825.89	605.825.89
1000501000029987	PAK Liquidation AC Istog	PEJA	Liquidation	2	72.018.37	-	72.018.37	72.018.37	72.018.37	72.018.37	-	-	114.177.69	69.540.22	44.637.47	116.655.84	116.655.84	116.655.84	116.655.84	116.655.84	116.655.84	116.655.84
1000501000010843	KTA Liquidation Ac Lavra	Peja	Liquidation	2	54.724.90	76.011.18	130.736.08	130.736.08	130.736.08	130.736.08	76.011.18	76.011.18	109.696.29	40.234.65	69.461.64	124.186.54	124.186.54	124.186.54	124.186.54	124.186.54	124.186.54	124.186.54
1000501000018173	PAK Liquidation AC Likovci-Skenderaj	Mitrovica	Liquidation	2	-	-	-	-	-	-	-	-	15.912.16	14.314.46	1.597.70	1.597.70	1.597.70	1.597.70	1.597.70	1.597.70	1.597.70	1.597.70
1000501000029773	PAK Liquidation AC Rakoshi Istog	PEJA	Liquidation	2	37.152.05	-	37.152.05	37.152.05	37.152.05	37.152.05	-	-	12.159.18	30.955.24	(18.796.06)	18.355.99	18.355.99	18.355.99	18.355.99	18.355.99	18.355.99	18.355.99
1000501000009291	KTA Liquidation Ac Tallinovi	Giljan	Liquidation	2	27.330.57	40.116.68	67.447.25	67.447.25	40.116.68	40.116.68	40.116.68	40.116.68	186.327.04	25.725.42	160.601.62	187.932.19	187.932.19	187.932.19	187.932.19	187.932.19	187.932.19	187.932.19
1000500600799126	KTA Liquidation Ac Vushtrria	Mitrovica	Liquidation	2	80.877.86	1.083.50	1.083.50	1.083.50	81.961.16	81.961.16	-	-	33.066.01	63.106.27	(30.040.26)	50.837.40	50.837.40	50.837.40	50.837.40	50.837.40	50.837.40	50.837.40
1000501000019006	PAK Liquidation AGRICULTURAL COOPERATIVA	Mitrovica	Liquidation	2	-	-	-	-	-	-	-	-	1.40	1.40	-	-	-	-	-	-	-	-
1000501000017842	PAK Liquidation Agriculture Cooperative Lirra, Sken Mitrovica	Mitrovica	Liquidation	2	-	-	-	-	-	-	-	-	2.80	2.80	-	-	-	-	-	-	-	-
1000501000018036	PAK Liquidation Agriculture Cooperative Runiku, Sk Mitrovica	Mitrovica	Liquidation	2	11.071.16	27.824.14	38.895.30	38.895.30	38.895.30	38.895.30	27.824.14	27.824.14	38.176.90	7.618.20	30.558.70	41.629.86	41.629.86	41.629.86	41.629.86	41.629.86	41.629.86	41.629.86
1000501000017849	PAK Liquidation Agriculture Cooperative Turidveci Skirovca	Mitrovica	Liquidation	2	4.419.90	-	4.419.90	4.419.90	4.419.90	4.419.90	-	-	37.152.05	27.859.75	9.292.55	13.712.45	13.712.45	13.712.45	13.712.45	13.712.45	13.712.45	13.712.45
1000501000024729	PAK Liquidation Ambulanca Veterinare Prizren	Prizren	Liquidation	2	11.572.02	2.940.42	14.512.44	14.512.44	14.512.44	14.512.44	2.940.42	2.940.42	126.622.47	79.975.07	46.647.40	58.219.42	58.219.42	58.219.42	58.219.42	58.219.42	58.219.42	58.219.42
1000500606824556	KTA Liquidation Anamorava	Giljan	Liquidation	2	197.507.40	319.875.18	517.382.58	517.382.58	517.382.58	517.382.58	319.875.18	319.875.18	450.475.72	160.682.70	289.793.02	487.300.42	487.300.42	487.300.42	487.300.42	487.300.42	487.300.42	487.300.42
1000501000015441	PAK Liquidation Animal Feed, PRN 010	Prishtina	Liquidation	2	402.420.44	-	402.420.44	402.420.44	787.319.40	787.319.40	-	-	575.237.32	598.922.51	(23.685.19)	378.735.25	378.735.25	378.735.25	378.735.25	378.735.25	378.735.25	378.735.25
1000501000015417	PAK LIQUIDATION ANIMAL FEED PRN010	Prishtina	Liquidation	2	167.063.18	68.200.18	235.263.36	235.263.36	235.263.36	235.263.36	68.200.18	68.200.18	157.770.99	227.290.18	(69.519.19)	97.543.99	97.543.99	97.543.99	97.543.99	97.543.99	97.543.99	97.543.99
1000501000029870	PAK Liquidation Armature Factory Decan	PEJA	Liquidation	2	-	-	-	-	-	-	-	-	-	-	-	-	-	-	-	-	-	-

Naziv racuna	Broj racuna	Region	Vrsta racuna	Vrsta racuna Br.	1		2		3=1+2		Datum ovaranja	Datum zatvaranja	4		5		6=4+5		7=1+6		8		9=7+8	
					Bilans od 31 Dec 2011	Bilans od 31 Dec 2011	Bilans od 31 Dec 2011	Bilans od 31 Dec 2011	Zbir ulaza	Zbir izlaza			Bilans protokola	Bilans tekucih racuna 31 Dec 2012	Bilans orocene srednje 31 Dec 2012	Bilans tekucih racuna 31 Dec 2012	Bilans orocene srednje 31 Dec 2012	UKUPNO tekucih i racuna orocene srednje 31 Dec 2012						
1000510000008966	KTA Liquidation Aromatik	Prizren	Liquidation	2	224,729.61	328,045.72	532,775.33	8-Feb-07	476,915.61	180,598.03	296,327.58	321,057.19	-	-	-	-	-	-	-	-	-	-	-	521,057.19
1000510000028803	PAK Liquidation Antizarani - Prizren	Prizren	Liquidation	2	239,814.05	148,037.08	387,851.13	20-Jan-11	278,775.72	194,999.03	83,776.69	323,590.74	-	-	-	-	-	-	-	-	-	-	-	323,590.74
1000510000030646	PAK Liquidation Auto Moto Star, Gjakove	PEJA	Liquidation	2	594,423.80	742,250.03	1,336,673.82	20-Jan-11	1,113,437.54	1,068,918.97	44,518.57	638,942.37	-	-	-	-	-	-	-	-	-	-	-	638,942.37
10005100000008127	KTA Liquidation Banesa	Prizren	Liquidation	2	166,782.48	475,011.82	641,774.30	29-Jan-07	902,355.34	605,927.08	296,428.26	463,190.74	-	-	-	-	-	-	-	-	-	-	-	463,190.74
1000510000027930	PAK Liquidation Barja e Kibkott	Gilan	Liquidation	2	3,471,797.44	1,276,758.97	4,748,556.41	10-Dec-10	3,190,457.21	2,063,684.79	1,126,772.42	4,598,569.86	-	-	-	-	-	-	-	-	-	-	-	4,598,569.86
1000510000009970	KTA Liquidation Barmatorja Popullore	Gilan	Liquidation	2	202,798.37	328,765.99	531,564.36	4-Apr-07	462,982.69	476,030.74	(13,048.05)	189,750.32	-	-	-	-	-	-	-	-	-	-	-	189,750.32
1000506660821161	KTA Liquidation Barmatorja Popullore	Gilan	Liquidation	2	374,380.51	622,192.55	996,573.06	21-Mar-08	874,430.35	783,653.50	90,776.85	465,157.36	-	-	-	-	-	-	-	-	-	-	-	465,157.36
1000510000007351	KTA Liquidation Bott. Non Alc. Drinks Suh	Prizren	Liquidation	2	283,971.03	467,697.42	751,668.45	26-Sep-06	657,765.16	233,749.68	424,015.48	707,986.51	-	-	-	-	-	-	-	-	-	-	-	707,986.51
1000510000006478	KTA Liquidation Bott Non Alc. Drinks Suh	Prizren	Liquidation	2	-	-	-	9-Aug-06	-	-	-	-	-	-	-	-	-	-	-	-	-	-	-	-
1000510000002895	KTA Liquidation Bottling Plant	Prishina	Liquidation	2	229,703.18	374,459.12	604,162.30	15-Dec-05	527,191.05	187,917.07	339,273.98	568,977.16	-	-	-	-	-	-	-	-	-	-	-	568,977.16
1000510000006866	KTA Liquidation Cellku	Gilan	Liquidation	2	638,339.66	1,073,713.31	1,712,052.97	15-Sep-06	1,507,527.65	533,793.02	973,734.63	1,612,074.29	-	-	-	-	-	-	-	-	-	-	-	1,612,074.29
1000510000028475	PAK Liquidation Dardania	Prishina	Liquidation	2	950,289.28	460,714.34	1,410,973.62	2-Dec-10	971,238.89	428,175.02	543,063.87	1,493,323.15	-	-	-	-	-	-	-	-	-	-	-	1,493,323.15
1000510000004538	KTA Liquidation Den Des. Mitrovica FI 891/89	Mitrovica	Liquidation	2	400,287.50	-	400,287.50	18-Apr-06	169,300.58	226,322.87	(56,982.29)	343,695.21	-	-	-	-	-	-	-	-	-	-	-	343,695.21
1000510000001822	KTA Liquidation Derma Commerce Mitrovica	Mitrovica	Liquidation	2	142,020.96	224,903.91	366,924.87	1-Nov-05	372,842.90	129,420.49	243,422.41	385,443.37	-	-	-	-	-	-	-	-	-	-	-	385,443.37
1000510000005411	KTA Liquidation Drenica, Skenderaj Mitrovica FI 81 Mitrovica	Mitrovica	Liquidation	2	121,814.33	201,402.89	323,217.22	12-Jun-06	480,528.46	107,243.07	373,285.39	495,099.72	-	-	-	-	-	-	-	-	-	-	-	495,099.72
1000510000004068	PAK LIQUIDATION DUJANI	Prishina	Liquidation	2	158,151.78	278,345.83	436,497.61	6-Jul-08	398,158.83	130,901.53	267,257.30	425,409.08	-	-	-	-	-	-	-	-	-	-	-	425,409.08
1000510000004732	KTA Liquidation E.T.M.M.K.	Prishina	Liquidation	2	-	-	-	18-Apr-06	-	-	-	-	-	-	-	-	-	-	-	-	-	-	-	-
1000510000004441	KTA Liquidation Ekonomia E Peshkatarise	Prishina	Liquidation	2	61,538.75	87,839.60	149,478.35	18-Apr-06	125,102.07	43,541.42	81,560.65	143,099.40	-	-	-	-	-	-	-	-	-	-	-	143,099.40
1000510000008224	KTA Liquidation Ekoplast	Prizren	Liquidation	2	45,626.55	58,624.58	104,251.13	29-Jun-07	120,156.48	43,227.93	76,928.55	122,555.10	-	-	-	-	-	-	-	-	-	-	-	122,555.10
1000506660822131	KTA Liquidation Ekan	Prizren	Liquidation	2	300,625.31	495,481.32	796,106.63	21-Mar-08	696,982.19	247,922.12	449,040.07	749,665.38	-	-	-	-	-	-	-	-	-	-	-	749,665.38
1000510000005098	KTA Liquidation Elast	Peja	Liquidation	2	182,938.00	295,170.48	478,108.48	12-Jun-06	415,813.57	156,838.64	258,974.93	441,912.93	-	-	-	-	-	-	-	-	-	-	-	441,912.93
1000510000024438	PAK Liquidation Elmont Peja	Peja	Liquidation	2	53,649.80	48,648.20	102,298.00	19-Nov-10	74,360.49	26,993.32	47,367.17	101,016.97	-	-	-	-	-	-	-	-	-	-	-	101,016.97
1000510000001537	KTA Liquidation Energoinvest	Prishina	Liquidation	2	421,099.30	701,375.26	1,122,474.56	26-Sep-06	985,750.30	350,336.06	635,414.24	1,056,513.54	-	-	-	-	-	-	-	-	-	-	-	1,056,513.54
1000510000001531	KTA Liquidation Eng Beton	Gilan	Liquidation	2	145,067.60	230,606.40	375,674.00	12-Oct-05	430,752.50	121,993.06	308,759.44	453,827.04	-	-	-	-	-	-	-	-	-	-	-	453,827.04
1000510000024535	PAK Liquidation Erozioni Peja	Peja	Liquidation	2	39,632.33	50,951.88	90,584.21	19-Nov-10	274,185.16	47,467.13	226,718.03	266,350.36	-	-	-	-	-	-	-	-	-	-	-	266,350.36
1000510000005023	KTA Liquidation Eurostet	Gilan	Liquidation	2	519,487.18	870,670.33	1,390,157.51	18-May-06	1,222,766.72	433,137.21	789,629.51	1,309,116.69	-	-	-	-	-	-	-	-	-	-	-	1,309,116.69
1000510000012007	KTA Liquidation Esimkos	Prishina	Liquidation	2	1,083,782.79	1,541,116.14	2,624,898.93	30-May-07	3,676,969.35	1,992,606.14	2,284,363.21	3,868,146.00	-	-	-	-	-	-	-	-	-	-	-	3,868,146.00
1000510000009097	KTA Liquidation Fabrika E Leires Kartuciti Dite Amba Prishina	Prishina	Liquidation	2	97,239.97	162,389.96	259,629.93	19-Feb-07	1,164,173.73	126,782.52	1,037,411.21	1,134,651.18	-	-	-	-	-	-	-	-	-	-	-	1,134,651.18
1000510000008709	KTA Liquidation Farmakos	Prizren	Liquidation	2	904,252.11	1,746,928.41	2,651,180.52	8-Feb-07	2,402,166.19	767,972.98	1,634,193.21	2,538,445.32	-	-	-	-	-	-	-	-	-	-	-	2,538,445.32
1000510000004344	KTA Liquidation Farnmed	Prishina	Liquidation	2	772,826.62	1,339,364.33	2,112,390.95	18-Apr-06	1,870,319.44	1,522,998.92	347,320.92	1,120,147.54	-	-	-	-	-	-	-	-	-	-	-	1,120,147.54
1000510000004247	KTA Liquidation Fazila	Prishina	Liquidation	2	1,076,696.24	1,859,171.59	2,935,867.83	18-Apr-06	2,598,933.49	1,545,102.10	1,053,831.39	2,130,527.63	-	-	-	-	-	-	-	-	-	-	-	2,130,527.63
1000510000018812	PAK LIQUIDATION FERMA E DERRAVE PRN002	Prishina	Liquidation	2	4,231.97	508,580.96	512,812.93	18-Aug-10	819,564.69	412,308.11	407,256.58	411,488.55	-	-	-	-	-	-	-	-	-	-	-	411,488.55
1000510000035787	PAK Liquidation Ferma e Sheperzive, Gjakove	Peja	Liquidation	2	-	-	-	23-May-11	287,454.42	163,717.32	123,737.10	123,737.10	-	-	-	-	-	-	-	-	-	-	-	123,737.10
10005100000096187	KTA Liquidation Ferontikel	Prishina	Liquidation	2	9,805,728.38	16,756,874.01	26,562,602.39	21-Jul-06	23,544,166.11	8,915,555.21	15,226,610.90	25,034,339.28	-	-	-	-	-	-	-	-	-	-	-	25,034,339.28
1000506660799498	KTA Liquidation Ferontkos	Gilan	Liquidation	2	101,138.10	154,393.69	255,531.79	15-Jan-08	218,693.86	79,325.37	139,368.49	240,506.59	-	-	-	-	-	-	-	-	-	-	-	240,506.59
1000510000007448	KTA Liquidation Filigran	Prizren	Liquidation	2	250,010.19	530,259.26	780,269.45	26-Sep-06	713,484.10	709,587.87	3,896.23	253,906.42	-	-	-	-	-	-	-	-	-	-	-	253,906.42
1000510000000672	KTA Liquidation Filigran Prizren	Prizren	Liquidation	2	-	-	-	9-Aug-06	-	-	-	-	-	-	-	-	-	-	-	-	-	-	-	-
10005100000028124	PAK Liquidation Flamme Ing. Prizren	Prizren	Liquidation	2	522,582.29	691,850.91	1,214,413.19	28-Dec-10	1,024,539.50	297,100.55	727,438.95	1,250,001.24	-	-	-	-	-	-	-	-	-	-	-	1,250,001.24
10005100000013462	KTA Liquidation Gemia	Prishina	Liquidation	2	4,285,183.31	1,214,246.72	5,499,430.03	8-Aug-07	4,176,730.43	3,312,901.07	863,829.36	5,149,012.67	-	-	-	-	-	-	-	-	-	-	-	5,149,012.67

Naziv racuna	Broj racuna	Region	Vrsta racuna	Vrsta racuna Br.	1		2		3=1+2		Datum ovaranja	Datum zatvaranja	31-Dec-12		31-Dec-12	
					Bilans od 31 Dec 2011	Bilans od 31 Dec 2011	Bilans od 31 Dec 2011	Bilans od 31 Dec 2011	Zbir ulaza	Zbir izlaza			Bilans protokola	Bilans tekucih racuna 31 Dec 2012	Bilans orocjene stednje 31 Dec 2012	UKUPNO tekucih i racuna orocjene stednje 31 Dec 2012
10005100000821935	KTA Liquidation Grafikos	Gilan	Liquidation	2	164.271.70	263.324.09	427.995.79	21-Mar-08	381.106.25	133.101.99	248.004.26	412.275.96	412.275.96	-	-	412.275.96
1000510000024632	PAK Liquidation Hidromont Peja	Peja	Liquidation	2	83.646.68	51.876.66	135.523.54	19-Nov-10	95.214.81	102.352.85	7.138.04	76.508.64	76.508.64	-	-	76.508.64
1000510000029676	PAK Liquidation Hidrotermika, Mitrovica	Mitrovica	Liquidation	2	-	-	-	20-Jan-11	1.55	1.55	-	-	-	-	-	-
1000510000013568	KTA Liquidation Ioggi Tobacco Industry	Gilan	Liquidation	2	392.454.36	1.034.994.24	1.427.448.60	8-Aug-07	1.498.500.12	410.771.04	1.087.729.08	1.480.183.44	1.480.183.44	-	-	1.480.183.44
10005100006824168	KTA Liquidation Igg Balkan	Prizren	Liquidation	2	961.631.00	1.680.445.55	2.622.076.55	21-Mar-08	2.221.476.60	812.374.40	1.509.102.20	2.470.733.20	2.470.733.20	-	-	2.470.733.20
1000510000029579	PAK Liquidation IMB, Mitrovica	Mitrovica	Liquidation	2	553.201.29	529.606.60	1.082.807.89	20-Jan-11	1.051.854.05	413.717.74	638.136.31	1.191.337.60	1.191.337.60	-	-	1.191.337.60
1000510000002889	KTA Liquidation Imbb Silosi Xerxe	Prizren	Liquidation	2	1.033.907.42	1.785.042.97	2.818.950.39	15-Dec-05	2.495.323.59	873.507.89	1.621.815.70	2.655.723.12	2.655.723.12	-	-	2.655.723.12
10005100006821949	KTA Liquidation Imk Pipe Factory	Gilan	Liquidation	2	1.326.142.88	2.284.963.13	3.611.106.01	21-Mar-08	3.197.580.18	1.121.298.47	2.076.281.71	3.402.424.59	3.402.424.59	-	-	3.402.424.59
1000510000002016	KTA Liquidation Imkos	Gilan	Liquidation	2	72.665.99	106.329.92	178.995.91	24-Nov-05	151.052.15	55.258.08	95.794.07	168.460.06	168.460.06	-	-	168.460.06
1000510000011134	KTA Liquidation Imm Brick Factory	Peja	Liquidation	2	1.818.347.46	3.127.276.57	4.945.624.03	22-May-07	4.377.145.03	1.536.192.87	2.840.952.16	4.659.299.62	4.659.299.62	-	-	4.659.299.62
1000510000007836	KTA Liquidation Intelji	Gilan	Liquidation	2	2.733.514.10	4.471.707.98	7.205.222.08	13-Dec-06	6.050.242.09	2.561.320.08	3.488.922.01	6.222.436.11	6.222.436.11	-	-	6.222.436.11
1000510000008321	KTA Liquidation Ii Sharniks	Prizren	Liquidation	2	106.513.00	163.272.23	269.785.23	29-Mar-07	231.233.90	83.930.88	147.303.02	253.816.02	253.816.02	-	-	253.816.02
10005100006824459	PAK Liquidation K.B Muehlishi, Suharekë	Prizren	Liquidation	2	15.076.02	6.068.82	21.144.84	20-Jan-11	29.909.27	29.818.91	90.36	15.166.38	15.166.38	-	-	15.166.38
1000510000009582	KTA Liquidation Kb Orlilani	prishina	Liquidation	2	57.360.41	78.383.57	135.743.98	27-Mar-07	112.578.36	42.417.65	70.160.71	127.521.12	127.521.12	-	-	127.521.12
1000510000018909	PAK LIQUIDATION KB SKUVJAN PEJ028	Peja	Liquidation	2	4.584.72	392.17	4.956.89	18-Aug-10	30.448.80	2.131.30	28.317.50	32.882.22	32.882.22	-	-	32.882.22
10005100006824459	KTA Liquidation Kreamaja E Oylerit	Gilan	Liquidation	2	93.261.46	138.268.93	231.530.39	29-May-08	198.806.28	155.930.94	40.875.34	134.136.80	134.136.80	-	-	134.136.80
1000510000011328	KTA Liquidation Kinapremix	Peja	Liquidation	2	101.595.83	156.327.20	257.923.03	22-May-07	221.025.85	79.825.92	141.199.93	242.795.76	242.795.76	-	-	242.795.76
1000510000003762	KTA Liquidation Klus Textile Prishine	Prishina	Liquidation	2	46.408.20	62.068.52	108.476.72	15-Feb-06	88.824.14	32.701.00	56.123.14	102.531.34	102.531.34	-	-	102.531.34
1000510000009505	KTA Liquidation Kompressor	Peja	Liquidation	2	235.985.09	385.773.56	621.758.65	12-Jun-06	425.901.55	424.876.59	118.024.96	354.010.05	354.010.05	-	-	354.010.05
10005100006823007	KTA Liquidation Komuna	Prizren	Liquidation	2	1.466.54.05	1.243.679.24	2.710.221.69	21-Mar-08	2.375.444.34	946.883.13	1.428.561.19	2.895.103.64	2.895.103.64	-	-	2.895.103.64
1000510000008418	KTA Liquidation Kosova Control	Prishina	Liquidation	2	50.367.63	4.115.36	54.482.99	29-Jun-07	22.836.94	59.505.88	(36.668.94)	13.698.69	13.698.69	-	-	13.698.69
1000510000005993	KTA Liquidation Kosova Hidroelektrika	prishina	Liquidation	2	167.224.95	267.383.81	434.608.76	21-Jun-06	377.120.40	135.474.79	241.645.61	408.870.56	408.870.56	-	-	408.870.56
1000510000009579	KTA Liquidation Kosova Shovrina	Mitrovica	Liquidation	2	791.554.62	999.540.93	1.791.095.55	27-Mar-07	1.551.612.40	643.998.49	901.613.91	1.693.168.53	1.693.168.53	-	-	1.693.168.53
1000510000009515	KTA Liquidation Kosova Tex	Prishina	Liquidation	2	990.622.92	1.708.651.50	2.699.274.42	29-Jan-07	2.389.106.66	836.362.97	1.552.743.69	2.543.366.61	2.543.366.61	-	-	2.543.366.61
1000510000003583	PAK Liquidation Kosovaelektriko	prishina	Liquidation	2	248.835.12	101.235.08	350.070.20	10-May-11	1.605.255.71	699.586.95	905.668.76	1.154.503.88	1.154.503.88	-	-	1.154.503.88
1000510000009517	KTA Liquidation Kosovaja Bread Factory	Prishina	Liquidation	2	301.177.77	879.959.48	1.180.747.25	2-Jun-06	1.151.477.82	269.685.91	881.791.91	1.182.969.68	1.182.969.68	-	-	1.182.969.68
1000510000006963	KTA Liquidation Kosovatrax	Gilan	Liquidation	2	40.280.14	50.393.19	90.673.33	15-Sep-06	72.895.87	28.203.77	44.692.10	84.972.24	84.972.24	-	-	84.972.24
1000510000008030	KTA Liquidation Kosovo Construction, Vuahtri	Mitrovica	Liquidation	2	254.547.57	417.073.58	671.621.15	11-Jan-07	586.961.83	209.155.85	377.805.98	632.353.55	632.353.55	-	-	632.353.55
10005100000001725	KTA Liquidation Kosovoplast	Gilan	Liquidation	2	517.094.43	867.365.71	1.384.400.14	12-Oct-05	1.217.906.84	431.911.52	786.995.32	1.303.029.75	1.303.029.75	-	-	1.303.029.75
100051000026872	PAK Liquidation Kiri-Kos	prishina	Liquidation	2	16.451.58	23.438.53	41.890.11	2-Dec-10	384.039.00	216.232.25	165.806.75	184.258.33	184.258.33	-	-	184.258.33
100051000028221	PAK Liquidation Kualletli, Giljan	Gilan	Liquidation	2	1.123.282.61	439.238.59	1.562.501.19	19-Jan-11	1.122.413.51	621.433.95	500.979.56	1.624.242.17	1.624.242.17	-	-	1.624.242.17
10005100000035496	PAK Liquidation Kulla	prishina	Liquidation	2	14.657.27	5.716.97	20.374.24	10-May-11	181.288.51	23.924.88	157.363.63	172.020.90	172.020.90	-	-	172.020.90
1000510000027833	PAK Liquidation Leimca	Gilan	Liquidation	2	138.984.81	110.421.09	249.405.90	10-Dec-10	666.756.40	463.385.54	203.370.86	342.385.67	342.385.67	-	-	342.385.67
1000510000009471	KTA Liquidation Lemkos Metal Mitrovce	Mitrovica	Liquidation	2	1.328.066.54	2.284.942.25	3.613.008.79	15-Feb-06	3.197.198.08	1.122.512.44	2.074.686.64	3.402.752.18	3.402.752.18	-	-	3.402.752.18
1000510000004053	KTA Liquidation Luboten Brick	Gilan	Liquidation	2	176.655.10	284.010.36	460.665.46	7-Mar-06	400.236.27	138.096.65	262.139.62	438.794.72	438.794.72	-	-	438.794.72
1000510000003685	KTA Liquidation Luboten Brick Giljan	Gilan	Liquidation	2	-	-	-	15-Feb-06	-	-	-	-	-	-	-	-
1000510000010649	KTA Liquidation Magjistrata	prishina	Liquidation	2	399.741.02	945.220.47	1.344.961.49	4-May-07	1.358.682.56	412.579.11	946.103.45	1.345.844.47	1.345.844.47	-	-	1.345.844.47
10005100006821646	KTA Liquidation Meat Factory	Prishina	Liquidation	2	1.488.420.69	151.575.92	1.639.996.61	21-Mar-08	988.064.25	663.089.75	324.974.50	1.813.395.19	1.813.395.19	-	-	1.813.395.19
1000510000009388	KTA Liquidation Metal Holding	Prishina	Liquidation	2	181.843.08	293.963.81	475.806.89	19-Mar-07	419.834.95	148.186.14	265.648.81	447.491.89	447.491.89	-	-	447.491.89

Naziv račun	Broj računa	Region	Vrsta računa	Vrsta računa Br.	1		2		3=1+2		Datum ovaranja	Datum zatvaranja	31-Dec-12		31-Dec-12		UKUPNO tekuci i račun očišćenje 31 Dec 2012	
					Bilans od 31 Dec 2011	Bilans od 31 Dec 2011	Bilans od 31 Dec 2011	Bilans od 31 Dec 2011	Zbir ulaza	Zbir izlaza			Bilans protokola	Bilans tekucih računa 31 Dec 2012	Bilans očišćenje 31 Dec 2012	7=1+6		8
1000510000010067	KTA Liquidation Metalografika	Gilan	Liquidation	2	47,142.67	62,890.77	110,033.44	4-Apr-07	110,033.44	33,987.00	56,100.81	103,243.48	103,243.48	-	-	-	103,243.48	
1000510000079233	KTA Liquidation Mirusha	Gilan	Liquidation	2	46,132.15	60,403.98	106,536.13	13-Dec-06	106,536.13	43,791.03	43,064.40	89,196.55	89,196.55	-	-	-	89,196.55	
1000510000001240	KTA Liquidation Montazhi i Kosoves	Prishina	Liquidation	2	71,285.62	103,902.34	175,187.96	28-Sep-05	175,187.96	54,837.44	92,871.08	164,156.70	164,156.70	-	-	-	164,156.70	
1000510000030452	PAK Liquidation Mulliri Gjakove	PEJA	Liquidation	2	60,107.98	29,038.09	89,145.67	20-Jan-11	89,145.67	259,003.86	136,997.24	197,104.82	197,104.82	-	-	-	197,104.82	
1000510000039549	PAK Liquidation Mushroom Factory Kline	PEJA	Liquidation	2	78,469.12	73,333.99	151,803.11	20-Jun-11	151,803.11	137,882.52	(25,939.33)	52,875.79	52,875.79	-	-	-	52,875.79	
1000510000005702	KTA Liquidation Mustafe Goga	Gilan	Liquidation	2	658,246.90	1,107,418.69	1,765,665.59	12-Jun-06	1,765,665.59	1,438,634.20	116,342.31	774,589.21	774,589.21	-	-	-	774,589.21	
1000510000009776	KTA Liquidation Mustafë Rexhepi	Gilan	Liquidation	2	652,191.61	1,097,163.70	1,749,355.31	4-Apr-07	1,749,355.31	544,270.78	996,202.72	1,648,394.33	1,648,394.33	-	-	-	1,648,394.33	
1000510000004150	KTA Liquidation N.T.P. Teuta Giljan	Gilan	Liquidation	2	-	-	-	7-Mar-08	-	18,101.42	18,100.00	1.42	1.42	-	-	-	1.42	
1000510000004926	KTA Liquidation Nek 1 Maji Mitrovicë FI 1420/94	Mitrovica	Liquidation	2	231,428.12	378,007.50	609,435.62	19-May-06	609,435.62	509,990.87	21,966.72	253,424.84	253,424.84	-	-	-	253,424.84	
1000510000286019	PAK Liquidation NBI - Suhareka	Prizren	Liquidation	2	1,538,587.46	2,118,039.79	3,656,627.24	20-Jun-11	3,656,627.24	2,299,493.21	2,278,760.71	3,817,348.17	3,817,348.17	-	-	-	3,817,348.17	
10005100000008612	KTA Liquidation Nbi Rahovoci	Prizren	Liquidation	2	1,845,758.54	3,124,318.33	4,970,076.87	8-Feb-07	4,970,076.87	4,401,413.76	1,549,543.67	4,697,628.63	4,697,628.63	-	-	-	4,697,628.63	
1000510000039279	PAK Liquidation Nefetimin Prishine	Prishina	Liquidation	2	59,716.27	163,917.68	223,634.15	9-Jun-11	223,634.15	373,124.82	147,970.11	207,886.38	207,886.38	-	-	-	207,886.38	
100051000028415	PAK Liquidation NewCo Ljankos Steel LLC	Mitrovica	Liquidation	2	2,465,858.90	4,037,024.58	6,502,883.48	20-Jun-11	6,502,883.48	2,167,030.81	3,696,913.12	6,162,772.02	6,162,772.02	-	-	-	6,162,772.02	
1000510000002792	KTA Liquidation Ngbi Kosova	Prizren	Liquidation	2	1,168,285.61	2,015,380.84	3,183,646.45	28-Dec-07	3,183,646.45	987,771.72	1,830,299.08	2,996,584.69	2,996,584.69	-	-	-	2,996,584.69	
1000510000010261	KTA Liquidation Nh Drita	Gilan	Liquidation	2	670,686.40	1,094,846.05	1,765,532.45	4-Apr-07	1,765,532.45	816,148.58	776,966.21	1,447,652.61	1,447,652.61	-	-	-	1,447,652.61	
1000510000009194	KTA Liquidation Njega Yvels	Peja	Liquidation	2	67,688.00	97,094.91	164,782.91	7-Mar-07	164,782.91	51,144.81	87,310.72	154,998.72	154,998.72	-	-	-	154,998.72	
1000510000011522	KTA Liquidation Nsh Lavëriani Blegjori	Prishina	Liquidation	2	691,211.70	1,644,214.65	2,335,426.35	30-May-07	2,335,426.35	1,103,094.16	1,049,448.83	1,740,660.53	1,740,660.53	-	-	-	1,740,660.53	
1000510000030161	PAK Liquidation NT Decan	PEJA	Liquidation	2	223,317.12	124,593.25	347,910.37	20-Jan-11	347,910.37	345,583.48	(3,483.95)	219,833.17	219,833.17	-	-	-	219,833.17	
100051000002404	KTA Liquidation Of See 17 Nentori	Peja	Liquidation	2	3,918,941.59	3,215,334.20	7,134,275.79	9-Dec-05	7,134,275.79	2,403,305.54	2,945,569.11	6,864,510.70	6,864,510.70	-	-	-	6,864,510.70	
1000510000003859	KTA Liquidation Of See Bicycle Factory Unis	Peja	Liquidation	2	698,189.24	1,176,075.72	1,874,244.96	15-Feb-06	1,874,244.96	584,439.46	1,066,678.26	1,764,847.50	1,764,847.50	-	-	-	1,764,847.50	
1000510000012104	KTA Liquidation Peja Brewery	Peja	Liquidation	2	6,333,648.13	4,439,798.88	10,773,447.01	14-Jun-07	10,773,447.01	7,946,096.60	3,921,082.26	4,025,014.34	10,358,662.47	10,358,662.47	-	-	-	10,358,662.47
1000510000003180	KTA Liquidation Perparimi Construct Mitrovice	Mitrovica	Liquidation	2	-	-	-	15-Feb-06	-	72,370.13	72,370.13	-	-	-	-	-	-	
100051000004635	KTA Liquidation Pëparimi, Mitrovica FI 799/89	Mitrovica	Liquidation	2	464,593.19	776,384.59	1,240,977.78	16-Apr-06	1,240,977.78	402,353.42	688,338.81	1,152,932.00	1,152,932.00	-	-	-	1,152,932.00	
1000510000014253	PAK Liquidation Petrans, Pejë	Peja	Liquidation	2	24,356.59	21,125.02	45,481.61	26-Mar-10	45,481.61	16,459.67	20,869.86	45,225.45	45,225.45	-	-	-	45,225.45	
1000510000002113	KTA Liquidation Plonir	Gilan	Liquidation	2	61,710.30	191,183.35	252,893.65	24-Nov-05	252,893.65	52,056.84	175,479.30	237,189.60	237,189.60	-	-	-	237,189.60	
1000510000014832	PAK Liquidation Piston Pump Factory Decan	Peja	Liquidation	2	83,062.54	124,744.87	207,807.41	12-Apr-10	207,807.41	66,739.67	109,972.51	193,035.05	193,035.05	-	-	-	193,035.05	
1000510000009485	KTA Liquidation Plastic Factory	Mitrovica	Liquidation	2	329,892.21	554,111.39	884,003.60	27-Mar-07	884,003.60	779,695.26	503,108.38	833,000.59	833,000.59	-	-	-	833,000.59	
1000510000005314	KTA Liquidation Plastika	Prishina	Liquidation	2	734,879.44	1,239,329.89	1,974,209.33	2-Jun-06	1,974,209.33	614,380.91	1,125,247.08	1,860,126.52	1,860,126.52	-	-	-	1,860,126.52	
1000506660812237	KTA Liquidation Poljoprivreda Kb Kosova	Prishina	Liquidation	2	714,034.54	5,784,213.36	6,498,253.90	15-Jan-08	6,498,253.90	6,916,654.21	2,549,092.57	4,366,561.64	5,080,596.18	5,080,596.18	-	-	-	5,080,596.18
1000510000007060	KTA Liquidation Printeks	Prizren	Liquidation	2	991,911.29	1,800,419.50	2,792,330.79	28-Sep-06	2,792,330.79	844,699.90	1,690,350.30	2,682,261.59	2,682,261.59	-	-	-	2,682,261.59	
1000510000006575	KTA Liquidation Printeks Prizren	Prizren	Liquidation	2	-	-	-	9-Apr-06	-	-	-	-	-	-	-	-	-	
1000510000002307	KTA Liquidation Printing Company Progressi Mitrovica	Mitrovica	Liquidation	2	93,676.72	142,545.66	236,222.58	8-Dec-05	236,222.58	201,770.92	128,637.71	222,314.43	222,314.43	-	-	-	222,314.43	
1000510000051792	PAK Liquidation Prishina	Prishina	Liquidation	2	450,422.86	344,319.35	794,742.21	20-Jun-11	794,742.21	654,948.30	275,959.05	726,380.91	726,380.91	-	-	-	726,380.91	
1000510000293181	PAK Liquidation Qendresa, Kamenice	Gilan	Liquidation	2	253,514.33	83,306.98	336,821.31	20-Jan-11	336,821.31	475,259.95	123,799.48	377,313.81	377,313.81	-	-	-	377,313.81	
1000510000009873	KTA Liquidation Ramadan Agushi	Gilan	Liquidation	2	282,783.74	23,130.00	305,893.74	4-Apr-07	305,893.74	239,749.98	58,457.62	341,221.36	341,221.36	-	-	-	341,221.36	
1000510000006090	KTA Liquidation Ramiz Sadiku	Prizren	Liquidation	2	1,817,189.04	1,382,456.11	3,199,645.15	13-Jul-06	3,199,645.15	1,107,880.15	1,328,440.22	3,145,629.26	3,145,629.26	-	-	-	3,145,629.26	
1000510000011813	KTA Liquidation Ramiz Sadiku	Prishina	Liquidation	2	7,351,536.29	12,566,480.59	19,918,016.88	30-May-07	19,918,016.88	6,912,765.96	11,408,110.35	18,759,646.64	18,759,646.64	-	-	-	18,759,646.64	
1000510000003277	KTA Liquidation Ringov	Peja	Liquidation	2	83,181.49	124,895.63	208,077.12	16-Feb-06	208,077.12	64,333.42	112,603.63	195,785.12	195,785.12	-	-	-	195,785.12	

Naziv racuna	Broj racuna	Region	Vrsta racuna	Vrsta racuna Br.	1		2		3=1+2		Datum ovaranja	Datum zatvaranja	4		5		6=4+5		7=1+6		8		9=7+8		
					Bilans od 31 Dec 2011	Bilans od 31 Dec 2011	Bilans od 31 Dec 2011	Bilans od 31 Dec 2011	Zbir ulaza	Zbir izlaza			Bilans protokola	Bilans tekucih racuna 31 Dec 2012	Bilans orocene srednje 31 Dec 2012	UKUPNO tekucih i racuna orocene srednje 31 Dec 2012									
100051000005986	KTA Liquidation Rugova	Peja	Liquidation	2	139,005.57	220,230.35	359,235.92	32,Jun-06	310,550.43	111,576.82	199,073.61	338,079.18	-	338,079.18	-	-	-	-	-	-	-	-	-	-	338,079.18
1000510000011231	KTA Liquidation Seed Factory	Peja	Liquidation	2	69,820.61	102,009.51	171,830.12	22-May-07	144,855.14	53,176.17	91,678.97	161,499.58	-	161,499.58	-	-	-	-	-	-	-	-	-	-	161,499.58
1000501000035690	PAK Liquidation SEK-KOS	Prishina	Liquidation	2	28,600.33	57,968.75	86,569.08	23-May-11	389,995.37	145,703.73	244,291.64	272,891.97	-	272,891.97	-	-	-	-	-	-	-	-	-	-	272,891.97
1000501000029094	PAK Liquidation Semator - Suhareke	Prizren	Liquidation	2	-	-	-	20-Jan-11	-	-	-	-	-	-	-	-	-	-	-	-	-	-	-	-	-
1000510000006769	KTA Liquidation Semator	Gjilan	Liquidation	2	151,036.02	240,422.55	391,458.57	15-Aug-06	339,095.91	291,071.32	48,024.59	199,060.61	-	199,060.61	-	-	-	-	-	-	-	-	-	-	199,060.61
1000510000010164	KTA Liquidation Shah Kosova	Gjilan	Liquidation	2	554,700.46	930,627.45	1,485,327.91	4-Apr-07	1,309,769.80	462,542.98	847,225.82	1,401,926.28	-	1,401,926.28	-	-	-	-	-	-	-	-	-	-	1,401,926.28
1000510000009803	KTA Liquidation Sham Iliri	Prizren	Liquidation	2	7,334.06	18,390.08	25,724.14	8-Feb-07	18,624.46	2,398.45	16,226.01	23,560.07	-	23,560.07	-	-	-	-	-	-	-	-	-	-	23,560.07
10005010000035011	PAK Liquidation SHARR Hani i Elezit	Gjilan	Liquidation	2	7,829,067.22	753,205.17	8,582,272.39	7-Apr-11	27,287,741.17	3,533,416.27	23,754,324.90	31,583,392.12	-	31,583,392.12	-	-	-	-	-	-	-	-	-	-	31,583,392.12
1000510000010746	KTA Liquidation Soga	Prishina	Liquidation	2	4,272,246.02	7,312,913.11	11,584,559.13	4-May-07	10,249,848.91	3,603,828.39	6,646,020.52	10,918,266.54	-	10,918,266.54	-	-	-	-	-	-	-	-	-	-	10,918,266.54
10005100000005120	KTA Liquidation Stacioni Bulgosor	Gjilan	Liquidation	2	-	-	-	18-May-06	-	-	-	-	-	-	-	-	-	-	-	-	-	-	-	-	-
1000510000010358	KTA Liquidation Stacioni i Veterinaris	Gjilan	Liquidation	2	144,816.19	229,639.62	374,455.81	4-Apr-07	323,977.71	358,963.20	(34,985.49)	109,830.70	-	109,830.70	-	-	-	-	-	-	-	-	-	-	109,830.70
1000510000070739	KTA Liquidation Stacioni Per Peripatimin E Bupstis Gjilan	Gjilan	Liquidation	2	298,023.45	491,548.41	789,571.86	30-Mar-06	691,255.19	493,565.58	197,689.61	495,713.06	-	495,713.06	-	-	-	-	-	-	-	-	-	-	495,713.06
1000500660708835	KTA Liquidation Standard	Peja	Liquidation	2	138,066.03	218,345.93	356,411.96	17-Oct-07	308,139.81	110,880.67	197,259.14	335,325.17	-	335,325.17	-	-	-	-	-	-	-	-	-	-	335,325.17
1000501000030355	PAK Liquidation Station for Plant Protection	PEJA	Liquidation	2	106,520.63	55,781.34	162,301.97	20-Jan-11	108,436.50	95,403.71	13,032.79	119,553.42	-	119,553.42	-	-	-	-	-	-	-	-	-	-	119,553.42
1000501000011037	KTA Liquidation T.H.E. Pashtriku	Peja	Liquidation	2	617,910.88	1,099,126.97	1,657,037.85	22-May-07	1,459,943.87	515,756.89	943,186.98	1,361,097.86	-	1,361,097.86	-	-	-	-	-	-	-	-	-	-	1,361,097.86
1000501000028512	PAK Liquidation T.P. Zhupa Reçan	Prizren	Liquidation	2	85,727.38	50,581.05	136,308.43	20-Jan-11	111,121.99	43,245.94	67,876.05	153,603.43	-	153,603.43	-	-	-	-	-	-	-	-	-	-	153,603.43
1000501000035884	PAK Liquidation Tankosig, Ferizaj	Gjilan	Liquidation	2	-	-	-	23-May-11	456,228.11	303,522.35	152,705.76	152,705.76	-	152,705.76	-	-	-	-	-	-	-	-	-	-	152,705.76
1000500660708738	KTA Liquidation Te Dardania	Peja	Liquidation	2	74,939.58	110,679.90	185,619.48	17-Oct-07	157,034.27	57,243.87	99,790.40	174,729.98	-	174,729.98	-	-	-	-	-	-	-	-	-	-	174,729.98
100050000007177	KTA Liquidation Tejk Canka	Gjilan	Liquidation	2	1,368,901.12	2,368,400.77	3,727,301.89	26-Sep-06	3,299,082.32	1,157,819.50	2,141,262.82	3,510,163.94	-	3,510,163.94	-	-	-	-	-	-	-	-	-	-	3,510,163.94
1000510000002684	KTA Liquidation Tejs Commerce	Prishina	Liquidation	2	523,485.52	877,819.27	1,401,284.79	21-Jun-06	1,232,703.33	912,356.61	320,346.72	843,812.24	-	843,812.24	-	-	-	-	-	-	-	-	-	-	843,812.24
1000510000001434	KTA Liquidation Termosistomi	Prizren	Liquidation	2	72,808.67	106,650.14	179,458.81	26-Sep-05	151,520.94	55,501.67	96,019.27	168,827.94	-	168,827.94	-	-	-	-	-	-	-	-	-	-	168,827.94
1000501000014156	PAK Liquidation Teuta Bare	Mitrovica	Liquidation	2	26,202.90	20,869.00	47,071.90	18-Mar-10	63,855.48	49,287.07	14,568.41	40,771.31	-	40,771.31	-	-	-	-	-	-	-	-	-	-	40,771.31
1000510000003374	KTA Liquidation Teuta Textile	Gjilan	Liquidation	2	29,545.35	27,069.19	56,614.54	15-Feb-06	41,711.66	18,336.77	23,374.89	52,920.24	-	52,920.24	-	-	-	-	-	-	-	-	-	-	52,920.24
1000510000004829	KTA Liquidation Teuta Textile Company "Yushlex"	Mitrovica	Liquidation	2	253,916.23	961,995.02	1,215,911.25	18-May-06	1,326,645.36	481,533.45	844,111.91	1,098,028.14	-	1,098,028.14	-	-	-	-	-	-	-	-	-	-	1,098,028.14
1000500660821840	KTA Liquidation Theranda	Prizren	Liquidation	2	583,188.19	991,086.13	1,574,254.32	21-Mar-08	1,818,280.46	717,786.50	1,100,493.96	1,683,662.15	-	1,683,662.15	-	-	-	-	-	-	-	-	-	-	1,683,662.15
100050000028027	PAK Liquidation Theorija - Eksportuese, Prizren	Prizren	Liquidation	2	543,280.11	221,749.39	764,999.50	28-Dec-10	489,930.08	549,195.86	(60,265.78)	482,984.33	-	482,984.33	-	-	-	-	-	-	-	-	-	-	482,984.33
1000510000013171	KTA Liquidation Teles And Aparatus	Gjilan	Liquidation	2	440,974.55	736,329.78	1,177,304.33	8-Apr-07	1,034,411.19	966,741.88	667,669.31	1,108,643.86	-	1,108,643.86	-	-	-	-	-	-	-	-	-	-	1,108,643.86
1000501000037048	PAK Liquidation Transkosova	Mitrovica	Liquidation	2	32.05	-	32.05	7-Jun-11	27,913.81	8,621.94	19,291.87	19,323.92	-	19,323.92	-	-	-	-	-	-	-	-	-	-	19,323.92
1000500660822713	KTA Liquidation Transporti	Prizren	Liquidation	2	282,282.84	464,984.57	747,247.51	21-Mar-08	653,908.13	568,417.06	85,491.07	367,754.01	-	367,754.01	-	-	-	-	-	-	-	-	-	-	367,754.01
1000510000116119	KTA Liquidation Trashing	Prishina	Liquidation	2	1,056,503.60	1,833,774.91	2,892,278.51	30-May-07	2,599,989.70	895,703.70	1,664,286.00	2,722,789.60	-	2,722,789.60	-	-	-	-	-	-	-	-	-	-	2,722,789.60
100051000002986	KTA Liquidation Treca Confection Mill	Mitrovica	Liquidation	2	138,174.65	218,899.15	357,073.80	19-Jan-06	308,760.66	277,748.18	31,012.48	169,187.13	-	169,187.13	-	-	-	-	-	-	-	-	-	-	169,187.13
1000501000015320	PAK Liquidation Unikospromjekt, PRN077	Prishina	Liquidation	2	364,675.29	606,294.31	970,969.60	20-Apr-10	851,959.79	558,254.28	293,705.51	658,380.80	-	658,380.80	-	-	-	-	-	-	-	-	-	-	658,380.80
1000510000003568	KTA Liquidation Unis Metal	Peja	Liquidation	2	-	-	-	15-Feb-06	-	-	-	-	-	-	-	-	-	-	-	-	-	-	-	-	-
1000510000029598	KTA Liquidation Universal	Prishina	Liquidation	2	86,453.62	128,520.90	214,974.52	15-Dec-05	182,855.76	67,559.01	115,296.75	201,750.37	-	201,750.37	-	-	-	-	-	-	-	-	-	-	201,750.37
1000510000013559	KTA Liquidation Urata	Prishina	Liquidation	2	2,571,449.36	3,111,477.42	5,682,926.78	8-Aug-07	5,627,986.45	4,565,549.56	1,062,436.89	3,633,886.25	-	3,633,886.25	-	-	-	-	-	-	-	-	-	-	3,633,886.25
1000510000007945	KTA Liquidation Vnesh	Gjilan	Liquidation	2	240,092.39	392,485.78	632,578.17	28-Sep-06	552,346.37	196,611.64	355,734.73	595,827.12	-	595,827.12	-	-	-	-	-	-	-	-	-	-	595,827.12
1000510000006381	KTA Liquidation Vnesh	Gjilan	Liquidation	2	-	-	-	9-Aug-06	-	-	-	-	-	-	-	-	-	-	-	-	-	-	-	-	-
1000510000016298	KTA Liquidation Wood Combine	Peja	Liquidation	2	832,947.64	1,442,134.64	2,275,082.28	12-Oct-05	2,014,293.49	704,566.62	1,309,666.87	2,142,614.51	-	2,142,614.51	-	-	-	-	-	-	-	-	-	-	2,142,614.51
1000510000013365	KTA Liquidation Workers University	Gjilan	Liquidation	2	397,092.63	660,342.83	1,057,435.46	8-Aug-07	928,230.55	1,011,864.47	(83,633.92)	313,458.71	-	313,458.71	-	-	-	-	-	-	-	-	-	-	313,458.71

Naziv racuna	Broj racuna	Region	Vrsta racuna	Vrsta racuna Br.	1		2		3=1+2		Datum ovaranja	Datum zatvaranja	31-Dec-12			UKUPNO tekucih i racuna orocene slednje 31 Dec 2012		
					Bilans od 31 Dec 2011	Bilans od 31 Dec 2011	Bilans od 31 Dec 2011	Bilans od 31 Dec 2011	Zbir ulaza	Zbir izlaza			Bilans protokola	Bilans orocene slednje 31 Dec 2012	8			
					4	5	6=4+5	7=1+6	8	9=7+8								
1000501000029288	PAK Liquidation Xim Strezoci, Kamenice	Gilan	Liquidation	2	554,109.98	209,043.44	763,153.42	209,043.44	763,153.42	209,043.44	20-Jan-11	20-Jan-11	484,486.82	274,822.88	209,613.94	763,723.92	-	763,723.92
1000501000029385	PAL Liquidation Hotel Mineral	Gilan	Liquidation	2	23,801.39	24,764.22	48,565.61	24,764.22	48,565.61	20-Jan-11	20-Jan-11	192,550.00	88,045.91	104,504.09	128,305.48	-	128,305.48	
1000501000060522	AKP LIKUIDIM FAN	Prishtina	Liquidation	2	-	-	-	-	-	11-Sep-12	11-Sep-12	1,893.39	95.47	1,797.92	1,797.92	-	1,797.92	
1000501000060619	AKP LIKUID LEATHER AND SHOE COMBINE	Peja	Liquidation	2	-	-	-	-	-	11-Sep-12	11-Sep-12	456.00	22.80	433.20	433.20	-	433.20	
1000501000060716	AKP LIKUIDIM KORTNIKU DRAGASH	Prizren	Liquidation	2	-	-	-	-	-	11-Sep-12	11-Sep-12	492.08	25.55	466.53	466.53	-	466.53	
1000501000060813	AKP LIKUIDIM7 NENTORI GJILAN	Gilan	Liquidation	2	-	-	-	-	-	11-Sep-12	11-Sep-12	1,012.48	50.62	961.86	961.86	-	961.86	
1000501000060910	AKP LIKUIDIM AGROKOSOVA	Prishtina	Liquidation	2	-	-	-	-	-	11-Sep-12	11-Sep-12	562.00	28.10	533.90	533.90	-	533.90	
1000501000061007	AKP LIKUIDIM BANJA E PEJES	Peja	Liquidation	2	-	-	-	-	-	11-Sep-12	11-Sep-12	1,094.40	54.72	1,039.68	1,039.68	-	1,039.68	
1000501000061104	AKP LIKUIDIM ILIRIA WORKSHOP	Peja	Liquidation	2	-	-	-	-	-	11-Sep-12	11-Sep-12	290.00	14.00	266.00	266.00	-	266.00	
1000501000061298	AKP LIKUIDIM EMIN DURAKU JATEX	Peja	Liquidation	2	-	-	-	-	-	11-Sep-12	11-Sep-12	1,755.49	87.77	1,667.72	1,667.72	-	1,667.72	
1000501000064014	AKP LIKUIDIMI NSH KOSOVOORVO	Prishtina	Liquidation	2	-	-	-	-	-	21-Sep-12	21-Sep-12	411.04	-	411.04	411.04	-	411.04	
1000501000021916	PAK SOE Credited Investment Remont 49A	Prizren	SOE money in trust	3	-	-	-	-	-	6-Oct-10	6-Oct-10	-	-	-	-	-	-	
1000501000021722	PAK SOE Credited Investment Zdukhtharia 45A	Prizren	SOE money in trust	3	-	-	-	-	-	6-Oct-10	6-Oct-10	-	-	-	-	-	-	
1000500660705052	KTA 8B SOE RAHOVEC WINERY&VINEYARDS CF Prizren	Prizren	SOE money in trust	3	403.16	1,626.80	2,029.96	1,626.80	2,029.96	17-Aug-07	17-Aug-07	1,639.22	5.77	1,633.45	2,036.61	-	2,036.61	
1000500375001634	KTA Escrow Account SOE Blinaja TAK	Prishtina	SOE money in trust	3	24,822.31	42,463.13	67,295.44	42,463.13	67,295.44	1-Sep-06	1-Sep-06	59,543.07	20,159.47	39,383.60	64,215.91	-	64,215.91	
1000500380002378	KTA Escrow Account SOE Gadinis Quarry TAK	Prishtina	SOE money in trust	3	-	-	-	-	-	1-Sep-06	1-Sep-06	-	-	-	-	-	-	
1000500379002211	KTA Escrow Account SOE Kosovatrans TAK	Mitrovica	SOE money in trust	3	-	-	-	-	-	1-Sep-06	1-Sep-06	-	-	-	-	-	-	
1000500377002071	KTA Escrow Account SOE Llap TAK	Prishtina	SOE money in trust	3	-	-	-	-	-	1-Sep-06	1-Sep-06	-	-	-	-	-	-	
1000500378002141	KTA Escrow Account SOE Urita TAK	Prishtina	SOE money in trust	3	-	-	-	-	-	1-Sep-06	1-Sep-06	-	-	-	-	-	-	
1000500481001979	KTA KB "Bukur" Kamenic TAK Sale	Gilan	SOE money in trust	3	-	-	-	-	-	1-Sep-06	1-Sep-06	-	-	-	-	-	-	
1000500480001909	KTA KB "Minusha", Giljan TAK Sale	Gilan	SOE money in trust	3	-	-	-	-	-	21-Dec-06	21-Dec-06	-	-	-	-	-	-	
1000500660707283	KTA Kosova Insurance SOE reimbursement	Prishtina	SOE money in trust	3	344,472.59	588,674.42	933,147.01	588,674.42	933,147.01	31-Aug-07	31-Aug-07	826,342.94	234,207.25	592,135.69	936,608.28	-	936,608.28	
1000500308001509	KTA Kosovo Construction Crane Yustitiri	Mitrovica	SOE money in trust	3	0.00	-	0.00	-	0.00	2-Jun-06	12-Apr-10	1,177.04	1,177.04	-	0.00	-	0.00	
1000500270000110	KTA Lipjan Poultry Enterprise	Prishtina	SOE money in trust	3	9,541.74	16,254.87	25,796.61	16,254.87	25,796.61	3-Mar-04	3-Mar-04	22,811.30	6,576.11	16,235.19	25,776.93	-	25,776.93	
1000500280000131	KTA MIT 039 LUX	Mitrovica	SOE money in trust	3	1,338.99	4,157.81	5,496.80	4,157.81	5,496.80	3-Mar-04	3-Mar-04	5,221.44	1,100.97	4,120.47	5,459.46	-	5,459.46	
1000500260000186	KTA MIT 049 tobacco Factory	Mitrovica	SOE money in trust	3	26,149.54	44,714.11	70,863.65	44,714.11	70,863.65	3-Mar-04	3-Mar-04	62,699.91	18,005.20	44,694.71	70,844.25	-	70,844.25	
1000500485001968	KTA NSH "Agroparava" Viti TAK Sale	Gilan	SOE money in trust	3	10,034.70	17,268.93	27,303.63	17,268.93	27,303.63	21-Dec-06	21-Dec-06	29,463.52	7,725.25	15,738.27	25,772.97	-	25,772.97	
1000500482001952	KTA NSH "Agroprodukt" Kamenic TAK Sale	Gilan	SOE money in trust	3	-	-	-	-	-	21-Dec-06	21-Dec-06	-	-	-	-	-	-	
1000500487001914	KTA NSH "Forestry" Kamenic TAK Sale	Gilan	SOE money in trust	3	-	-	-	-	-	21-Dec-06	21-Dec-06	-	-	-	-	-	-	
1000500486001941	KTA NSH "Forestry" Viti TAK Sale	Gilan	SOE money in trust	3	-	-	-	-	-	21-Dec-06	21-Dec-06	-	-	-	-	-	-	
1000500484001905	KTA NSH "Kullitet" Giljan TAK Sale	Gilan	SOE money in trust	3	7,411.35	12,626.92	20,038.27	12,626.92	20,038.27	21-Dec-06	21-Dec-06	17,719.62	6,010.44	11,709.18	19,120.53	-	19,120.53	
1000500483001925	KTA NSH "XIM Strezovci" Kamenic TAK sale	Gilan	SOE money in trust	3	-	-	-	-	-	21-Dec-06	21-Dec-06	-	-	-	-	-	-	
1000501000035108	PAK SOE INA fuel depot	Gilan	SOE money in trust	3	-	-	-	-	-	12-Apr-11	12-Apr-11	-	-	-	-	-	-	
100050162000989	KTA RAD BELGRADE	Gilan	SOE money in trust	3	312.78	1,262.42	1,575.20	1,262.42	1,575.20	6-Dec-05	6-Dec-05	1,272.04	79.54	1,192.50	1,505.28	-	1,505.28	
1000500290000152	KTA RADIO TEL. OF PRISHTINA	Prishtina	SOE money in trust	3	9,277.20	15,804.50	25,081.70	15,804.50	25,081.70	10-Aug-04	10-Aug-04	22,179.21	6,383.01	15,796.20	25,073.40	-	25,073.40	
1000501000002322	PAK SOE 25 Maj Suharekë	Prizren	SOE money in trust	3	2,148.81	6,393.60	8,542.41	6,393.60	8,542.41	22-May-09	22-May-09	10,863.59	1,575.44	9,288.15	11,436.96	-	11,436.96	
1000501000051655	PAK SOE Gradjevinar Giljan	Gilan	SOE money in trust	3	-	-	-	-	-	6-Dec-11	6-Dec-11	5,444.10	1,141.47	4,302.63	4,302.63	-	4,302.63	
1000501000051588	PAK SOE INA Oil Industry	Prishtina	SOE money in trust	3	-	-	-	-	-	6-Dec-11	6-Dec-11	-	-	-	-	-	-	
1000501000060596	PAK SOE MULLRI, Gjakovë	Peja	SOE money in trust	3	400.78	1,617.26	2,018.04	1,617.26	2,018.04	28-Sep-09	28-Sep-09	1,629.62	1.52	1,628.10	2,028.88	-	2,028.88	

Naziv racuna	Broj racuna	Region	Vrsta racuna	Vrsta racuna Br.	1		2		3=1+2		Datum ovaranja	Datum zatvaranja	31-Dec-12		31-Dec-12		UKUPNO tekucih i racuna orocene slednje 31 Dec 2012	
					Bilans od 31 Dec 2011	Bilans od 31 Dec 2011	Bilans od 31 Dec 2011	Bilans od 31 Dec 2011	Zbir ulaza	Zbir izlaza			Bilans protokola	Bilans orocene slednje 31 Dec 2012	7=1+6	8		
100050469001937	KTA SOE 28 NENIOT PRNI 09 TAK Sale	Prishtina	SOE money in tuist	3	12.796.30	21.681.53	34.677.83	10.388.61	20.294.50	33.090.80	11-Jun-07		10.388.61	20.294.50	33.090.80	-	-	33.090.80
100050479001938	KTA SOE AC Vusitrin TAK Sale	Mitrovica	SOE money in tuist	3	17.58	-	17.58	488.39	-	488.39	13-Dec-06		488.39	-	17.58	-	-	17.58
1000501000021819	PAK SOE A GIMI Gjakove	Peja	SOE money in tuist	3	-	-	-	-	-	-	6-Oct-10		-	-	-	-	-	-
1000500558002228	KTA SOE Agrokudaglini Peja TAK Sales	Peja	SOE money in tuist	3	-	-	-	-	-	-	27-Feb-07		-	-	-	-	-	-
1000500344001604	KTA SOE Agrokultura, Giljan TAK sales	Giljan	SOE money in tuist	3	17.637.38	53.438.32	71.075.70	65.113.46	46.974.43	64.611.81	13-Jul-06		18.139.03	46.974.43	64.611.81	-	-	64.611.81
1000500541002105	KTA SOE Agroprodukti PRN 138 TAK Sale	Prishtina	SOE money in tuist	3	70.789.40	121.048.05	191.837.45	169.737.70	112.269.87	183.059.23	8-Feb-07		57.467.87	112.269.87	183.059.23	-	-	183.059.23
1000501000007560	KTA SOE Amortizabrot	Prishtina	SOE money in tuist	3	17.28	-	17.28	-	-	17.28	27-Oct-09		-	-	17.28	-	-	17.28
1000500540002132	KTA SOE Azbest MOKRA GORA	Mitrovica	SOE money in tuist	3	845.87	2.629.93	3.475.80	7.476.77	6.491.84	7.337.71	8-Feb-07		984.93	6.491.84	7.337.71	-	-	7.337.71
1000500668001179	KTA SOE Banka e Ra e Kosovide shija	Prishtina	SOE money in tuist	3	197.925.04	286.773.07	484.698.11	450.236.53	263.858.85	461.783.89	15-Jan-08		186.377.68	263.858.85	461.783.89	-	-	461.783.89
1000500472001931	KTA SOE BANKKOS	Prishtina	SOE money in tuist	3	184.281.74	313.902.65	498.164.39	440.515.36	314.298.55	498.560.29	23-Nov-06		126.216.81	314.298.55	498.560.29	-	-	498.560.29
1000500660705149	KTA SOE BANKKOS BRK	Prishtina	SOE money in tuist	3	42.289.86	131.003.81	173.303.67	165.081.83	131.439.91	173.739.77	17-Aug-07		33.641.92	131.439.91	173.739.77	-	-	173.739.77
100050060790622	KTA SOE BANKKOS BUILDING PEJA	Prishtina	SOE money in tuist	3	1.037.12	3.222.38	4.259.48	3.854.71	3.243.93	4.281.05	17-Aug-07		610.76	3.243.93	4.281.05	-	-	4.281.05
1000500660705343	KTA SOE BANKKOS LEASE TO PROOCREDIT	Prishtina	SOE money in tuist	3	121.655.97	249.777.80	371.433.77	397.703.03	309.167.57	430.823.54	17-Aug-07		88.535.46	309.167.57	430.823.54	-	-	430.823.54
1000500660705246	KTA SOE BANKKOS RENTAL PAYMENT PRIZREN	Prishtina	SOE money in tuist	3	70.188.44	120.020.57	190.209.01	168.296.76	120.332.14	190.520.58	17-Aug-07		47.964.62	120.332.14	190.520.58	-	-	190.520.58
1000500539002159	KTA SOE Bee Association	Giljan	SOE money in tuist	3	28.97	212.47	241.44	213.82	212.98	241.95	29-Jan-07		0.84	212.98	241.95	-	-	241.95
1000500469001915	KTA SOE BULOESIA KBI NISH FUSHE KOSOVE	Prishtina	SOE money in tuist	3	37.722.15	64.503.51	102.225.66	90.449.07	59.825.63	97.547.78	26-Nov-06		30.623.44	59.825.63	97.547.78	-	-	97.547.78
1000500660708544	KTA SOE Credited Investment Ferra e Lopëve në Peja	Prishtina	SOE money in tuist	3	-	-	-	-	-	-	17-Oct-07		-	-	-	-	-	-
1000500660708447	KTA SOE Credited Investment Rilindja Bookshops - Prishtina	Prishtina	SOE money in tuist	3	-	-	-	-	-	-	5-Oct-07		-	-	-	-	-	-
1000500478001963	KTA SOE Cytavica Mitrovica TAK Sale	Mitrovica	SOE money in tuist	3	7.363.00	12.542.93	19.905.93	17.602.28	11.631.28	18.994.28	30-Nov-06		5.971.00	11.631.28	18.994.28	-	-	18.994.28
1000500663002891	KTA SOE Dardania	Prizren	SOE money in tuist	3	49.74	365.17	414.91	367.51	366.35	416.09	23-Jul-07		1.16	366.35	416.09	-	-	416.09
1000501000014350	PAK SOE DUBRAVA, Islog	Peja	SOE money in tuist	3	19.254.08	65.465.00	84.719.08	74.332.85	65.941.34	85.195.42	25-Mar-10		8.391.51	65.941.34	85.195.42	-	-	85.195.42
1000500471001958	KTA SOE E.T.M.M.K. PRN071	Prishtina	SOE money in tuist	3	3.912.71	6.664.55	10.577.26	8.946.32	6.672.92	10.585.63	23-Nov-06		2.273.40	6.672.92	10.585.63	-	-	10.585.63
1000500374001764	KTA SOE Ekonomia e Pyjeve Kacqnik TAK sales	Giljan	SOE money in tuist	3	15.924.23	27.230.87	43.155.10	38.183.75	25.255.87	41.180.10	22-Aug-06		12.927.88	25.255.87	41.180.10	-	-	41.180.10
1000501000005038	PAK SOE Ekonomia e Pyjeve Viti	Giljan	SOE money in tuist	3	-	-	-	-	-	-	24-Jul-09		-	-	-	-	-	-
1000500660813110	KTA SOE Ekonomia Pyjore Lipljan	Prishtina	SOE money in tuist	3	28.745.12	49.152.98	77.898.10	68.924.10	29.938.80	58.683.92	13-Feb-08		38.985.30	29.938.80	58.683.92	-	-	58.683.92
1000500476001920	KTA SOE EKOPLAST LL - REDEMPTION SUM	Prizren	SOE money in tuist	3	-	-	-	-	-	-	26-Oct-10		-	-	-	-	-	-
1000501000012313	PAK SOE EGZONIMI PEJE	Peja	SOE money in tuist	3	-	-	-	-	-	-	26-Oct-10		-	-	-	-	-	-
1000500474001974	KTA SOE EXIMKOS	Prishtina	SOE money in tuist	3	-	-	-	-	-	-	26-Oct-10		-	-	-	-	-	-
1000500660705440	KTA SOE EXIMKOS	Prishtina	SOE money in tuist	3	8.699.19	14.819.18	23.518.37	20.796.60	14.857.39	23.556.58	26-Oct-10		5.939.21	14.857.39	23.556.58	-	-	23.556.58
1000500660502837	KTA SOE Farmacy Shop in Lipljan	Prishtina	SOE money in tuist	3	4.905.77	10.752.16	15.657.93	18.553.97	4.033.10	19.426.64	28-Oct-10		4.033.10	14.520.87	19.426.64	-	-	19.426.64
1000500161000919	KTA SOE FARMKOS COMPLEX	Prizren	SOE money in tuist	3	0.00	-	0.00	1.419.95	-	0.00	29-Oct-10	28-Nov-08	1.419.95	-	0.00	-	-	0.00
1000500660708641	KTA SOE Ferra e Shpezeve Ereniku	Peja	SOE money in tuist	3	-	-	-	-	-	-	28-Oct-10		-	-	-	-	-	-
1000501000011440	PAK SOE Financial Penalties SSO Grand Hotel	Prishtina	SOE money in tuist	3	0.00	-	0.00	2.768.56	-	0.00	28-Oct-10		-	-	-	-	-	-
100050031001925	KTA SOE Grafikos Giljan TAK Sales	Giljan	SOE money in tuist	3	0.00	-	0.00	2.768.56	-	0.00	28-Nov-10	28-Apr-08	2.768.56	-	0.00	-	-	0.00
1000501000015126	PAK SOE Hotel Korzo Renovation KCB	Peja	SOE money in tuist	3	18.490.21	34.956.59	53.446.80	43.171.42	61.661.63	18.490.21	23-Nov-12		61.661.63	18.490.21	-	-	-	
1000500314001541	KTA SOE HOTEL MINERAL KAMENICE TAK sales Giljan	Giljan	SOE money in tuist	3	203.55	820.58	1.024.13	826.87	361.76	465.11	2-Nov-10		361.76	465.11	688.66	-	-	688.66
1000501000004165	PAK SOE IDGI TABACCO Ndeshtkimi i Financiare	Giljan	SOE money in tuist	3	-	-	-	-	-	-	2-Nov-10		-	-	-	-	-	-
1000500660705928	KTA SOE IGK Balkan Suhareka	Prizren	SOE money in tuist	3	(0.00)	-	(0.00)	307.77	-	(0.00)	30-Aug-10	4-May-10	307.77	-	(0.00)	-	-	(0.00)
1000500424001569	KTA SOE IMB Mulliri 113 TAK	Prishtina	SOE money in tuist	3	-	-	-	-	-	-	18-Nov-10		-	-	-	-	-	-

Naziv racuna	Broj racuna	Region	Vrsta racuna	Vrsta racuna Br.	1		2		3=1+2		Datum ovaranja	Datum zatvaranja	31-Dec-12			UKUPNO tekucih i racuna orocene slednje 31 Dec 2012	
					Bilans od 31 Dec 2011	Bilans od 31 Dec 2011	Bilans od 31 Dec 2011	Bilans od 31 Dec 2011	Zbir ulaza	Zbir izlaza			Bilans protokola	Bilans orocene slednje 31 Dec 2012	7=1+6		8
					Januar - Dec 2012		Januar - Dec 2012		Januar - Dec 2012		Januar - Dec 2012			31-Dec-12			
					4		5		6=4+5		7=1+6			8			
100050046001815	KTA SOE IMF Kosovo PRN008 TAK	Prishtina	SOE money in trust	3	-	-	-	-	-	-	18-Nov-10		-	-	-	-	-
100050060824265	KTA SOE Industria e Mielit dhe Bukes	Mitrovica	SOE money in trust	3	-	-	-	-	-	-	18-Nov-10		-	-	-	-	-
1000501000001158	PAK SOE Ingegniering	Prishtina	SOE money in trust	3	-	-	-	-	-	-	23-Nov-10		-	-	-	-	-
1000500421001853	KTA SOE Inegi TAK Sales	Gilan	SOE money in trust	3	-	-	-	-	-	-	28-Nov-10		-	-	-	-	-
1000501000035981	PAK SOE Inv.fred.Rindija Zh Indus	Prishtina	SOE money in trust	3	-	-	-	-	-	-	28-Nov-10		-	-	-	-	-
1000501000006202	PAK SOE INVESTBANKA	Prishtina	SOE money in trust	3	52.19	383.80	435.99	0.33	385.93	438.12	7-Dec-10		0.33	385.93	438.12	-	438.12
1000501000003526	PAK SOE Jomatalet Kacolini	Gilan	SOE money in trust	3	17.72	103.15	120.87	0.08	103.82	121.54	2-Dec-10		0.08	103.82	121.54	-	121.54
1000500468001942	KTA SOE JUGOBANKA	Mitrovica	SOE money in trust	3	11,153.65	30,130.88	41,284.33	9,057.53	28,614.85	39,788.50	2-Dec-10		9,057.53	28,614.85	39,788.50	-	39,788.50
1000501000037242	PAK SOE Jurdipostifia	Prishtina	SOE money in trust	3	648.42	551.89	1,200.31	0.22	1,156.84	4,804.26	2-Dec-10		0.22	1,156.84	4,804.26	-	4,804.26
1000501000009015	PAK SOE K.B. Liria. Bardhosh	Prishtina	SOE money in trust	3	283.55	1,622.82	1,886.37	1.13	2,457.14	2,720.69	2-Dec-10		1.13	2,457.14	2,720.69	-	2,720.69
1000500376001904	KTA SOE KAP Peparimi TAK	Mitrovica	SOE money in trust	3	61,007.83	104,321.40	165,329.23	35,358.12	96,751.62	157,759.45	2-Dec-10		35,358.12	96,751.62	157,759.45	-	157,759.45
1000501000001996	KTA SOE KB KOSOVO	Prishtina	SOE money in trust	3	(0.00)	-	(0.00)	117,710.83	-	(0.00)	2-Dec-10	28-Aug-09	117,710.83	-	(0.00)	-	(0.00)
1000501000047111	PAK SOE KB Dec. Glakove	Poja	SOE money in trust	3	50.03	-	50.03	-	-	-	2-Dec-10		-	-	50.03	-	50.03
1000500488001984	KTA SOE KB Drita PRN015	Prishtina	SOE money in trust	3	-	-	-	-	-	-	2-Dec-10		-	-	-	-	-
1000500422001828	KTA SOE KB Ferizaj	Gilan	SOE money in trust	3	4,877.29	8,311.14	13,188.43	3,330.80	8,332.74	13,210.03	2-Dec-10		3,330.80	8,332.74	13,210.03	-	13,210.03
1000501000009867	PAK SOE KB Liria PRN Tak Sale	Prishtina	SOE money in trust	3	2,780.04	4,738.99	7,517.03	1,965.84	4,392.50	7,172.54	2-Dec-10		1,965.84	4,392.50	7,172.54	-	7,172.54
1000501000000770	PAK SOE KB Liria PRN144 Tak Sale	Prishtina	SOE money in trust	3	-	-	-	-	-	-	2-Dec-10		-	-	-	-	-
1000500423001896	KTA SOE KB Peparimi 019 TAK	Mitrovica	SOE money in trust	3	33,054.26	21,395.43	54,449.69	36,971.42	(10,585.82)	22,468.44	2-Dec-10		36,971.42	(10,585.82)	22,468.44	-	22,468.44
100050013001875	KTA SOE KB Tallinovci Trustee	Gilan	SOE money in trust	3	(0.00)	-	(0.00)	28.23	-	(0.00)	2-Dec-10	28-Apr-09	28.23	-	(0.00)	-	(0.00)
1000501000009064	PAK SOE KBI Kosova export Ratar	Prishtina	SOE money in trust	3	11,883.80	32,906.07	44,789.87	9,773.88	48,969.68	60,853.48	2-Dec-10		9,773.88	48,969.68	60,853.48	-	60,853.48
1000500660705925	KTA SOE KHT Kosova	Prishtina	SOE money in trust	3	-	-	-	-	-	-	2-Dec-10		-	-	-	-	-
1000501000002419	PAK SOE Kortniku - Dragash	Prizren	SOE money in trust	3	3,617.14	9,016.46	12,633.60	3,117.16	12,861.03	16,478.17	2-Dec-10		3,117.16	12,861.03	16,478.17	-	16,478.17
100050066402864	KTA SOE Kosovarajektro	Prishtina	SOE money in trust	3	206.67	833.98	1,040.65	840.35	-	1,047.02	10-Dec-10		840.35	-	1,047.02	-	1,047.02
1000500477001990	KTA SOE KOSOVARIA ARTIZANATI L. TO MINS	Prishtina	SOE money in trust	3	-	-	-	-	-	-	10-Dec-10		-	-	-	-	-
1000500467001989	KTA SOE KOSOVARIA KAMENCE	Gilan	SOE money in trust	3	502.66	2,025.64	2,528.30	2,041.76	2,032.39	2,535.05	3-Dec-10		2,041.76	2,032.39	2,535.05	-	2,535.05
1000510000007642	KTA SOE Kualiteti Giljan. GUJ005 Weed Sales	Gilan	SOE money in trust	3	-	-	-	-	-	-	3-Dec-10		-	-	-	-	-
1000500310001952	KTA SOE Land Lease to KTTN	Gilan	SOE money in trust	3	0.00	-	0.00	-	-	0.00	3-Dec-10	3-Jun-08	-	-	0.00	-	0.00
1000501000023556	PAK SOE LAVERTARIA DHE BLEGTORIA PZ	Prizren	SOE money in trust	3	265.83	284,110.44	284,376.27	953.29	287,550.25	287,816.08	3-Dec-10		953.29	287,550.25	287,816.08	-	287,816.08
1000500575002351	KTA SOE Lipari PRN88 Rent	Prishtina	SOE money in trust	3	-	-	-	-	-	-	3-Dec-10		-	-	-	-	-
1000500660709537	KTA SOE MAIN ACCOUNT	Prishtina	SOE money in trust	3	1,112.09	3,453.67	4,565.76	5,449.18	(1,112.09)	0.00	3-Dec-10		5,449.18	(1,112.09)	0.00	-	0.00
1000501000001255	KTA SOE Mekanizmi	Prishtina	SOE money in trust	3	-	-	-	-	-	-	3-Dec-10		-	-	-	-	-
1000500561002244	KTA SOE Mekanizmi TAK Sale	Prishtina	SOE money in trust	3	16.65	175.35	192.00	372,040.77	90,214.50	90,231.15	3-Dec-10		372,040.77	90,214.50	90,231.15	-	90,231.15
1000500641002509	KTA SOE Minax Credited Investment	Gilan	SOE money in trust	3	-	-	-	-	-	-	3-Dec-10		-	-	-	-	-
1000501000038115	PAK SOE Morava e Binçes, Giljan	Gilan	SOE money in trust	3	-	-	-	-	-	-	3-Dec-10		-	-	-	-	-
1000501000035205	PAK SOE Morava e Epërme Viti	Gilan	SOE money in trust	3	504.27	1,838.58	2,342.85	4,098.32	3,800.26	4,304.53	18-Jan-11		298.06	3,800.26	4,304.53	-	4,304.53
1000500312001995	KTA SOE Morava e Epërme Viti TAK Sales	Gilan	SOE money in trust	3	2,860.88	4,874.08	7,734.96	6,542.57	4,519.90	7,380.78	18-Jan-11		2,022.67	4,519.90	7,380.78	-	7,380.78
1000500475001947	KTA SOE MULLIRI AND KOSOVARIA	Prishtina	SOE money in trust	3	-	-	-	-	-	-	18-Jan-11		-	-	-	-	-
1000501000001837	PAK SOE Mulliri. Ferizaj	Prishtina	SOE money in trust	3	1,291.09	4,008.97	5,300.06	5,034.50	4,037.49	5,328.58	18-Jan-11		997.01	4,037.49	5,328.58	-	5,328.58
10005005638002186	KTA SOE NBI Suhareka	Prizren	SOE money in trust	3	-	-	-	-	-	-	18-Jan-11		-	-	-	-	-

Naziv računa	Broj računa	Region	Vrsta računa	Vrsta računa Br.	1		2		3=1+2		Datum ovravanja	Datum zatvaranja	31-Dec-12		31-Dec-12 9=7+8
					Bilans od 31 Dec 2011	Bilans od 31 Dec 2011	Bilans od 31 Dec 2011	Bilans od 31 Dec 2011	Zbir ulaza	Zbir izlaza			Bilans protokola	Bilans tekucih računa 31 Dec 2012	
				6=4+5		7=1+6		8							
				Januar - Dec. 2012		Januar - Dec. 2012		Januar - Dec. 2012		Januar - Dec. 2012		31-Dec-12		31-Dec-12	
1000500600795834	KTA SOE NOVITET TRUST ACCOUNT	Mitrova	SOE money in trust	3	3,489.92	5,877.27	9,327.19	1,994.84	5,894.39	9,344.31	9,344.31	-	-	-	9,344.31
1000500600797280	KTA SOE NSHQ Drenica TAK Sales	Prishina	SOE money in trust	3	117,837.10	200,745.49	318,582.59	95,555.97	186,159.65	303,996.75	303,996.75	-	-	-	303,996.75
1000500345001674	KTA SOE NSHT 28 Nentori, Gjilan	Gjilan	SOE money in trust	3	-	-	-	-	-	-	-	-	-	-	-
1000501000007463	PAK SOE P. SH INDUSTRIJA CEVLARSKA	Prishina	SOE money in trust	3	-	-	-	-	-	-	-	-	-	-	-
1000500420001880	KTA SOE Paper Factory PRNO22 TAK	Prishina	SOE money in trust	3	5.66	-	5.66	12,773.07	12,773.07	5.66	5.66	-	-	-	5.66
1000500346001647	KTA SOE Pasurina Bulgosev TAK sales	Gjilan	SOE money in trust	3	139.06	560.11	699.17	156.40	407.98	547.04	547.04	-	-	-	547.04
1000501000011828	PAK SOE Penalties SSO Fan	Prishina	SOE money in trust	3	-	-	-	-	-	-	-	-	-	-	-
1000501000011537	PAK SOE Penalties SSO Hotel Iliria	Prishina	SOE money in trust	3	-	-	-	-	-	-	-	-	-	-	-
1000501000012316	PAK SOE Penalties SSO IMK Ferizaj	Gjilan	SOE money in trust	3	-	-	-	-	-	-	-	-	-	-	-
1000501000011219	PAK SOE Penalties SSO MIM Golesh	#N/A	SOE money in trust	3	-	-	-	-	-	-	#N/A	#N/A	-	-	-
1000501000011731	PAK SOE Penalties SSO Modelli	Peja	SOE money in trust	3	-	-	-	-	-	-	-	-	-	-	-
1000501000011924	PAK SOE Penalties SSO NBI Suhareka	Prizren	SOE money in trust	3	-	-	-	-	-	-	-	-	-	-	-
1000501000011634	PAK SOE Penalties SSO XIM Strazovc	Gjilan	SOE money in trust	3	-	-	-	-	-	-	-	-	-	-	-
1000500348001690	KTA SOE Podrima Prizren TAK sales	Prizren	SOE money in trust	3	-	-	-	-	-	-	-	-	-	-	-
1000500347001620	KTA SOE Prizrenmarket Prizren TAK sales	Prizren	SOE money in trust	3	-	-	-	-	-	-	-	-	-	-	-
1000500427001885	KTA SOE Product Peja TAK	Peja	SOE money in trust	3	-	-	-	-	-	-	-	-	-	-	-
1000501000001740	PAK SOE Oarkullimi, TAK Sale, Gjilan	Gjilan	SOE money in trust	3	-	-	-	-	-	-	-	-	-	-	-
1000500313001568	KTA SOE Oendresa Kamenice TAK Sales	Gjilan	SOE money in trust	3	-	-	-	-	-	-	-	-	-	-	-
1000500428001658	KTA SOE Ramiz Sadiku, Peja TAK	Peja	SOE money in trust	3	-	-	-	-	-	-	-	-	-	-	-
1000500600705731	KTA SOE RILINDIA BOOKSHOP	Prishina	SOE money in trust	3	186.39	752.34	938.73	13.68	744.44	930.83	930.83	-	-	-	930.83
1000501000009112	PAK SOE Sham Drita, Gjilan	Gjilan	SOE money in trust	3	-	-	-	-	-	-	-	-	-	-	-
1000501000015611	PAK SOE Sharr, Salomiti, Revenues	Gjilan	SOE money in trust	3	139,048.45	339,027.89	478,076.34	108,966.53	341,122.36	480,170.81	480,170.81	-	-	-	480,170.81
1000500576002324	KTA SOE Shari Trade, Kacanik TAK Sale	Gjilan	SOE money in trust	3	49.89	366.63	416.52	21.24	347.73	397.62	397.62	-	-	-	397.62
1000501000055302	PAK SOE SHARRCEM TRUST	Gjilan	SOE money in trust	3	0.49	-	0.49	-	-	0.49	0.49	-	-	-	0.49
1000500559002998	KTA SOE Shtime TAK Sales	Prishina	SOE money in trust	3	26,853.10	45,917.41	72,770.51	21,799.72	42,587.33	69,440.43	69,440.43	-	-	-	69,440.43
1000501000015514	PAK SOE Stacioni Velemines, Kacanik	Gjilan	SOE money in trust	3	224.44	1,465.45	1,689.89	1,479.59	1,20	1,702.83	1,702.83	-	-	-	1,702.83
1000500600707477	KTA SOE Transkocina Mitrova AR 1323	Mitrova	SOE money in trust	3	118.42	471.16	589.58	474.79	474.79	593.21	593.21	-	-	-	593.21
1000500309001579	KTA SOE Trepca Hotel TAK Sales	Mitrova	SOE money in trust	3	31,909.61	54,563.93	86,473.54	25,904.77	50,606.84	82,516.45	82,516.45	-	-	-	82,516.45
1000500349001663	KTA SOE Trepca Hotels Velemin	Mitrova	SOE money in trust	3	534.55	2,153.43	2,687.98	10.56	2,160.04	2,694.59	2,694.59	-	-	-	2,694.59
1000500500020271	KTA SOE Tullara Brick Factory Credited Investment Gjilan	Gjilan	SOE money in trust	3	-	-	-	-	-	-	-	-	-	-	-
1000500470001985	KTA SOE UNI PROJEKT	Prishina	SOE money in trust	3	46,370.68	79,292.66	125,663.34	31,791.06	79,995.75	125,766.43	125,766.43	-	-	-	125,766.43
1000501000006105	PAK SOE UNIMONT	Prizren	SOE money in trust	3	877.50	6,414.22	7,291.72	7,396.66	6,455.09	7,332.59	7,332.59	-	-	-	7,332.59
1000500425001842	KTA SOE Vet Station Ferizaj	Gjilan	SOE money in trust	3	0.86	-	0.86	231.03	-	0.86	0.86	-	-	-	0.86
100050100038212	PAK SOE Zeta Trans, Prishine	Prishina	SOE money in trust	3	-	-	-	-	-	-	-	-	-	-	-
1000501000025262	PAK SOE KOOPERAT BLUEO STARO GRACKO	Prishina	SOE money in trust	3	-	-	-	1,250.07	1,250.07	1,250.07	1,250.07	-	-	-	1,250.07
1000501000051689	PAK SOE Borovo	Prishina	SOE money in trust	3	-	-	-	-	-	-	-	-	-	-	-
1000501000054605	PAK SOE Shpezetaria	Prishina	SOE money in trust	3	-	-	-	-	-	-	-	-	-	-	-
1000501000056448	PAK SOE Davis Gjakove	Peja	SOE money in trust	3	-	-	-	-	-	-	-	-	-	-	-
1000501000058097	AKP SOE SHTIJA E BANESAVE	Prizren	SOE money in trust	3	-	-	-	14,214.05	14,214.05	14,214.05	14,214.05	-	-	-	14,214.05

Naziv racuna	Broj racuna	Region	Vrsta racuna	Vrsta racuna Br.	1		2		3=1+2		Datum ovaranja	Datum zatvaranja	5		6=4+5		7=1+6		8	9=7+8	
					Bilans od 31 Dec 2011	Bilans od 31 Dec 2011	Bilans od 31 Dec 2011	Bilans od 31 Dec 2011	Zbir ulaza	Zbir izlaza			Bilans protokola	Bilans tekucih racuna 31 Dec 2012	Bilans orocne srednje 31 Dec 2012	UKUPNO tekucih i racuna orocne srednje					
100050060703112	KTA SOE ARTIZANATI FZ	Prizren	Commercialisation	4	16,172.93	27,200.12	45,973.05	17,670.67	25,033.61	43,806.54	16-Aug-07		17,670.67	25,033.61	43,806.54	-	-	-	-	-	43,806.54
100050060703403	KTA SOE BETONJERKA MITROVICE	Mitrovica	Commercialisation	4	14,307.33	24,464.12	38,771.45	17-Aug-07	22,691.24	36,998.57	17-Aug-07		11,613.40	22,691.24	36,998.57	-	-	-	-	-	36,998.57
100050060703597	KTA SOE COMMERCIALIZATION	Gilan	Commercialisation	4	90,252.87	115,630.64	205,883.51	17-Aug-07	185,931.98	276,169.53	17-Aug-07		276,169.53	90,237.55	15.32	-	-	-	-	-	15.32
100050060703694	KTA SOE FABRIKA E VAJIT ALCOON FERIZAJ	Gilan	Commercialisation	4	48,400.03	82,761.97	131,162.00	26-Oct-10	116,051.40	39,286.32	26-Oct-10		39,286.32	76,765.08	125,165.11	-	-	-	-	-	125,165.11
100050060703791	KTA SOE FAN BESIANA	Prishtina	Commercialisation	4	3,772.48	6,450.87	10,223.35	26-Oct-10	9,652.81	3,691.45	26-Oct-10		3,691.45	4,961.36	8,733.84	-	-	-	-	-	8,733.84
100050060703888	KTA SOE FAPOL CRK PODUEVE	Prishtina	Commercialisation	4	26,212.66	51,114.33	77,326.99	28-Oct-10	76,789.50	30,757.04	28-Oct-10		30,757.04	46,032.46	72,245.12	-	-	-	-	-	72,245.12
100050060703985	KTA SOE FARMA E PULAVE ADI LIPJAN	Prishtina	Commercialisation	4	32,184.50	55,033.57	87,218.07	28-Oct-10	77,169.84	26,996.91	28-Oct-10		26,996.91	50,172.93	82,357.43	-	-	-	-	-	82,357.43
100050060704082	KTA SOE GUERAVICA FABRIKA E MOBILEVE	Peja	Commercialisation	4	3.70	-	3.70	2-Nov-10	-	0.19	2-Nov-10		0.19	(0.19)	3.51	-	-	-	-	-	3.51
100050060704179	KTA SOE MINEX NEPA IMPEX FERIZAJ	Gilan	Commercialisation	4	33,799.31	57,795.55	91,594.86	3-Dec-10	81,042.66	27,435.01	3-Dec-10		27,435.01	53,607.65	87,406.96	-	-	-	-	-	87,406.96
100050060704276	KTA SOE PROGRES ABI & ELIF PRIZREN	Prizren	Commercialisation	4	8,621.21	293,252.54	301,873.75	19-Jan-11	302,191.49	20,804.36	19-Jan-11		20,804.36	281,387.13	290,008.34	-	-	-	-	-	290,008.34
100050060703209	KTA SOE PROGRES FRUCTUS PRIZREN	Prizren	Commercialisation	4	171.47	1,387.34	1,558.81	19-Jan-11	1,404.08	287.23	19-Jan-11		287.23	1,116.85	1,288.32	-	-	-	-	-	1,288.32
100050060704373	KTA SOE SHARR CEM HANI I ELEZIT	Gilan	Commercialisation	4	717,907.62	2,202,565.51	2,920,473.13	21-Feb-11	2,930,161.09	822,366.83	21-Feb-11		822,366.83	2,107,794.26	2,725,701.88	-	-	-	-	-	2,725,701.88
100050060704470	KTA SOE TERMOVENT DAITI LIPJAN	Prishtina	Commercialisation	4	14,839.25	25,373.89	40,213.14	11-Feb-11	35,580.22	12,590.10	11-Feb-11		12,590.10	22,990.12	37,829.37	-	-	-	-	-	37,829.37
100050060704567	KTA SOE TRUST ACC. EURO REMONT-REM. SER PRIZREN	Prizren	Commercialisation	4	45,082.72	86,297.20	131,379.92	10-Feb-11	117,423.51	37,059.82	10-Feb-11		37,059.82	80,363.69	125,446.41	-	-	-	-	-	125,446.41
100050060703206	KTA SOE TULLARA KAMENICE	Gilan	Commercialisation	4	10,490.16	17,937.13	28,427.29	10-Feb-11	25,152.16	8,515.02	10-Feb-11		8,515.02	16,637.14	27,127.30	-	-	-	-	-	27,127.30
100050060704664	KTA SOE TULLARIA FERIZAJ	Gilan	Commercialisation	4	0.00	0.00	0.00	10-Feb-11	138.33	138.33	10-Feb-11		138.33	0.00	0.00	-	-	-	-	-	0.00
100050060704761	KTA SOE ZDRUKHTHARIA	Prizren	Commercialisation	4	480.23	2,818.12	3,298.35	1-Feb-11	2,845.01	172.52	1-Feb-11		172.52	2,672.49	3,152.72	-	-	-	-	-	3,152.72
1000501000050822	AKP NSH: punetoret 17 Njohor Ferizaj	Gilan	Employees Entitlement	5	-	-	234,726.98	6-Dec-11	148,821.57	101,966.19	6-Dec-11		101,966.19	46,865.38	281,592.36	-	-	-	-	-	281,592.36
1000501000050919	AKP NSH: punetoret Dithmaja	Prishtina	Employees Entitlement	5	-	-	-	6-Dec-11	-	-	6-Dec-11		-	-	-	-	-	-	-	-	
1000501000051016	AKP NSH: punetoret Duhani	Prishtina	Employees Entitlement	5	-	-	-	6-Dec-11	-	-	6-Dec-11		-	-	-	-	-	-	-	-	
1000500000051307	AKP NSH: punetoret Gadime Gurethyes	Prishtina	Employees Entitlement	5	18,080.48	-	18,080.48	6-Dec-11	10,250.95	7,853.45	6-Dec-11		7,853.45	2,397.50	20,477.98	-	-	-	-	-	20,477.98
1000501000050240	AKP NSH: punetoret IFS Progresi	Prizren	Employees Entitlement	5	-	-	-	6-Dec-11	448,126.08	-	6-Dec-11		-	448,126.08	448,126.08	-	-	-	-	-	448,126.08
1000501000030725	AKP NSH: punetoret Koronik	Peja	Employees Entitlement	5	-	-	-	6-Dec-11	105,936.70	-	6-Dec-11		-	105,936.70	105,936.70	-	-	-	-	-	105,936.70
1000501000051210	AKP NSH: punetoret Kosova Vera	Prishtina	Employees Entitlement	5	93,124.85	-	93,124.85	6-Dec-11	43,164.38	40,449.78	6-Dec-11		40,449.78	2,714.60	95,839.45	-	-	-	-	-	95,839.45
1000501000050337	AKP NSH: punetoret Kosovetex	Prishtina	Employees Entitlement	5	-	-	-	6-Dec-11	-	-	6-Dec-11		-	-	-	-	-	-	-	-	
1000501000050531	AKP NSH: punetoret Kualiteti	Gilan	Employees Entitlement	5	-	-	-	6-Dec-11	-	-	6-Dec-11		-	-	-	-	-	-	-	-	
1000501000051113	AKP NSH: punetoret MIM Goleshi	Prishtina	Employees Entitlement	5	-	-	-	6-Dec-11	61,063.56	-	6-Dec-11		-	61,063.56	61,063.56	-	-	-	-	-	61,063.56
1000501000050628	AKP NSH: punetoret Pasuri Bulqesore	Gilan	Employees Entitlement	5	-	-	-	6-Dec-11	296,187.34	-	6-Dec-11		-	296,187.34	296,187.34	-	-	-	-	-	296,187.34
1000501000050434	AKP NSH: punetoret Veterina Istog	Peja	Employees Entitlement	5	-	-	-	6-Dec-11	24,494.09	-	6-Dec-11		-	24,494.09	24,494.09	-	-	-	-	-	24,494.09
1000501000051404	AKP NSH: punetoret XIM Shtrazvci	Gilan	Employees Entitlement	5	45,615.80	-	45,615.80	6-Dec-11	19,837.17	19,813.72	6-Dec-11		19,813.72	23.45	45,639.25	-	-	-	-	-	45,639.25
1000501000044226	PAK SOE Empi/Erenku/Prodh Primare	Peja	Employees Entitlement	5	328,042.92	32,240.97	360,283.89	26-Jul-11	325,238.10	151,025.76	26-Jul-11		151,025.76	174,212.34	502,255.26	-	-	-	-	-	502,255.26
1000501000037921	PAK SOE Empi/Lavertari-Blegjori	Prishtina	Employees Entitlement	5	75,829.52	-	75,829.52	15-Jun-11	32,972.22	32,933.28	15-Jun-11		32,933.28	38.94	75,868.46	-	-	-	-	-	75,868.46
1000501000044323	PAK SOE Emplo Agrokultura Mitrovica	Mitrovica	Employees Entitlement	5	12,687.23	23,825.94	36,513.17	28-Jul-11	40,721.26	11,819.48	28-Jul-11		11,819.48	28,901.78	41,589.01	-	-	-	-	-	41,589.01
1000501000044420	PAK SOE Emplo Dardania Center Peje	Peja	Employees Entitlement	5	-	-	-	28-Jul-11	-	-	28-Jul-11		-	-	-	-	-	-	-	-	
1000501000044032	PAK SOE Emplo 28 Nentori Podujeve	Prishtina	Employees Entitlement	5	74,873.45	-	74,873.45	26-Jul-11	32,556.49	32,518.05	26-Jul-11		32,518.05	38.44	74,911.89	-	-	-	-	-	74,911.89
1000501000043741	PAK SOE Emplo Barrat Pop Giljan	Gilan	Employees Entitlement	5	67,630.57	-	67,630.57	26-Jul-11	29,407.14	29,372.42	26-Jul-11		29,372.42	34.72	67,665.29	-	-	-	-	-	67,665.29
1000501000042577	PAK SOE Emplo Fab e vajit Ferizaj	Gilan	Employees Entitlement	5	192,871.08	-	192,871.08	26-Jul-11	83,874.67	83,775.63	26-Jul-11		83,775.63	99.04	192,970.12	-	-	-	-	-	192,970.12
1000501000042771	PAK SOE Emplo Fab Hapur Kompost	Peja	Employees Entitlement	5	12,203.58	-	12,203.58	26-Jul-11	5,907.01	5,900.76	26-Jul-11		5,900.76	6.25	12,209.83	-	-	-	-	-	12,209.83
1000501000043838	PAK SOE Emplo Zast Ramiz Sad Pejë	Peja	Employees Entitlement	5	200,258.33	-	200,258.33	26-Jul-11	87,076.39	86,973.57	26-Jul-11		86,973.57	102.82	200,361.15	-	-	-	-	-	200,361.15

Naziv računa	Broj računa	Region	Vrsta računa	Vrsta računa Br.	1		2		3=1+2		Datum ovravanja	Datum zatvaranja	31-Dec-12		31-Dec-12		UKUPNO tekuci i računa odošne sledeće 31 Dec 2012
					Bilans od 31 Dec 2011	Bilans od 31 Dec 2011	Bilans od 31 Dec 2011	Bilans od 31 Dec 2011	Zbir ulaza	Zbir izlaza			Bilans protokola	Bilans tekucih računa 31 Dec 2012	Bilans odošne sledeće 31 Dec 2012	7=1+6	
1000501000013477	PAK SOE Employees 16 Oerihori	Peja	Employees Entitlement	5	9.438.04	11.559.69	20.997.73	4-Mar-10	18.736.23	16.760.21	1.996.02	11.434.06	-	-	-	-	11.434.06
1000501000026621	PAK SOE Employees Agroprodukti	Gilan	Employees Entitlement	5	2.04	38.714.15	38.716.19	3-Dec-10	39.212.96	-	39.212.96	39.215.00	-	-	-	-	39.215.00
1000501000014544	PAK SOE Employees Anamorava	Gilan	Employees Entitlement	5	43,311.39	53,046.94	96,358.33	2-Apr-10	86,077.64	32,734.80	53,342.84	96,654.23	-	-	-	-	96,654.23
1000501000013574	PAK SOE Employees Aromatik	Prizren	Employees Entitlement	5	21,842.17	26,751.97	48,594.14	4-Mar-10	43,409.51	16,508.33	26,901.18	48,743.35	-	-	-	-	48,743.35
1000501000027057	PAK SOE Employees Bashitini	Prizren	Employees Entitlement	5	3.04	57,687.44	57,690.48	3-Dec-10	58,430.72	58,433.76	58,430.72	58,433.76	-	-	-	-	58,433.76
1000501000027348	PAK SOE Employees Bukur Rogana	Gilan	Employees Entitlement	5	2.25	42,586.20	42,588.45	3-Dec-10	43,134.92	-	43,134.92	43,137.17	-	-	-	-	43,137.17
1000501000013982	PAK SOE Employees Energomontiri	pristina	Employees Entitlement	5	29,799.50	36,497.78	66,297.28	4-Mar-10	59,223.88	22,522.53	36,701.35	66,500.85	-	-	-	-	66,500.85
1000501000023232	PAK SOE Employees Fabrika e Fares	Peja	Employees Entitlement	5	21,812.92	-	21,812.92	14-Feb-11	9,485.88	9,474.68	11.20	21,824.12	-	-	-	-	21,824.12
1000501000013671	PAK SOE Employees Fabrika për përgjiminin e Lëtr Peja	Peja	Employees Entitlement	5	-	-	-	4-Mar-10	-	-	-	-	-	-	-	-	-
1000501000024628	PAK SOE Employees Injeningering	pristina	Employees Entitlement	5	9.60	181,983.41	181,993.01	26-Nov-10	184,328.23	-	184,328.23	184,337.83	-	-	-	-	184,337.83
1000501000013380	PAK SOE Employees KHT Kosova	pristina	Employees Entitlement	5	714,979.63	868,362.89	1,583,342.52	4-Mar-10	1,411,665.89	538,451.06	873,214.83	1,588,194.46	-	-	-	-	1,588,194.46
1000501000014059	PAK SOE Employees Kosovataris Kamendë	Gilan	Employees Entitlement	5	7,370.84	8,956.00	16,326.84	4-Mar-10	14,581.73	5,576.58	9,005.15	16,375.99	-	-	-	-	16,375.99
1000500600706798	KTA SOE Employees Kosovatrovina Hekurshite	Mitrovica	Employees Entitlement	5	-	-	-	31-Aug-07	-	-	-	-	-	-	-	-	-
1000500600706504	KTA SOE Employees Kosovatrovina Warehouse In Mitrovica	pristina	Employees Entitlement	5	-	-	-	31-Aug-07	-	-	-	-	-	-	-	-	-
1000500600706507	KTA SOE Employees Kosovatrovina Warehouse In Mitrovica	pristina	Employees Entitlement	5	0.81	15,303.96	15,304.77	3-Dec-10	22,596.32	14,191.41	8,404.91	8,405.72	-	-	-	-	8,405.72
1000501000036689	PAK SOE Employees Kulla	Mitrovica	Employees Entitlement	5	-	-	-	11-Jul-07	-	-	-	-	-	-	-	-	-
1000500645002595	KTA SOE Employees Mitrovacka	Mitrovica	Employees Entitlement	5	-	-	-	1-Feb-11	13,213.11	13,213.11	13,213.11	13,213.80	-	-	-	-	13,213.80
1000501000030743	PAK SOE Employees Mulliri	Peja	Employees Entitlement	5	0.69	13,045.03	13,045.72	4-Mar-10	235,432.34	89,533.52	145,998.82	264,360.45	-	-	-	-	264,360.45
1000501000013865	PAK SOE Employees NIN Ramiz Sadiku Prizren	Prizren	Employees Entitlement	5	118,461.63	145,089.55	263,551.18	4-Mar-10	1,133,783.44	432,458.52	701,324.92	1,275,562.93	-	-	-	-	1,275,562.93
1000501000014641	PAK SOE Employees Peja Brewery	Peja	Employees Entitlement	5	574,238.01	697,428.09	1,271,666.10	2-Apr-10	171,890.60	-	171,890.60	171,899.51	-	-	-	-	171,899.51
1000501000032489	PAK SOE Employees Prizrencoop	Prizren	Employees Entitlement	5	8.91	168,737.48	168,746.39	22-Feb-11	91,956.37	102,573.67	(10,617.30)	35,652.15	-	-	-	-	35,652.15
1000501000013768	PAK SOE Employees Stacioni Bujtesor	Peja	Employees Entitlement	5	46,289.45	56,669.76	102,959.21	4-Mar-10	15,453.31	15,435.03	18.28	35,553.32	-	-	-	-	35,553.32
1000501000031907	PAK SOE Employees Standard	Peja	Employees Entitlement	5	35,535.04	-	35,535.04	4-Feb-11	249,973.81	221,909.39	28,064.42	153,844.10	-	-	-	-	153,844.10
1000501000014728	PAK SOE Employees Trasing	pristina	Employees Entitlement	5	125,779.68	154,052.75	279,832.43	2-Apr-10	19,664.28	19,641.03	23.25	45,241.48	-	-	-	-	45,241.48
1000500644002525	KTA SOE Employees Veterinary Station Vushtri	Mitrovica	Employees Entitlement	5	-	-	-	11-Jul-07	-	-	-	-	-	-	-	-	-
1000501000037533	PAK SOE Employees 1 Majf Ranovce	Prizren	Employees Entitlement	5	45,218.23	-	45,218.23	10-Dec-09	695.24	695.24	695.24	926.02	-	-	-	-	926.02
1000500601002425	KTA SOE Employees 17 Nentori Peja	Peja	Employees Entitlement	5	230.78	690.31	921.09	10-Dec-09	7,815.85	7,806.62	9.23	17,984.11	-	-	-	-	17,984.11
1000501000043644	PAK SOE Employees 18 Nentori	Prizren	Employees Entitlement	5	17,974.88	-	17,974.88	10-Dec-09	-	-	-	-	-	-	-	-	-
1000501000032877	PAK SOE Employees 19 Nentori	Prishtina	Employees Entitlement	5	-	-	-	10-Dec-09	-	-	-	-	-	-	-	-	-
1000501000023985	PAK SOE Employees AC Bantja Istog	Peja	Employees Entitlement	5	1.21	22,854.68	22,856.09	10-Dec-09	33,846.21	21,399.35	12,446.86	12,450.07	-	-	-	-	12,450.07
1000501000023468	PAK SOE Employees AC Decani	Peja	Employees Entitlement	5	1.87	35,479.21	35,481.08	10-Dec-09	35,936.36	-	35,936.36	35,938.23	-	-	-	-	35,938.23
1000501000023371	PAK SOE Employees AC Ferizaj	Gilan	Employees Entitlement	5	3.76	71,281.86	71,285.62	10-Dec-09	72,200.31	-	72,200.31	72,204.07	-	-	-	-	72,204.07
1000501000030837	PAK SOE Employees Agimi-Mishi	Peja	Employees Entitlement	5	1.21	22,942.74	22,943.95	28-Dec-09	23,238.35	23,238.35	23,238.35	23,239.56	-	-	-	-	23,239.56
1000501000031131	PAK SOE Employees Agrokultura	Gilan	Employees Entitlement	5	10.24	193,658.82	193,669.06	15-Feb-10	196,154.05	196,154.05	196,154.05	196,164.29	-	-	-	-	196,164.29
1000501000014835	PAK SOE Employees Agromorava	Gilan	Employees Entitlement	5	63,200.88	77,407.39	140,608.27	15-Feb-10	125,606.50	47,767.32	77,839.18	141,040.06	-	-	-	-	141,040.06
1000501000033653	PAK SOE Employees Artizanali	Prizren	Employees Entitlement	5	1.76	39,688.44	39,690.20	15-Feb-10	40,199.82	-	40,199.82	40,201.58	-	-	-	-	40,201.58
1000500642002579	KTA SOE Employees Auto Remont Mustaf Rexhepi Gilan	Gilan	Employees Entitlement	5	4.26	-	4.26	15-Feb-10	-	-	-	4.26	-	-	-	-	4.26
1000501000024147	PAK SOE Employees Banesa	Prizren	Employees Entitlement	5	1.66	35,285.74	35,287.60	15-Feb-10	56,732.31	-	56,732.31	56,734.17	-	-	-	-	56,734.17
1000500600706513	KTA SOE Employees Barmatorja Popullore Ferizaj	Gilan	Employees Entitlement	5	-	-	-	15-Feb-10	-	-	-	-	-	-	-	-	-

Naziv racuna	Broj racuna	Region	Vrsta racuna	Vrsta racuna Br.	1		2		3=1+2		Datum ovaranja	Datum zatvaranja	4		5		6=4+5		7=1+6		8	UKUPNO tekucih i racuna orocene slednje 31 Dec 2012	
					Bilans od 31 Dec 2011	Bilans od 31 Dec 2011	Bilans od 31 Dec 2011	Bilans od 31 Dec 2011	Zbir ulaza	Zbir izlaza			Bilans protokola	Bilans tekucih racuna 31 Dec 2012	Bilans orocene slednje 31 Dec 2012								
1000501000020384	PAK SOE Employees Benitoks	Gilan	Employees Entitlement	5	1.20	22,694.16	-	22,695.36	15-Feb-10	-	-	-	22,986.57	-	22,986.57	-	-	-	-	-	-	22,987.77	
100050060706216	KTA SOE Employees Baiting Plant Suhareka	Prizren	Employees Entitlement	5	-	-	-	2,292.97	15-Feb-10	-	-	-	531.77	1,785.42	(1,253.65)	1,039.32	-	-	-	-	-	1,039.32	
1000501000033847	PAK SOE Employees Bulju Skenderaj	Mitrovica	Employees Entitlement	5	2,292.97	-	-	944,502.66	4-Mar-10	1,129,480.66	4-Mar-10	4-Mar-10	720,261.92	410,309.28	309,952.64	1,254,455.30	-	-	-	-	-	-	1,254,455.30
1000501000016775	PAK SOE Employees Bulgjesa	pristina	Employees Entitlement	5	4.84	108,843.78	-	108,848.62	4-Mar-10	108,848.62	4-Mar-10	110,246.19	-	110,246.19	110,251.03	-	-	-	-	-	-	-	110,251.03
1000501000032586	PAK SOE Employees Dardania	pristina	Employees Entitlement	5	7.08	134,191.32	-	134,198.40	4-Mar-10	134,198.40	4-Mar-10	135,920.33	-	135,927.41	135,927.41	-	-	-	-	-	-	-	135,927.41
1000501000043547	PAK SOE Employees Dardania Prizren	Prizren	Employees Entitlement	5	87,750.00	-	-	87,750.00	4-Mar-10	87,750.00	4-Mar-10	38,155.49	38,110.43	45.06	87,795.06	-	-	-	-	-	-	-	87,795.06
1000501000037824	PAK SOE Employees Decani	Peja	Employees Entitlement	5	15,331.88	-	-	15,331.88	4-Mar-10	15,331.88	4-Mar-10	6,667.41	6,659.56	7.85	15,339.73	-	-	-	-	-	-	-	15,339.73
1000501000033071	PAK SOE Employees Dobrushta	Peja	Employees Entitlement	5	4.06	77,005.87	-	77,009.93	4-Mar-10	77,009.93	4-Mar-10	77,998.07	-	77,998.07	78,002.13	-	-	-	-	-	-	-	78,002.13
1000501000044517	PAK SOE Employees Elan Prizren	Prizren	Employees Entitlement	5	-	-	-	-	4-Mar-10	-	4-Mar-10	-	-	-	-	-	-	-	-	-	-	-	-
1000501000043159	PAK SOE Employees Elan Vushitri	Prizren	Employees Entitlement	5	8,437.26	-	-	8,437.26	4-Mar-10	8,437.26	4-Mar-10	80,012.52	3,263.78	76,748.74	85,186.00	-	-	-	-	-	-	-	85,186.00
1000501000038406	PAK SOE Employees Erzozin	Mitrovica	Employees Entitlement	5	12,991.85	-	-	12,991.85	18-Mar-10	12,991.85	18-Mar-10	11,049.13	13,653.65	(2,604.52)	10,387.33	-	-	-	-	-	-	-	10,387.33
1000501000038309	PAK SOE Employees Fab ushuj kalesh	pristina	Employees Entitlement	5	6,342.60	-	-	6,342.60	25-Mar-10	6,342.60	25-Mar-10	53,030.14	30,250.34	22,779.80	29,122.40	-	-	-	-	-	-	-	29,122.40
1000501000024244	PAK SOE Employees Fabrika e Armatures Decan	Peja	Employees Entitlement	5	1.23	23,335.53	-	23,336.76	25-Mar-10	23,336.76	25-Mar-10	23,636.18	-	23,636.18	23,637.41	-	-	-	-	-	-	-	23,637.41
1000501000033582	PAK SOE Employees Fabrika e pompave ne piston Peja	Peja	Employees Entitlement	5	19,002.69	-	-	19,002.69	6-Jul-09	19,002.69	6-Jul-09	8,263.77	8,254.03	9.74	19,012.43	-	-	-	-	-	-	-	19,012.43
1000500643002552	KTA SOE Employees Ferizaj Car and Truck Service Gilan	Gilan	Employees Entitlement	5	7.55	-	-	7.55	6-Jul-09	7.55	6-Jul-09	-	-	-	7.55	-	-	-	-	-	-	-	7.55
1000501000033168	PAK SOE Employees Ferra e shipezeve Eroniku	Peja	Employees Entitlement	5	1.24	23,588.77	-	23,590.01	12-Apr-10	23,590.01	12-Apr-10	23,892.71	-	23,892.71	23,893.95	-	-	-	-	-	-	-	23,893.95
1000501000024050	PAK SOE Employees Feronikell	pristina	Employees Entitlement	5	2,154,015.09	-	-	2,154,015.09	14-Apr-10	2,154,015.09	14-Apr-10	936,725.86	935,619.68	1,106.18	2,155,121.27	-	-	-	-	-	-	-	2,155,121.27
1000501000032004	PAK SOE Employees Ferrans	Gilan	Employees Entitlement	5	49,216.28	-	-	49,216.28	14-Apr-10	49,216.28	14-Apr-10	21,402.92	21,377.63	25.29	49,241.57	-	-	-	-	-	-	-	49,241.57
1000501000023769	PAK SOE Employees Firigan	Prizren	Employees Entitlement	5	3.78	71,616.40	-	71,620.18	14-Apr-10	71,620.18	14-Apr-10	82,800.26	-	82,800.04	82,804.04	-	-	-	-	-	-	-	82,804.04
1000501000045196	PAK SOE Employees Flamme Ing	Prizren	Employees Entitlement	5	33,406.17	62,735.02	-	96,141.19	14-Apr-10	96,141.19	14-Apr-10	94,095.80	31,121.36	62,974.44	96,380.61	-	-	-	-	-	-	-	96,380.61
1000501000033556	PAK SOE Employees Grafikos	Gilan	Employees Entitlement	5	27,880.29	-	-	27,880.29	15-Apr-10	27,880.29	15-Apr-10	12,124.43	12,110.11	14.32	27,894.61	-	-	-	-	-	-	-	27,894.61
1000501000030840	PAK SOE Employees Hidronort	Peja	Employees Entitlement	5	1.15	21,715.41	-	21,716.56	15-Apr-10	21,716.56	15-Apr-10	21,995.21	-	21,995.21	21,996.36	-	-	-	-	-	-	-	21,996.36
1000501000044129	PAK SOE Employees IDG Gilan	Gilan	Employees Entitlement	5	6,417.47	12,051.69	-	18,469.16	15-Apr-10	18,469.16	15-Apr-10	18,076.24	5,978.55	12,097.69	18,515.16	-	-	-	-	-	-	-	18,515.16
1000500637002520	KTA SOE Employees IMBB Shosi, Xhrxh Prizren	Prizren	Employees Entitlement	5	114.44	342.21	-	456.65	20-Apr-10	456.65	20-Apr-10	344.65	-	344.65	459.09	-	-	-	-	-	-	-	459.09
1000501000032780	PAK SOE Employees IMF Industria e mishit	pristina	Employees Entitlement	5	14.28	269,770.73	-	269,785.01	20-Apr-10	269,785.01	20-Apr-10	273,246.65	-	273,246.65	273,260.93	-	-	-	-	-	-	-	273,260.93
1000501000027251	PAK SOE Employees Keshitri	Gilan	Employees Entitlement	5	0.38	7,167.79	-	7,168.17	20-Apr-10	7,168.17	20-Apr-10	10,534.09	6,548.38	3,985.70	3,986.08	-	-	-	-	-	-	-	3,986.08
1000501000033265	PAK SOE Employees KB Drita	Peja	Employees Entitlement	5	1.02	22,846.79	-	22,847.81	23-Apr-10	22,847.81	23-Apr-10	23,141.15	-	23,141.15	23,142.17	-	-	-	-	-	-	-	23,142.17
1000501000037436	PAK SOE Employees KB Dibrava	Peja	Employees Entitlement	5	498,209.91	59.39	-	498,269.30	27-Apr-10	498,269.30	27-Apr-10	216,734.00	216,418.57	315.43	498,525.34	-	-	-	-	-	-	-	498,525.34
1000501000031034	PAK SOE Employees KB Bibog	Peja	Employees Entitlement	5	5.53	104,791.67	-	104,797.40	27-Apr-10	104,797.40	27-Apr-10	128,271.73	-	128,271.73	128,277.26	-	-	-	-	-	-	-	128,277.26
1000501000032198	PAK SOE Employees KB Kosova	pristina	Employees Entitlement	5	100,554.52	176,765.60	-	277,320.12	27-Apr-10	277,320.12	27-Apr-10	222,771.76	43,676.94	179,094.82	279,649.34	-	-	-	-	-	-	-	279,649.34
1000501000043082	PAK SOE Employees KB Likovci	Mitrovica	Employees Entitlement	5	1,062.37	-	-	1,062.37	27-Apr-10	1,062.37	27-Apr-10	0.35	629.46	(629.11)	433.26	-	-	-	-	-	-	-	433.26
1000501000038794	PAK SOE Employees KB Lira Bardosh	pristina	Employees Entitlement	5	564,615.86	122.43	-	564,738.29	27-Apr-10	564,738.29	27-Apr-10	348,074.50	245,279.40	102,795.10	667,410.96	-	-	-	-	-	-	-	667,410.96
100050100027445	PAK SOE Employees KB Tallinovc	Gilan	Employees Entitlement	5	0.27	5,117.87	-	5,118.14	27-Apr-10	5,118.14	27-Apr-10	5,163.83	-	5,163.83	5,184.10	-	-	-	-	-	-	-	5,184.10
1000501000045283	PAK SOE Employees KB Tankosiq	Gilan	Employees Entitlement	5	-	-	-	-	27-Apr-10	-	27-Apr-10	-	-	-	-	-	-	-	-	-	-	-	-
1000501000045487	PAK SOE Employees KB Turigavci	Mitrovica	Employees Entitlement	5	1,032.39	1,939.41	-	2,971.80	27-Apr-10	2,971.80	27-Apr-10	2,548.59	601.86	1,946.73	2,979.12	-	-	-	-	-	-	-	2,979.12
1000501000020267	PAK SOE Employees KB Viti	Gilan	Employees Entitlement	5	0.73	13,889.43	-	13,890.16	4-May-10	13,890.16	4-May-10	20,577.85	13,019.87	7,557.98	7,558.71	-	-	-	-	-	-	-	7,558.71
1000501000026766	PAK SOE Employees Kinemaja e Oryellit	Gilan	Employees Entitlement	5	-	-	-	-	4-May-10	-	4-May-10	-	-	-	-	-	-	-	-	-	-	-	-
1000501000038697	PAK SOE Employees Klingramix	Peja	Employees Entitlement	5	-	-	-	-	4-May-10	-	4-May-10	-	-	-	-	-	-	-	-	-	-	-	-

Naziv racuna	Broj racuna	Region	Vrsta racuna	Vrsta racuna Br.	1		2		3=1+2		Datum ovaranja	Datum zatvaranja	4		5		6=4+5		7=1+6		8		UKUPNO tekucih i racuna orocane slednje 31 Dec 2012
					Bilans od 31 Dec 2011	Bilans od 31 Dec 2011	Bilans od 31 Dec 2011	Bilans od 31 Dec 2011	Zbir ulaza	Zbir izlaza			Bilans protokola 31 Dec 2012	Bilans tekucih racuna 31 Dec 2012	Bilans orocane slednje 31 Dec 2012	7=1+6	8						
1000501000043450	PAK SOE Employees Komuna Prizren	Prizren	Employees Entitlement	5	37,283.03	-	37,283.03	-	37,283.03	-	9-Jun-10		42,296.64	16,165.60	26,113.04	63,376.07	-	-	-	-	-	-	63,376.07
1000501000037630	PAK SOE Employees Koritnik	Prizren	Employees Entitlement	5	12,782.17	-	12,782.17	-	12,782.17	-	25-Jun-10		5,558.68	5,552.07	6.61	12,788.78	-	-	-	-	-	-	12,788.78
1000501000033944	PAK SOE Employees Kosvoaelektro	prishina	Employees Entitlement	5	3.51	78,863.48	78,866.99	-	78,866.99	-	25-Jun-10		139,364.70	90,988.05	48,376.65	48,380.16	-	-	-	-	-	-	48,380.16
1000501000014447	PAK SOE Employees Kosovahidroelektrika	prishina	Employees Entitlement	5	22,286.81	27,259.80	49,516.61	-	49,516.61	-	25-Jun-10		44,233.54	16,821.73	27,411.81	49,668.62	-	-	-	-	-	-	49,668.62
1000501000037727	PAK SOE Employees Kosovastarped	prishina	Employees Entitlement	5	155,587.41	-	155,587.41	-	155,587.41	-	25-Jun-10		67,660.97	67,581.07	79.90	155,667.31	-	-	-	-	-	-	155,667.31
1000500660706410	KTA SOE Employees Kosovarovina Warehouse in Mitrova	Mitrova	Employees Entitlement	5	-	-	-	-	-	-	25-Jun-10		-	-	-	-	-	-	-	-	-	-	-
1000501000020073	PAK SOE Employees Krtkos	prishina	Employees Entitlement	5	2.81	53,234.84	53,237.65	-	53,237.65	-	25-Jun-10		53,920.73	-	53,920.73	53,923.54	-	-	-	-	-	-	53,923.54
1000501000044614	PAK SOE Employees Lavra Peje	Peja	Employees Entitlement	5	-	-	-	-	-	-	10-Aug-10		-	-	-	-	-	-	-	-	-	-	-
1000501000039085	PAK SOE Employees Lomica	Gilan	Employees Entitlement	5	29,626.56	-	29,626.56	-	29,626.56	-	12-Aug-10		12,883.84	12,868.62	15.22	29,641.78	-	-	-	-	-	-	29,641.78
1000500660706992	KTA SOE Employees Llap Shops	prishina	Employees Entitlement	5	-	-	-	-	-	-	12-Aug-10		-	-	-	-	-	-	-	-	-	-	-
1000501000043256	PAK SOE Employees Magjistrata Prishinë	prishina	Employees Entitlement	5	54,279.58	-	54,279.58	-	54,279.58	-	12-Aug-10		23,604.79	23,576.92	27.87	54,307.45	-	-	-	-	-	-	54,307.45
1000501000029274	PAK SOE Employees Metallgan	Peja	Employees Entitlement	5	5.85	106,981.50	106,987.15	-	106,987.15	-	12-Aug-10		186,403.92	186,403.92	186,403.92	186,409.57	-	-	-	-	-	-	186,409.57
1000501000038018	PAK SOE Employees Metal Holding	Prishina	Employees Entitlement	5	-	-	-	-	-	-	12-Aug-10		-	-	-	-	-	-	-	-	-	-	-
1000501000022498	PAK SOE Employees Metalografika	Gilan	Employees Entitlement	5	0.81	15,431.37	15,432.18	-	15,432.18	-	12-Aug-10		15,630.19	-	15,630.19	15,631.00	-	-	-	-	-	-	15,631.00
1000500660709223	KTA SOE Employees Mirusha	Gilan	Employees Entitlement	5	5,964.63	14,598.46	20,563.09	-	20,563.09	-	18-Aug-10		159,475.52	4,508.10	154,967.42	160,932.05	-	-	-	-	-	-	160,932.05
1000501000033459	PAK SOE Employees Modeli	Peja	Employees Entitlement	5	1.87	42,064.40	42,066.27	-	42,066.27	-	18-Aug-10		42,606.40	42,606.40	42,606.40	42,608.27	-	-	-	-	-	-	42,608.27
1000501000042674	PAK SOE Employees Morave e qopme	Gilan	Employees Entitlement	5	62,967.51	-	62,967.51	-	62,967.51	-	18-Aug-10		27,382.94	27,350.61	32.33	62,999.84	-	-	-	-	-	-	62,999.84
1000500639002563	KTA SOE Employees Mustaj Goga, Ferizaj	Gilan	Employees Entitlement	5	103,493.63	126,757.05	230,250.68	-	230,250.68	-	17-Aug-10		205,684.70	78,220.65	127,464.05	230,957.68	-	-	-	-	-	-	230,957.68
1000501000038933	PAK SOE Employees NBI Rahovec	Prizren	Employees Entitlement	5	-	-	-	-	-	-	17-Aug-10		-	-	-	-	-	-	-	-	-	-	-
1000501000044808	PAK SOE Employees NBI Shtareka	Prizren	Employees Entitlement	5	110,991.64	208,436.40	319,428.04	-	319,428.04	-	17-Aug-10		350,381.95	103,400.37	246,981.58	357,973.22	-	-	-	-	-	-	357,973.22
1000501000039182	PAK SOE Employees Naderlimari	prishina	Employees Entitlement	5	56,872.61	-	56,872.61	-	56,872.61	-	17-Aug-10		24,732.44	24,703.24	29.20	56,901.81	-	-	-	-	-	-	56,901.81
1000501000003389	PAK SOE Employees NHTT Rugova	Peja	Employees Entitlement	5	54,407.14	66,636.68	121,043.82	-	121,043.82	-	17-Aug-10		108,129.34	41,120.99	67,008.35	121,415.49	-	-	-	-	-	-	121,415.49
1000501000022207	PAK SOE Employees Orfan	prishina	Employees Entitlement	5	0.83	15,692.07	15,692.90	-	15,692.90	-	17-Aug-10		15,894.25	15,895.08	15,894.25	15,895.08	-	-	-	-	-	-	15,895.08
1000501000042868	PAK SOE Employees Pashtriku Prishinë	prishina	Employees Entitlement	5	17,638.92	-	17,638.92	-	17,638.92	-	30-Aug-10		7,669.58	16,691.96	(9,022.38)	8,616.54	-	-	-	-	-	-	8,616.54
1000501000031228	PAK SOE Employees Pontir	Gilan	Employees Entitlement	5	-	20,253.69	20,253.69	-	20,253.69	-	30-Aug-10		20,512.43	-	20,512.43	20,512.43	-	-	-	-	-	-	20,512.43
1000501000016581	PAK SOE Employees Platicioni Ferizaj	Gilan	Employees Entitlement	5	77,412.42	94,813.42	172,225.84	-	172,225.84	-	30-Aug-10		153,850.69	58,508.42	95,342.27	172,754.69	-	-	-	-	-	-	172,754.69
1000501000039492	PAK SOE EMPLOYEES PRINTEX	Prizren	Employees Entitlement	5	12.52	236,606.36	236,618.88	-	236,618.88	-	30-Aug-10		239,654.96	239,654.96	239,654.96	239,667.48	-	-	-	-	-	-	239,667.48
1000501000022013	PAK SOE Employees Prishina	prishina	Employees Entitlement	5	2.18	41,218.41	41,220.59	-	41,220.59	-	30-Aug-10		41,749.51	-	41,749.51	41,751.69	-	-	-	-	-	-	41,751.69
1000501000043935	PAK SOE Employees Pzrenmarket	Prizren	Employees Entitlement	5	158,161.05	-	158,161.05	-	158,161.05	-	30-Aug-10		68,780.20	66,698.96	81.24	158,242.29	-	-	-	-	-	-	158,242.29
1000501000027154	PAK SOE Employees Produkti	Mitrova	Employees Entitlement	5	3.29	62,412.72	62,416.01	-	62,416.01	-	30-Aug-10		107,745.49	63,160.39	44,585.10	44,588.39	-	-	-	-	-	-	44,588.39
1000501000024923	PAK SOE Employees Qarkullimi	Gilan	Employees Entitlement	5	1.83	34,650.81	34,652.84	-	34,652.84	-	30-Aug-10		35,097.27	-	35,097.27	35,099.10	-	-	-	-	-	-	35,099.10
1000501000045002	PAK SOE Employees Qendresa Kamenic	Gilan	Employees Entitlement	5	17,806.78	33,440.20	51,246.98	-	51,246.98	-	17-Sep-10		50,156.71	16,588.88	33,567.83	51,374.61	-	-	-	-	-	-	51,374.61
1000501000013283	PAK SOE Employees Ramiz Sadiku	Prishina	Employees Entitlement	5	1,871,650.24	2,273,170.02	4,144,820.26	-	4,144,820.26	-	6-Oct-10		3,695,410.15	1,409,538.99	2,285,871.16	4,157,521.40	-	-	-	-	-	-	4,157,521.40
1000500660821258	KTA SOE Employees Rugova Warehouse	Peja	Employees Entitlement	5	-	-	-	-	-	-	6-Oct-10		-	-	-	-	-	-	-	-	-	-	-
1000500640025236	KTA SOE Employees SHAH Kosovo, Giljan	Gilan	Employees Entitlement	5	(0.00)	-	(0.00)	-	(0.00)	-	6-Oct-10	15-Jan-08	-	-	-	(0.00)	-	-	-	-	-	-	(0.00)
1000501000038988	PAK SOE Employees SHAM Drita	Gilan	Employees Entitlement	5	44,975.14	-	44,975.14	-	44,975.14	-	6-Oct-10		19,558.51	19,535.43	23.08	44,988.22	-	-	-	-	-	-	44,988.22
1000501000045390	PAK SOE Employees SHAM Iliri	Prizren	Employees Entitlement	5	27,716.53	52,051.04	79,767.57	-	79,767.57	-	6-Oct-10		78,070.79	25,821.09	52,249.70	79,966.23	-	-	-	-	-	-	79,966.23
1000501000024341	PAK SOE Employees Shtikos	prishina	Employees Entitlement	5	2.31	43,797.57	43,799.88	-	43,799.88	-	6-Oct-10		44,361.89	44,361.89	44,361.89	44,364.20	-	-	-	-	-	-	44,364.20
1000501000022110	PAK SOE Employees Skvjani	Peja	Employees Entitlement	5	0.23	4,306.39	4,306.62	-	4,306.62	-	6-Oct-10		4,361.90	-	4,361.90	4,362.13	-	-	-	-	-	-	4,362.13

Naziv racuna	Broj racuna	Region	Vrsta racuna	Vrsta racuna Br.	1		2		3=1+2		Datum ovaranja	Datum zatvaranja	4	5	6=4+5		7=1+6	8	9=7+8
					Bilans od 31 Dec 2011	Bilans od 31 Dec 2011	Bilans od 31 Dec 2011	Bilans od 31 Dec 2011	Bilans protokola	Bilans tekucih racuna									
1000501000029695	AKA SOE Employees Stacioni i Veterinarise Qendra Gilan		Employees Entitlement	5	-	-	-	-	-	-	6-Oct-10		-	-	-	-	-	-	-
1000501000027639	PAK SOE Employees Stacioni per mbrojtjen e bime Peja		Employees Entitlement	5	0.21	3,937.03	3,937.24	3,937.24	10,738.83	10,738.83	6-Oct-10		10,738.83	-	10,738.83	10,739.04	-	-	10,739.04
1000501000027542	PAK SOE Employees Stacioni Valerines Skenderaj Mitrovica		Employees Entitlement	5	0.11	2,152.65	2,152.76	2,152.65	4,080.37	4,080.37	6-Oct-10		4,080.37	2,363.95	1,716.42	1,716.53	-	-	1,716.53
1000501000043553	PAK SOE Employees TE Klina		Employees Entitlement	5	35,562.14	-	35,562.14	-	15,465.08	15,465.08	6-Oct-10		15,465.08	15,446.80	18.28	35,580.42	-	-	35,580.42
100050063602547	AKA SOE Employees Teka Commerce prishina		Employees Entitlement	5	(0.00)	-	(0.00)	-	-	-	6-Jan-08		-	-	(0.00)	(0.00)	-	-	(0.00)
1000501000023682	PAK SOE Employees Tauta Vrelle Peja		Employees Entitlement	5	0.67	12,661.34	12,662.01	12,661.34	18,554.15	18,554.15	6-Oct-10		18,554.15	11,460.23	7,093.92	7,094.59	-	-	7,094.59
1000501000016672	PAK SOE Employees Theranda Prizren		Employees Entitlement	5	103.45	194.33	297.78	194.33	195.04	195.04	6-Oct-10		195.04	-	195.04	298.49	-	-	298.49
1000501000026980	PAK SOE Employees Therroja eksportuesse Prizren		Employees Entitlement	5	3.18	60,244.36	60,247.54	60,244.36	61,020.57	61,020.57	6-Oct-10		61,020.57	-	61,020.57	61,023.75	-	-	61,023.75
1000501000033750	PAK SOE Employees Transporti Prizren		Employees Entitlement	5	53,753.43	-	53,753.43	-	23,375.97	23,375.97	6-Oct-10		23,375.97	23,348.39	27.58	53,781.01	-	-	53,781.01
1000501000032883	PAK SOE Employees Tregtia e Kosoves prishina		Employees Entitlement	5	15.23	287,882.09	287,897.32	287,882.09	291,591.36	291,591.36	6-Oct-10		291,591.36	-	291,591.36	291,606.59	-	-	291,606.59
1000501000042965	PAK SOE Employees Tregtia Ferizaj Gilan		Employees Entitlement	5	-	-	-	-	95,110.21	95,110.21	6-Oct-10		95,110.21	-	95,110.21	95,115.17	-	-	95,115.17
1000501000023953	PAK SOE Employees Unkopsprojekt prishina		Employees Entitlement	5	4.96	93,900.34	93,905.30	93,900.34	186,595.88	186,595.88	6-Oct-10		186,595.88	-	186,595.88	186,605.60	-	-	186,605.60
1000501000022304	PAK SOE Employees Unkopsprojekt i punitorëve Feriz Gilan		Employees Entitlement	5	9.72	184,222.22	184,231.94	184,222.22	1,546,918.51	1,546,918.51	6-Oct-10		1,546,918.51	419,956.71	1,126,961.80	1,577,750.16	-	-	1,577,750.16
1000501000044905	PAK SOE Employees Urata Prishina		Employees Entitlement	5	450,788.36	846,556.66	1,297,345.02	846,556.66	8,579.73	8,579.73	6-Oct-10		8,579.73	5,476.20	3,103.53	3,103.83	-	-	3,103.83
1000501000016678	PAK SOE Employees Uva Peja		Employees Entitlement	5	-	-	-	-	-	-	6-Oct-10		-	-	-	-	-	-	-
100050063602590	AKA SOE Employees Vei Station, Ferizaj Gilan		Employees Entitlement	5	-	-	-	-	-	-	6-Oct-10		-	-	-	-	-	-	-
1000501000020170	PAK SOE Employees Velfarm Viti Gilan		Employees Entitlement	5	0.30	5,767.53	5,767.83	5,767.53	98,897.24	98,897.24	6-Oct-10		98,897.24	-	98,897.24	98,902.39	-	-	98,902.39
1000501000037339	PAK SOE Employees Vinx Gilan		Employees Entitlement	5	-	-	-	-	11,523.81	11,523.81	6-Oct-10		11,523.81	3,730.16	7,549.22	11,552.53	-	-	11,552.53
1000501000032956	PAK SOE Employees XQ Karaqera Gilan		Employees Entitlement	5	5.15	97,639.18	97,644.33	97,639.18	-	-	26-Oct-10		-	-	-	-	-	-	-
1000501000045584	PAK SOE Employees Xhal Mineral Gilan		Employees Entitlement	5	4,003.31	7,520.50	11,523.81	7,520.50	-	-	26-Oct-10		-	-	-	-	-	-	-
1000501000052859	AKP NSh, punitorët Kosovatrans Ferizaj Gilan		Employees Entitlement	5	-	-	-	-	-	-	8-May-12		-	-	-	-	-	-	-
1000501000052956	AKP NSh, punitorët Integi Gilan		Employees Entitlement	5	-	-	-	-	-	-	8-May-12		-	-	-	-	-	-	-
1000501000053053	AKP NSh, punitorët KB Runiku Mitrovica		Employees Entitlement	5	-	-	-	-	-	-	8-May-12		-	-	-	-	-	-	-
1000501000053150	AKP NSh, punitorët Kosovatrans Gilan		Employees Entitlement	5	-	-	-	-	92,827.10	92,827.10	8-May-12		92,827.10	-	92,827.10	92,827.10	-	-	92,827.10
1000501000053247	AKP NSh, Fab prodhe e dest, zastava Peja		Employees Entitlement	5	-	-	-	-	-	-	8-May-12		-	-	-	-	-	-	-
1000501000053344	AKP NSh, pun. IMK Fab e Tubave Ferizaj Gilan		Employees Entitlement	5	-	-	-	-	-	-	8-May-12		-	-	-	-	-	-	-
1000501000053441	AKP NSh, pun. Minishta Malisheve Prizren		Employees Entitlement	5	-	-	-	-	-	-	8-May-12		-	-	-	-	-	-	-
1000501000053538	AKP NSh, punitorët Garmia Prishina		Employees Entitlement	5	-	-	-	-	495,487.90	495,487.90	8-May-12		495,487.90	495,487.90	495,487.90	-	-	-	495,487.90
1000501000053635	AKP NSh, pun. Leather & shoes combine Peja		Employees Entitlement	5	-	-	-	-	500,093.63	500,093.63	8-May-12		500,093.63	-	500,093.63	500,093.63	-	-	500,093.63
1000501000053732	AKP NSh, punitorët Agimi-Peja Peja		Employees Entitlement	5	-	-	-	-	17,406.00	17,406.00	8-May-12		17,406.00	-	17,406.00	17,406.00	-	-	17,406.00
1000501000053923	AKP NSh, punitorët KB Muzezina Prishina		Employees Entitlement	5	-	-	-	-	339,056.59	339,056.59	8-May-12		339,056.59	-	339,056.59	339,056.59	-	-	339,056.59
1000501000053926	AKP NSh, punitorët Morava e Binqes Gilan		Employees Entitlement	5	-	-	-	-	221,809.51	221,809.51	8-May-12		221,809.51	-	221,809.51	221,809.51	-	-	221,809.51
1000501000054023	AKP NSh, pun. Mulliri Fushë Kosove Prishina		Employees Entitlement	5	-	-	-	-	2,564.48	2,564.48	8-May-12		2,564.48	-	2,564.48	2,564.48	-	-	2,564.48
1000501000054120	AKP NSh, punitorët KB Burimi Vellë Peja		Employees Entitlement	5	-	-	-	-	65,886.61	65,886.61	8-May-12		65,886.61	-	65,886.61	65,886.61	-	-	65,886.61
1000501000054217	AKP NSh, punitorët KB Malisheva Prizren		Employees Entitlement	5	-	-	-	-	-	-	8-May-12		-	-	-	-	-	-	-
1000501000054314	AKP NSh, punitorët KB Muzhishiti Prizren		Employees Entitlement	5	-	-	-	-	150,756.93	150,756.93	8-May-12		150,756.93	-	150,756.93	150,756.93	-	-	150,756.93
1000501000054411	AKP NSh, punitorët KB Bec Peja		Employees Entitlement	5	-	-	-	-	25,143.61	25,143.61	8-May-12		25,143.61	-	25,143.61	25,143.61	-	-	25,143.61
1000501000054508	AKP NSh, punitorët Sharr Tregjia Gilan		Employees Entitlement	5	-	-	-	-	-	-	8-May-12		-	-	-	-	-	-	-
1000501000057030	AKP NSh, P UN, LIRIA Prizren		Employees Entitlement	5	-	-	-	-	-	-	20-Jul-12		-	-	-	-	-	-	-

Naziv racuna	Broj racuna	Region	Vrsta racuna	Vrsta racuna Br.	Bilans od 31 Dec 2011	Bilans od 31 Dec 2011	Bilans od 31 Dec 2011	3=1+2			Datum zatvaranja	Datum ovaranja	Januar - Dec. 2012			31-Dec-12	31-Dec-12	31-Dec-12
								4	5	6=4+5			7=1+6	8	9=7+8			
1000501000057127	AKP NSH PUN TULLARE	Gilan	Employees Entitlement	5	-	-	-	-	-	-	20-Jul-12	-	-	-	-	-	-	-
1000501000057224	AKP NSH PUN SHAM METO BAIRAKTARI	Mitrovica	Employees Entitlement	5	-	-	-	-	-	-	20-Jul-12	-	-	-	-	-	-	-
1000501000057321	AKP NSH PUN KB FRYTI	Prishtina	Employees Entitlement	5	-	-	-	-	-	-	20-Jul-12	-	-	-	-	-	-	-
1000501000057418	AKP NSH PUN STAC VETKAMENICE	Gilan	Employees Entitlement	5	-	-	-	-	-	-	20-Jul-12	-	-	-	-	-	-	-
1000501000057515	AKP NSH PUN REMONT FRN	prishtina	Employees Entitlement	5	-	-	-	-	-	-	20-Jul-12	-	-	-	-	-	-	-
1000501000057612	AKP NSH PUN REMONT SERVISI PRZ	Prizren	Employees Entitlement	5	-	-	-	-	-	-	20-Jul-12	-	-	-	-	-	-	-
1000501000057709	AKP NSH PUN EKONE PYJEVE LIPJAN	Prishtina	Employees Entitlement	5	-	-	-	-	-	-	20-Jul-12	4,399.50	4,399.50	4,399.50	4,399.50	-	4,399.50	-
1000501000057888	AKP NSH PUN PUN MINEX	Gilan	Employees Entitlement	5	-	-	-	-	-	-	20-Jul-12	-	-	-	-	-	-	-
1000501000057903	AKP NSH PUN PUN FAMPJA	Prizren	Employees Entitlement	5	-	-	-	-	-	-	20-Jul-12	-	-	-	-	-	-	-
1000501000058642	AKP NSH PUN RATAR	prishtina	Employees Entitlement	5	-	-	-	-	-	-	20-Jun-12	-	-	-	-	-	-	-
1000501000058739	AKP NSH PUN EKONE PYJEVE VUSHTRRI	Mitrovica	Employees Entitlement	5	-	-	-	-	-	-	20-Jun-12	-	-	-	-	-	-	-
1000501000058836	AKP NSH PUN 25 MAJAJ	Prizren	Employees Entitlement	5	-	-	-	-	-	-	20-Jun-12	-	-	-	-	-	-	-
1000501000058933	PAK FABRIKA E BATERIVE INDUSTRIALE	Gilan	Employees Entitlement	5	-	-	-	-	-	-	20-Jun-12	-	-	-	-	-	-	-
1000501000059194	AKP NSH PUN FAB DUHANIT BAIR	Mitrovica	Employees Entitlement	5	-	-	-	-	-	-	10-Aug-12	91,364.48	91,364.48	91,364.48	-	91,364.48	-	
1000501000059291	AKP NSH PUN DUKAGJINI REMONT	Peja	Employees Entitlement	5	-	-	-	-	-	-	10-Aug-12	181,973.48	181,973.48	181,973.48	-	181,973.48	-	
1000501000059388	AKP NSH PUN ZBRUKHTFARIA	Prizren	Employees Entitlement	5	-	-	-	-	-	-	10-Aug-12	13,127.01	13,127.01	13,127.01	-	13,127.01	-	
1000501000059485	AKP NSH PUN INDUSTRIA USHOIMORE	Prizren	Employees Entitlement	5	-	-	-	-	-	-	10-Aug-12	741,816.30	741,816.30	741,816.30	-	741,816.30	-	
1000501000059582	AKP NSH PUN SHARCEM HANI ELEZIT	Gilan	Employees Entitlement	5	-	-	-	-	-	-	10-Aug-12	3,089,439.81	3,089,439.81	3,089,439.81	-	3,089,439.81	-	
1000501000059679	AKP NSH PUN KB VOMORAN	Prishtina	Employees Entitlement	5	-	-	-	-	-	-	10-Aug-12	-	-	-	-	-	-	-
1000501000059676	AKP NSH PUN VUSHTRIA	Mitrovica	Employees Entitlement	5	-	-	-	-	-	-	10-Aug-12	4,913.44	4,913.44	4,913.44	-	4,913.44	-	
1000501000059873	AKP NSH PUN DRENICA DRENAS	Prishtina	Employees Entitlement	5	-	-	-	-	-	-	10-Aug-12	-	-	-	-	-	-	-
1000501000059870	AKP NSH PUN EKON PYJEVE SJAKOVE	Peja	Employees Entitlement	5	-	-	-	-	-	-	10-Aug-12	18,329.88	18,329.88	18,329.88	-	18,329.88	-	
1000501000059867	AKP NSH PUN AUTO MOTO STARTI	Peja	Employees Entitlement	5	-	-	-	-	-	-	10-Aug-12	-	-	-	-	-	-	-
1000501000059164	AKP NSH PUN KB SHURDHANI	Gilan	Employees Entitlement	5	-	-	-	-	-	-	10-Aug-12	3,345.78	3,345.78	3,345.78	-	3,345.78	-	
1000501000059261	AKP NSH PUN TRANSKOSOVA	Mitrovica	Employees Entitlement	5	-	-	-	-	-	-	10-Aug-12	1,396.12	1,396.12	1,396.12	-	1,396.12	-	
1000501000059558	AKP NSH PUN RADUSHA	Peja	Employees Entitlement	5	-	-	-	-	-	-	10-Aug-12	-	-	-	-	-	-	-
1000501000059465	AKP NSH PUN KB SHTUPEL	Peja	Employees Entitlement	5	-	-	-	-	-	-	10-Aug-12	2,341.94	2,341.94	2,341.94	-	2,341.94	-	
1000501000059552	AKP NSH PUN KB DRITA SFEQEL	Prishtina	Employees Entitlement	5	-	-	-	-	-	-	10-Aug-12	34,643.00	34,643.00	34,643.00	-	34,643.00	-	
1000501000059549	AKP NSH PUN BLINAJA LIPJAN	Prishtina	Employees Entitlement	5	-	-	-	-	-	-	10-Aug-12	24,540.17	24,540.17	24,540.17	-	24,540.17	-	
1000501000059746	AKP NSH PUN KOSOVOTRANS PRIZREN	Prizren	Employees Entitlement	5	-	-	-	-	-	-	10-Aug-12	22,699.81	22,699.81	22,699.81	-	22,699.81	-	
1000501000059843	AKP NSH PUN RILINDJA	Prishtina	Employees Entitlement	5	-	-	-	-	-	-	10-Aug-12	15,047.22	15,047.22	15,047.22	-	15,047.22	-	
1000501000059940	AKP NSH PUN SHALA TRADE	Mitrovica	Employees Entitlement	5	-	-	-	-	-	-	10-Aug-12	8,964.67	8,964.67	8,964.67	-	8,964.67	-	
1000501000060037	AKP NSH PUN EKON PYJEVE SUHAREKE	Prizren	Employees Entitlement	5	-	-	-	-	-	-	10-Aug-12	13,714.46	13,714.46	13,714.46	-	13,714.46	-	
1000501000060134	AKP NSH PUN KB BESA	Prishtina	Employees Entitlement	5	-	-	-	-	-	-	10-Aug-12	24,756.82	24,756.82	24,756.82	-	24,756.82	-	
1000501000060231	AKP NSH PUN KB FLORA	Prishtina	Employees Entitlement	5	-	-	-	-	-	-	10-Aug-12	1,574.19	1,574.19	1,574.19	-	1,574.19	-	
1000501000060328	AKP NSH PUN METAMB	Prishtina	Employees Entitlement	5	-	-	-	-	-	-	10-Aug-12	236,140.64	236,140.64	236,140.64	-	236,140.64	-	

Naziv racuna	Broj racuna	Region	Vrsta racuna	Vrsta racuna Br.	1		2		3=1+2		4		5		6=4+5		7=1+6		8		UKUPNO tekucih i racuna orocene slednje 31 Dec 2012
					Bilans od 31 Dec 2011	Bilans od 31 Dec 2011	Bilans od 31 Dec 2011	Bilans od 31 Dec 2011	Zbir ulaza	Zbir izlaza	Bilans protokola	Bilans tekucih racuna 31 Dec 2012	Bilans orocene slednje 31 Dec 2012	Bilans orocene slednje 31 Dec 2012	Januar - Dec 2012	Januar - Dec 2012					
100050100004025	AKP NSH PUN RAMADAN ACUSHI	Gilan	Employees Entitlement	5	-	-	-	-	-	-	-	22,307.76	-	-	22,307.76	-	-	-	-	-	22,307.76
100043000000104	PAK PRIVATIZATION BID DEPOSIT		Privatisation Bid Deposits	6	1,978,356.62	37,989.72	2,016,346.34	10-Jul-03	10-Jul-03	2,016,346.34	13,948,648.06	13,719,560.22	(239,087.84)	1,749,268.78	(239,087.84)	1,749,268.78	-	-	-	-	1,749,268.78
1000430010000222	PAK PRIVATIZATION BID SUBMISSION FEE		Privatisation Tender Submission Fee	7	2,124,755.35	106,278.70	2,231,034.05	10-Jul-03	10-Jul-03	2,231,034.05	3,044,744.52	969,849.52	(2,074,895.00)	49,860.35	(2,074,895.00)	49,860.35	-	-	-	-	49,860.35
10005010000000076	PAK LIQUIDATIONS BID DEPOSITS		Liquidation Bid Deposits	8	1,589,718.77	4,952.33	1,594,671.10	28-Sep-05	28-Sep-05	1,594,671.10	8,922,721.44	8,281,721.44	(641,005.95)	948,662.82	(641,005.95)	948,662.82	-	-	-	-	948,662.82
10005010000000073	PAK LIQUIDATIONS REGISTRATION FEES		Liquidation Registration Fee	9	300,005.93	8,090.32	308,096.25	28-Sep-05	28-Sep-05	308,096.25	464,597.17	239,007.88	(225,589.29)	74,416.64	(225,589.29)	74,416.64	-	-	-	-	74,416.64
1000510660707137	PAK LIQUIDATION Review Committee Deposit		Liquidation Review Committee Deposit	10	9,915.21	-	9,915.21	31-Aug-07	31-Aug-07	9,915.21	11,918.05	2,002.84	(9,915.21)	0.00	(9,915.21)	0.00	-	-	-	-	0.00
1000500250000165	PAK CHARTER CAPITAL		PAK Charter Capital	11	578,660.80	527,060.83	1,105,721.63	20-Nov-03	20-Nov-03	1,105,721.63	338,817.07	869,705.66	530,888.59	1,109,549.39	530,888.59	1,109,549.39	-	-	-	-	1,109,549.39
1000500412001605	PAK Reserve Fund		PAK Reserve Fund	12	423,595.46	167,191.95	590,787.41	5-Oct-08	5-Oct-08	590,787.41	4,730,274.07	5,316,396.19	586,122.12	1,009,717.98	586,122.12	1,009,717.98	-	-	-	-	1,009,717.98
1000500660704658	AKP SOE EUROPHAN TRAINING FUND		AKP Tarifa Administrative	13	3,638.41	4,796.29	8,434.70	26-Oct-10	26-Oct-10	8,434.70	2,340.99	7,165.77	4,824.73	8,463.19	4,824.73	8,463.19	-	-	-	-	8,463.19
1000501000045681	AKP Tarifa Administrative		AKP Tarifa Administrative	14	-	-	-	6-Apr-11	6-Apr-11	-	17,688,476.59	37,271,519.15	19,583,042.56	19,583,042.56	19,583,042.56	19,583,042.56	-	-	-	-	19,583,042.56
1000501000018618	PAK time deposit 1 month		Time Deposit	15	718.25	-	718.25	2-May-11	2-May-11	718.25	40,014,478.97	40,013,760.72	(718.25)	(0.00)	(718.25)	(0.00)	-	-	-	-	(0.00)
1000501000047912	PAK time deposit 11 months		Time Deposit	15	-	-	-	2-May-11	2-May-11	-	-	-	-	-	-	-	-	-	-	-	-
1000501000018230	PAK time deposit 12 months		Time Deposit	15	22,926.73	-	22,926.73	7-Jun-11	7-Jun-11	22,926.73	61,301,804.53	61,278,877.80	(22,926.73)	0.00	(22,926.73)	0.00	-	-	-	-	0.00
1000501000018521	PAK time deposit 2 months		Time Deposit	15	-	-	-	14-Jun-11	14-Jun-11	-	310,053,867.68	310,053,867.68	(0.00)	(0.00)	(0.00)	-	-	-	-	-	(0.00)
1000501000018424	PAK time deposit 3 months		Time Deposit	15	27,470.81	-	27,470.81	14-Jun-11	14-Jun-11	27,470.81	184,313,514.40	184,286,043.59	(27,470.81)	(0.00)	(27,470.81)	(0.00)	-	-	-	-	(0.00)
1000501000047230	PAK time deposit 4 months		Time Deposit	15	-	-	-	14-Jun-11	14-Jun-11	-	-	-	-	-	-	-	-	-	-	-	-
1000501000047427	PAK time deposit 5 months		Time Deposit	15	2,497.65	-	2,497.65	14-Jun-11	14-Jun-11	2,497.65	105,664,309.70	105,664,309.70	(2,497.65)	0.00	(2,497.65)	0.00	-	-	-	-	0.00
1000501000018327	PAK time deposit 6 months		Time Deposit	15	7,839.51	-	7,839.51	14-Jun-11	14-Jun-11	7,839.51	35,205,850.12	35,198,010.62	(7,839.50)	0.01	(7,839.50)	0.01	-	-	-	-	0.01
1000501000047524	PAK time deposit 7 months		Time Deposit	15	-	-	-	14-Jun-11	14-Jun-11	-	-	-	-	-	-	-	-	-	-	-	-
1000501000047521	PAK time deposit 8 months		Time Deposit	15	-	-	-	14-Jun-11	14-Jun-11	-	-	-	-	-	-	-	-	-	-	-	-
1000501000047718	PAK time deposit 9 months		Time Deposit	15	-	-	-	14-Jun-11	14-Jun-11	-	40,349,940.63	40,349,940.63	-	-	-	-	-	-	-	-	-
1000501000047815	PAK time deposit 10 months		Time Deposit	15	-	-	-	14-Jun-11	14-Jun-11	-	-	-	-	-	-	-	-	-	-	-	-
1000501000018715	PAK time deposit various days		Time Deposit	15	28,391.08	-	28,391.08	14-Jun-11	14-Jun-11	28,391.08	28,399.77	8.69	(8.69)	0.00	(8.69)	0.00	-	-	-	-	0.00
1000501000065645	AKP INVESTMET LETRAT ME VLERE		Investments in Treasury Bills	16	-	-	-	19-Jul-12	19-Jul-12	-	-	-	-	-	-	-	-	-	-	-	-
1000501000064111	PAK SOE G-JERAVICA COMMERC	Peja	SOE money in trust	3	-	-	-	5-Oct-12	5-Oct-12	-	-	-	-	-	-	-	-	-	-	-	-
1000501000064208	AKP NSH I PRODUKTI	Mitrovica	SOE money in trust	3	-	-	-	12-Oct-12	12-Oct-12	-	-	-	-	-	-	-	-	-	-	-	-
1000501000064305	AKP NSH P ALLATI FINIS KUL SPORTIVE	Prishtina	SOE money in trust	3	-	-	-	22-Oct-12	22-Oct-12	-	96,643.22	639,764.41	536,121.19	1,280.00	536,121.19	1,280.00	-	-	-	-	1,280.00
1000501000064402	AKP LIKUDIM AUTOREMONT FERIZAJ	Gilan	Liquidation	2	-	-	-	22-Oct-12	22-Oct-12	-	28.26	565.20	536.94	536.94	536.94	536.94	-	-	-	-	536.94
1000501000064596	AKP LIKUDIM IFS PROGRES	Prizren	Liquidation	2	-	-	-	22-Oct-12	22-Oct-12	-	90.70	1,814.00	1,723.30	1,723.30	1,723.30	1,723.30	-	-	-	-	1,723.30
1000501000064693	AKP LIKUDIM IMN KOSOVA	Prishtina	Liquidation	2	-	-	-	22-Oct-12	22-Oct-12	-	26.60	532.00	505.40	505.40	505.40	505.40	-	-	-	-	505.40

do		31-Dec-12			
REZIME RAČUNA U PROKREDIT BANCI	Iznos	Vrsta računa	Broj računa		
KAP DP	€ 294.00	KAP DP	2	Stanje do	
NP (računi koji još uvek nisu prebačeni na vlasnike)	€ 63,260.00	NP	56	31-Dec-12	
Likvidacija	€ 1.70	Likvidacija	1		
UKUPNO	€ 63,555.70	UKUPAN broj računa u PCB	59		

			€ 181,160.12	€ 1.70	€ 117,606.12	€ 63,555.70		
Br.	Naziv računa	Broj računa	Prihod	Kamata	Trošak	Stanje	Opis računa	
1	KTA SOE LIQUIDATION FOR PETTY CASH	1110-201793-0001-61	€ 5,182.65	€ 1.70	€ 5,182.65	€ 1.70	Liquidation	
2	KTA NEWCO AMORTIZAT ORET NDERMARRJA	1110-195190-0001-56	€ 45,963.00	€ 0.00	€ 45,693.00	€ 270.00	PAK SOE	
3	NEWCO AC 23 NENTORI OLD BAKERY - STAN TRG	1110-215177-0001-18	€ 1,250.00	€ 0.00	€ 0.00	€ 1,250.00	NEWCO	
4	NEWCO KOSURIO AGRICULTURAL LAND LLC	1110-221751-0001-30	€ 1,250.00	€ 0.00	€ 0.00	€ 1,250.00	NEWCO	
5	NewCo 1 MAJ ADMINISTRATION BUILDING	1110-224974-0001-18	€ 1,250.00	€ 0.00	€ 0.00	€ 1,250.00	NEWCO	
6	NEWCO AFERDITA LLC	1110-203925-0001-18	€ 1,250.00	€ 0.00	€ 0.00	€ 1,250.00	NEWCO	
7	NEWCO AGROMORAVA ELECTRICAL MILL LLC	1110-197448-0001-06	€ 0.00	€ 0.00	€ 0.00	€ 0.00	NEWCO	
8	NEWCO CAFETERIA EXPRESS LLC	1110-203974-0001-53	€ 1,250.00	€ 0.00	€ 0.00	€ 1,250.00	NEWCO	
9	NEWCO DRIVING SCHOOL SHAM ILIRIR LLC	1110-203915-0001-94	€ 1,250.00	€ 0.00	€ 0.00	€ 1,250.00	NEWCO	
10	NEWCO FARM QIREZ	1110-197391-0001-90	€ 1,250.00	€ 0.00	€ 1.00	€ 1,249.00	NEWCO	
11	NEWCO KOMUNA PRIZREN DELTA LLC	1110-203850-0001-06	€ 1,250.00	€ 0.00	€ 0.00	€ 1,250.00	NEWCO	
12	NEWCO KOSOVA TEX LLC	1110-206400-0001-26	€ 1,278.00	€ 0.00	€ 6.00	€ 1,272.00	NEWCO	
13	NEWCO Kosova Vera Winery	1110-220548-0001-16	€ 1,250.00	€ 0.00	€ 0.00	€ 1,250.00	NEWCO	
14	NEWCO Kosovatrans Technical Repair Base And Buses Prizren	1110-220544-0001-27	€ 1,250.00	€ 0.00	€ 0.00	€ 1,250.00	NEWCO	
15	NEWCO LLAPI 5 SHOPS LLC	1110-221798-0001-22	€ 1,250.00	€ 0.00	€ 0.00	€ 1,250.00	NEWCO	
16	NewCo MAGJISTRALA CARRALEVE	1110-224963-0001-24	€ 1,250.00	€ 0.00	€ 0.00	€ 1,250.00	NEWCO	
17	NewCo MIRUSHA TRANSPORT LLC	1110-229238-0001-29	€ 0.00	€ 0.00	€ 0.00	€ 0.00	NEWCO	
18	NEWCO PAPER FACTORY	1110-197443-0001-44	€ 1,250.00	€ 0.00	€ 1.00	€ 1,249.00	NEWCO	
19	NEWCO PAPER FACTORY PLLACI	1110-197445-0001-87	€ 0.00	€ 0.00	€ 0.00	€ 0.00	NEWCO	
20	NEWCO PRINTEKS LLC	1110-206384-0001-70	€ 1,290.00	€ 0.00	€ 18.00	€ 1,272.00	NEWCO	
21	NEWCO RAHOVECI WINERY AND VINEYARDS	1110-211544-0001-42	€ 0.00	€ 0.00	€ 0.00	€ 0.00	NEWCO	
22	NewCo RAMIZ SADIKU ISTOKISTOG	1110-224988-0001-28	€ 1,250.00	€ 0.00	€ 0.00	€ 1,250.00	NEWCO	
23	NEWCO Restaurant Shadervan	1110-220547-0001-43	€ 1,250.00	€ 0.00	€ 0.00	€ 1,250.00	NEWCO	
24	NEWCO Separation I Gureve 2005 LLC	1110-211509-0001-17	€ 1,250.00	€ 0.00	€ 0.00	€ 1,250.00	NEWCO	
25	NEWCO TREPCA HOTELS RESTAURANT PARAISA	1110-210565-0001-91	€ 1,250.00	€ 0.00	€ 0.00	€ 1,250.00	NEWCO	
26	NEWCO TROFTA 2LLC	1110-185689-0001-18	€ 1,249.00	€ 0.00	€ 0.00	€ 1,249.00	NEWCO	
27	NEWCO UNIVERZAL SHOPPING MALL LLC	1110-179138-0001-64	€ 1,256.00	€ 0.00	€ 7.00	€ 1,249.00	NEWCO	
28	NEWCO UNIVERZAL WAREHOUSELLC	1110-179126-0001-97	€ 1,256.00	€ 0.00	€ 7.00	€ 1,249.00	NEWCO	
29	NewCo URATA SHOP NO 20 LLC	1110-232211-0001-74	€ 1,250.00	€ 0.00	€ 0.00	€ 1,250.00	NEWCO	
30	NewCo LLAPI SHOP No25 LLC	1110-233117-0001-56	€ 1,250.00	€ 0.00	€ 0.00	€ 1,250.00	NEWCO	
31	NewCo DRELAJ DRELJE 1 LLC	1110-233132-0001-39	€ 1,250.00	€ 0.00	€ 0.00	€ 1,250.00	NEWCO	
32	NewCo DRELAJ DRELJE 2 LLC	1110-233135-0001-55	€ 1,250.00	€ 0.00	€ 0.00	€ 1,250.00	NEWCO	
33	NewCo 17 NENTORI COMMERCIAL LAND AND BUILDINGS LLC	1110-233148-0001-92	€ 1,250.00	€ 0.00	€ 0.00	€ 1,250.00	NEWCO	
34	NewCo 1 MAJ ADMINISTRATION BUILDING LLC	1110-233157-0001-43	€ 1,250.00	€ 0.00	€ 0.00	€ 1,250.00	NEWCO	
35	Newco RILINDJA BOOKSHOPS No40 LLC	1110-240336-0001-16	€ 1,250.00	€ 0.00	€ 0.00	€ 1,250.00	NEWCO	
36	KTA SOE KHT Kosova	1110-014107-0001-12	€ 66,673.47	€ 0.00	€ 66,649.47	€ 24.00	PAK SOE	
37	Newco WHITE HOUSE SHOPS LLC	1110-243567-0001-79	€ 1,250.00	€ 0.00	€ 0.00	€ 1,250.00	NEWCO	
38	NewCo GERMA SHOPS FUSHË KOSOVË 2 LLC	1110-251416-0001-04	€ 1,250.00	€ 0.00	€ 0.00	€ 1,250.00	NEWCO	
39	NewCo DUHANI PEYTON LLC	1110-251430-0001-14	€ 1,250.00	€ 0.00	€ 0.00	€ 1,250.00	NEWCO	
40	Newco Llapi Shop No.1 and Shop No.2 LLC	1110-257189-0001-12	€ 1,250.00	€ 0.00	€ 0.00	€ 1,250.00	NEWCO	
41	Newco Agricultural Land Drenovc LLC	1110-257181-0001-34	€ 1,250.00	€ 0.00	€ 0.00	€ 1,250.00	NEWCO	
42	Newco Drelaj/Drelje LLC	1110-261293-0001-75	€ 1,250.00	€ 0.00	€ 0.00	€ 1,250.00	NEWCO	
43	Newco Morava ee Eperme "Shoping Mall Viti" LLC	1110-261307-0001-85	€ 1,250.00	€ 0.00	€ 0.00	€ 1,250.00	NEWCO	
44	Newco Llamkos Steel LLC	1110-311376-0001-14	€ 2,500.00	€ 0.00	€ 1.00	€ 2,499.00	NEWCO	
45	Newco Shtime Agriculture Land III LLC	1110-313421-0001-89	€ 1,256.00	€ 0.00	€ 6.00	€ 1,250.00	NEWCO	
46	NewCo Rilindja Bookshop Glogovac LLC	1110-317977-0001-73	€ 1,256.00	€ 0.00	€ 6.00	€ 1,250.00	NEWCO	
47	NewCo Hotel Onix Banja e Pejës and Health Spa LLC	1110-320806-0001-29	€ 1,250.00	€ 0.00	€ 0.00	€ 1,250.00	NEWCO	
48	Newco AC Kooperimi - Agricultural Land Trebovq LLC	1110-322749-0001-45	€ 1,250.00	€ 0.00	€ 0.00	€ 1,250.00	NEWCO	
49	Newco AC Shtime Administrative Building LLC	1110-322751-0001-88	€ 1,250.00	€ 0.00	€ 0.00	€ 1,250.00	NEWCO	

Br.	Naziv računa	Broj računa	Prihod	Kamata	Trošak	Stanje	Opis računa
50	NewCo KBK Strezovci Administration and yard L.L.C.	1110-325243-0001-25	€ 0.00	€ 0.00	€ 0.00	€ 0.00	NEWCO
51	Ndërmarrja e Re Zdrukthtaria Shpk	1110-328048-0001-47	€ 1,000.00	€ 0.00	€ 1.00	€ 999.00	NEWCO
52	Ndërmarrja e Re Sharr Depoja e Materialit Ndërtimor Sh.p.k.	1110-330063-0001-59	€ 1,000.00	€ 0.00	€ 1.00	€ 999.00	NEWCO
53	Ndërmarrja e Re Ratar Ajvali Sh.p.k.	1110-330939-0001-75	€ 1,000.00	€ 0.00	€ 1.00	€ 999.00	NEWCO
54	Ndërmarrja e Re Liria Mini Shtëpia e Mallrave-Terzimahalë Sh.p.k.	1110-330941-0001-21	€ 1,000.00	€ 0.00	€ 1.00	€ 999.00	NEWCO
55	Ndërmarrja e Re Tokë Bujqësore Rracaj SH.P.K.	1110-331742-0001-25	€ 1,000.00	€ 0.00	€ 6.00	€ 994.00	NEWCO
56	Ndërmarrja e Re Toka Bujqësore në Tërstenik SH.P.K.	1110-331766-0001-56	€ 1,000.00	€ 0.00	€ 6.00	€ 994.00	NEWCO
57	Ndërmarrja e Re Ereniku Industria Fabrika e Lëngjeve SH.P.K.	1110-331770-0001-45	€ 1,000.00	€ 0.00	€ 6.00	€ 994.00	NEWCO
58	NewCo im Strezovci Magnesite Mine L.L.C per kthimin e aksioneve	1110-333270-0001-91	€ 0.00	€ 0.00	€ 0.00	€ 0.00	NEWCO
59	Kthimi i aksioneve i Ndërmarrjes së Re Grand Hotel SH.P.K	1110-334037-0001-43	€ 2,500.00	€ 0.00	€ 6.00	€ 2,494.00	NEWCO

PRILOG 1.3

LISTA PREDUZEĆA POD DIREKTNOM UPRAVOM AGENCIJE U SKLADU SA ČLANOM 6.1

Br.	Naziv DP-a
1	DP "Sharr-Prodhimi" Dragash
2	Novo Preduzeće "XIM Strezovc" Kamenicë
3	Novo Preduzeće "Grand Hotel Priština
4	DP "Ereniku-Industria" Djakovica
5	DP NSH "Enti për Terapi Fizikale dhe Rehabilitim" Banjë afër Pejës"
6	DP " Boksitet E Kosoves"
7	DP "Emin Duraku"
8	DP "ARTIZANATI"
9	DP "Unimont"
10	DP "Qendra për Rini dhe Sport" Pallati i Rinise"
11	DP "Dlb-Drejtoria, Lavërtaria dhe Blegtoria"
12	DP "Vreshtaria" Landovica

PRILOG 1.4

LISTA TRANSAKCIJA PREMA ČLANU 8

PRIVATIZACIJA

Grupa	Datum prodaje	Br. Novih pred.	Br. Primljenih ponuda	Ukupna vrednost ponuda €	Povlačenja i otkazivanja €	Ukupna vrednost €	Nova pred. Otkazana od UO	Ostvarene prodaje	Preostale, neostvarene prodaje
Grupa 54	29Mart 2012	29	49	1,755,957	652,671	1,103,286	10	11	18
Grupa 55	30 Maj 2012	23	65	8,314,213	3,608,000	4,706,213	2	15	7
Grupa 56 ¹	19 Sep 2012	34	137	13,993,949	-	-	-	-	-
Individualni projekti ²	20 Juli 2012	02	03	8,135,000	-	-	-	-	-
Ukupno	3 Prodaje	140	254	32,199,119	4,260,671	5,809,499	12	26	25

¹ Grupa 56 se očekuje da bude usvojena od Odbora i zbog toga još nije počelo plaćanje.

² Individualni pojekti se očekuju da budu usvojeni od Odbora i zbog toga još nije počelo plaćanje.

PRILOG 1.4

LISTA TRANSAKCIJA PREMA ČLANU 8

LIKVIDACIJA

Prodaja putem likvidac.	Datum prodaje	Br. Jed. na prodaju	Br. Jedinica bez primljenih ponuda	Br. Ponuda dostavljenih u KAP-u	Ukupna cena ponuda dostavljeni u KAP-u €	Povlačenja i otkazivanja €	Ukupna cena primljenih ponuda €	Br prodaja otkazanih od UO I Povlačenja	Br. Završenih prodaja
11	29 Feb 2012	25	55	€1,108,958	€205,010	€903,948	4	14	11
12	29 March 2012	22	60	€1,942,764	€946,937	€995,827	5	12	10
13	26 April 2012	23	22	€2,033,414	€260,222	€1,773,192	3	8	15
14	30 May 2012	18	51	€3,891,187	€2,742,988	€1,148,199	0	11	7
15	27 June 2012	34	74	€4,102,562	€1,091,150	€3,011,412	4	18	16
16*	19 Sep 2012	36	84	€2,676,146	-	-	-	-	-
17*	17 Oct 2012	62	104	€5,563,768	-	-	-	-	-
18*	05 Dec 2012	49	73	€3,003,813	-	-	-	-	-
Total	8 sales	269	523	€24,322,612	€5,246,307	€4,911,187	16	63	59

* Prodaja imovine 16,17 i 18 se očekuje da budu usvojena od Odbora i zbog toga još nije počelo plaćanje.

PRILOG 1.5

LISTA LIKVIDIRANIH PREDUZEĆA U SAGLASNOSTI SA ČLANOM 9

Ppostupak likvidacije DP-a bez imovine ili bez poverilačkih potraživanja/ Likvidacije od KAP-a							
Br.	ID Broj	Opština	Naziv DP-a	Datum pokretanja postupka likvidacije	Data e prezantimit të Raportit përfundimtar Bordit të AKP-së	Datum predstavljnja Konačnog izveštaja Odboru KAP-a	Odluka PKVS o okončanju likvidacije
1	MIT098	Mitrovica	Hidrotermika	31 Dec 2010	20 Jul 2012	16Aug 2012	15 Okt 2012
2	MIT017	Srbica	Graniti	09 Aug 2010	20 Jul 2012	16 Aug 2012	10 Dec 2012
3	MIT007	Srbica	ZZ Iliria	04 Aug 2010	20 Jul 2012	16 Aug 2012	
4	MIT006	Srbica	ZZ Likovci	05 Aug 2010	20 Jul 2012	16 Aug 2012	

PRILOG 1.6

LISTA D.P.-A PREMA KOJIM JE POKRENUT POSTUPAK REORGANIZACIJE

Br.	Naziv D.P.-a
1	DP Rudnici i flotacije, Stari Trg
2	DP Rudnici i flotacije Kišnica i Novo Brdo, Priština
3	DP Rudnici i flotacije Trepča Kopaonik, Leposavić
4	DP Metalurgija olova, Zvečan
5	DP Metalurgija Cinka, Mitrovica
6	DP Hemijska industrija, Mitrovica
7	DP Industrija Akumulatora, Mitrovica
8	DP Fabrika procesne opreme, Mitrovica
9	DP Energetika Trepča, Zvečan
10	DP Instituti Trepča, Zvečan
11	DP Trepča Trans, Zvečan
12	DP Qendra Llogaritare, Mitrovica
13	DP Trepča Komerc, Mitrovica
14	DP Trepča Standard, Mitrovica
15	DP Laborator Trepča, Zvečan
16	Medicina rada, Zvečan
17	Trepča Banka, Finansijska institucija Zvečan
18/19	Zaštita imovine, Zvečan (zajedno sa zaštitom i obezbeđenjem imovine, Zvečan zajedno sa entitetom „Rudarsko Metalurški Hemijski Kombinat Trepča, Zvečan“).



AGJENCIA KOSOVARE E PRIVATIZIMIT
KOSOVSKA AGENCIJA ZA PRIVATIZACIJU
PRIVATISATION AGENCY OF KOSOVO

Ul. Ilir Konushevc, Br. 8
10 000 Pristina, Republika Kosovo
Tel: +381 (0) 38 500 400; Faks: + 381 (0) 38 248 076
www.pak-ks.org