



AGJENCIA KOSOVARE E PRIVATIZIMIT
KOSOVSKA AGENCIJA ZA PRIVATIZACIJU
PRIVATISATION AGENCY OF KOSOVO

AGJENCIA KOSOVARE E PRIVATIZIMIT

RAPORT VJETOR
MARS 2013





AGJENCIA KOSOVARE E PRIVATIZIMIT
KOSOVSKA AGENCIJA ZA PRIVATIZACIJU
PRIVATISATION AGENCY OF KOSOVO

RAPORT VJETOR

I AGJENSISË KOSOVARE TË PRIVATIZIMIT
PËR PARLAMENTIN E REPUBLIKËS SË KOSOVËS

MARS 2013

PËRMBAJTJA

LISTA E SHKURTESAVE.....	3
DEKLARATA E KRYETARIT.....	5
MANDATI, ORGANIZIMI DHE MENAXHIMI.....	7
STRUKTURA ORGANIZATIVE.....	8
AKTIVITETET E AGJENCISË.....	8
DIVIZIONI I SHITJES.....	10
DEPARTAMENTI I SHITJES.....	10
PROJEKTET INDIVIDUALE.....	11
SHITJET PËRMES SPIN-OFF.....	12
SHITJA E ASETVE TË NDËRMARRJEVE SHOQËRORE NË LIKUIDIM.....	12
KONTRATAT.....	13
LISTAT E NDËRMARRJEVE NË ADMINISTRIM TË DREJTPËRDREJTË.....	14
NJËSIA PËR KONTROLL DHE MBIKËQYRJE.....	27
NJËSIA E MARKETINGUT DHE MARRËDHËNIEVE ME INVESTITORË.....	33
DIVIZIONI PËR KOORDINIM TË LIKUIDIMIT.....	36
DEPARTAMENTI PËR KOORDINIM TË LIKUIDIMIT.....	36
NJËSIA E MONITORIMIT TË LIKUIDIMIT DHE FONDEVE TË MBETURA.....	36
AUTORITETI I LIKUIDIMIT – OFRUESIT E SHËRBIMEVE PROFESIONALE.....	37
NJËSIA E LIKUIDIMIT TË NSH-VE NGA AKP.....	39
NJËSIA E LISTAVE TË PUNËTORËVE.....	40
NJËSIA E TRANZICIONIT.....	50
DEPARTAMENTI I KOORDIMIT RAJONAL.....	50
PRIVATIZIMI.....	51
LIKUIDIMI.....	51
SFIDAT.....	51
DEPARTAMENTI LIGJOR.....	52
NJËSIA PËR REGJISTRIMIN E ANKESAVE.....	52
NJËSIA PËR PËRFAQËSIME NË GJYKATË.....	52
NJËSIA PËR OPINIONE LIGJORE.....	53
KOMISIONI PËR SHQYRTIMIN E ANKESAVE TË LISTAVE TË PUNËTORËVE (KSHALP).....	53
KOMISIONI PËR SHITJEN E BANESAVE NË PRONËSI TË NSH-VE.....	53
NJËSIA PËR RIORGANIZIMIN E TREPÇËS.....	54
DEPARTAMENTI I ADMINISTRATËS.....	59
SHTOJCAT	
1.1 PASQYRAT FINANCIARE TË LLOGARIVE TË AGJENCISË.....	61
1.2 VEÇMAS NGA LLOGARITË E AGJENCISË, PASQYRAT FINANCIARE TË LLOGARIVE DHE ASETVE TË CILAT MBAHEN NGA AGJENCIA NË MIRËBESIM.....	81
1.3 LISTA E NDËRMARRJEVE QË JANË VËNË NËN ADMINISTRIMIN E DREJTPËRDREJTË TË AGJENCISË NË PAJTIM ME NENIN 6.1.....	175
1.4 LISTA E TRANSAKSIONEVE TË KRYERA SIPAS NENIT 8 TË REALIZUARA GJATË VITIT PËR TË CILIN RAPORTOHET DHE TRANSAKSIONET E MBETURA PEZULL.....	177
1.5 LISTA E NDËRMARRJEVE TË LIKUIDUARA SIPAS NENIT 9.....	181
1.6 LISTA E NDËRMARRJEVE NDAJ TË CILAVE ËSHTË FILLUAR PROCEDURA E RIORGANIZIMIT.....	183

LISTA E SHKURTESAVE

AD – Administrimi i Drejtpërdrejtë
 AL – Autoriteti i Likuidimit
 AKP – Agjencia Kosovare e Privatizimit
 APIK – Agjencia për Promovimin e Investimeve në Kosovë
 BiD – Bordi i Drejtorëve
 CLOR – Rreziqe të caktuara ligjore dhe tjera
 DL – Departamenti Ligjor
 GP – Grupi Punues
 IKAP – Instituti Kosovar për Administratë Publike
 KB – Kooperativa Bujqësore
 KSHLP – Komisioni për Shqyrtimin e Listave të Punëtorëve
 LMFPP – Ligji për Menaxhimin e Financave Publike dhe Përgjegjësitë
 MAP – Ministria e Administratës Publike
 MBPZHR – Ministria për Bujqësi, Pylltari dhe Zhvillim Rural
 MFGJ – Ministria Federale e Financave Gjermane
 MISHAL – Memorandum Informimi për Shitje të Aseteve me Likuidim
 MZHE – Ministria për Zhvillim Ekonomik
 Ndër e Re – Ndërmarrje e Re
 NJAB – Njësia e Auditimit të Brendshëm
 NJKM – Njësia për Kontroll dhe Mbikëqyrje
 NJOL – Njësia për Opinione Ligjore
 NJPGJ – Njësia për Përfaqësime në Gjykata
 NJRA – Njësia për Regjistrimin e Ankesave
 NJSHA – Njësia për Shqyrtimin e Ankesave
 NSH – Ndërmarrje Shoqërore
 OEK – Oda Ekonomike e Kosovës
 OSHP – Ofruesi i Shërbimeve Profesionale
 DhPGJS – Dhoma e Posaçme e Gjykatës Supreme
 SDR – Kërkesë për Përcaktimin e Statusit
 SHA – Shoqëri Aksionare
 SHAL – Shitja e Aseteve përmes Likuidimit
 SHPK – Shoqëri me Përgjegjësi të Kufizuara
 SORr – Spin Off i Rregullt
 SOS – Spin Off Special
 ZR – Zyra Rajonale

DEKLARATA E KRYETARIT

I nderuar Kryetar,

Të nderuar anëtarë të Kuvendit të Republikës së Kosovës,

Bordi i drejtorëve me këtë rast paraqet Raportin Vjetor të Agjencisë Kosovare të Privatizimit (AKP) për vitin kalendarik 2012, si obligim i dalë nga neni 20, pika 20.1 të Ligjit për AKP-në, i cili përfshinë:

- 1.1 Pasqyrat financiare të llogarive të Agjencisë;
- 1.2 Veçmas nga llogaritë e Agjencisë, pasqyrat financiare të llogarive dhe aseteve e cila mbahet nga Agjencia në mirëbesim;
- 1.3 Listën e ndërmarrjeve që janë vënë nën administrimin e drejtpërdrejtë të Agjencisë në pajtim me nenin 6.1;
- 1.4 Listën e transaksioneve të kryera sipas nenit 8 të realizuara gjatë vitit për të cilin raportohet dhe për transaksionet e mbetura pezull;
- 1.5 Listën e ndërmarrjeve të likuiduara sipas nenit 9; dhe
- 1.6 Listën e ndërmarrjeve ndaj të cilave është filluar procedura e riorganizimit.

Siç jeni në dijeni, më 14 qershor 2012, Agjencia ka humbur Kryesuesin e Bordit, të ndjerin z. Dino Asanaj. Vdekja tragjike e të ndjerit tronditi pafundësisht stafin e AKP-së dhe cungoi institucionin e AKP-së në përmbushjen e minisionit të saj. Kryetari i ndjerë ishte një vizionar i madh i cili me punë, vetëmohim dhe energji të jashtëzakonshme arriti të udheheq ndryshimet që trasuan rrugën për përmbyllje procesit në të mirë të Kosovës. Vullneti dhe guximi i tij buronte nga idealet për vendin e vet. Agjencia mbetet e përkushtuar në përmbushjen e vizionit të kryetarit të saj të ndjerë dhe do të angazhohet maksimalisht për të përfunduar misionin e saj me sukses.

Po ashtu, ju lutem keni parasysh që Bordi i Drejtorëve si tërësi e ka përfunduar mandatin efektivisht prej 22 korrikut të vitit 2012 pas skadimit të mandatit të Drejtorëve vendor, deri më 21 shkurt të vitit 2013 kur Kuvendi i Kosovës emëroi anëtarët vendorë të Bordit të Drejtorëve. Gjatë kësaj periudhe aftësia e Agjencisë për të operuar sipas mandatit të saj ka qenë jashtëzakonisht e kufizuar në kryerjen e mandatit të saj dhe të realizimit të planit të punës. Më shumë se gjysma e anëtarëve të tanishëm të Bordit të Drejtorëve nuk kanë qenë anëtarë të Bordit gjatë vitit 2012, vit për të cilin raportohet.

Skender Komoni



Zëvendës Kryesues i Bordit të Drejtorëve
Agjencia Kosovare e Privatizimit
Maj, 2013

MANDATI, ORGANIZIMI DHE MENAXHIMI

Agjencia Kosovare e Privatizimit themelohet si një organ i pavarur publik i cili i ushtron funksionet dhe përgjegjësitë në mënyrë plotësisht të pavarur, në bazë Ligjit të Kuvendit të Kosovës Nr. 04/L-034, mbi AKP-në. AKP ka zotësi të plotë juridike, posaçërisht për të bërë kontrata, për të marrë, mbajtur ose shitur pronën, si dhe ka të gjitha kompetencat e vetëkuptueshme për përmbushjen në tërësi të detyrave dhe kompetencave të dhëna me këtë ligj; si dhe të padis e të paditet në emër të saj. Agjencia është e autorizuar për administrimin, duke përfshirë autorizimin për shitjen, transferimin dhe/ose likuidikimin e ndërmarrjeve dhe asetëve të ndërmarrjeve në pronësi shoqërore.

Agjencia ka Bordin e Drejtorëve, Drejtorin Menaxhues dhe dy Zëvendësdrejtorë Menaxhues, Drejtorin e Sekretarisë Ekzekutive si dhe personelin profesional dhe teknik.

Bordi i Drejtorëve të AKP-së përbëhet nga tetë Drejtorë, pesë (5) të emëruar nga Kuvendi i Republikës së Kosovës si dhe tre (3) anëtarë ndërkombëtarë të emëruar nga Përfaqësuesi Civil Ndërkombëtar në përputhje me dispozitat e Ligjit për AKP-në. Bordi ka përgjegjësi të përgjithshme për aktivitetet e Agjencisë dhe për përmbushjen e kësaj përgjegjësie ndërmerr veprimet e duhura apo të lejuara me ligj. Bordi ushtron të gjitha kompetencat e Agjencisë, përveç atyre të cilat mund t'ia delegoj Menaxhmentit.

Mandatet e pesë drejtorëve vendorë të Bordit kanë skaduar në prill, respektivisht qershor dhe korrik dhe zëvendësimet nuk janë bërë deri me 21 shkurt 2013, që do të thotë se gjatë kësaj kohe Bordi i Drejtorëve nuk ka pasur kuorum prej 22 korrikut e deri me 21 shkurt 2013 dhe si pasojë e kësaj Bordi nuk ka mundur t'i kryejë përgjegjësitë e veta duke vështirësuar aktivitetet e Agjencisë gjatë kësaj periudhe.

Bordi i Drejtorëve të AKP-së gjatë vitit 2012 ishte në këtë përbërje:

- Dino Asanaj – Kryesues dhe Drejtor (22.07.2010 – 14.06.2012)
- Naser Osmani, Zëvendës – Kryesues dhe Drejtor (29.04.2010 – 28.04.2012)
- Bahri Shabani, Drejtor (22.07.2010 – 21.07.2012)
- Bernadette Roberts, Drejtor (27.08.2012 – 31.08.2014)

- Haxhi Arifi, Drejtor (22.07.2010 – 21.07.2012)
- Hubert Warsmann, Drejtor (06.12.2010 – 05.12.2010, riemëruar me 26.06.2012 – 31.08.2014)
- Lisa Brodey, Drejtor (30.03.2011 – 26.08.2012)
- Dr. Mohammed Omran, Drejtor (06.12.2010 – 05.12.2010, riemëruar me 26.06.2012 – 31.08.2014)
- Slobodan Petrovič, Drejtor (22.07.2010 – 21.07.2012)
- Radica Nusdorfer, Vëzhgues – zëvendësuar nga Michele Moran – Vëzhgues

Duke konsideruar që ky raport shërben po ashtu edhe si vegël në funksion prezantues, më poshtë është lista e plotë e anëtarëve të Bordit të cilët operojnë momentalisht:

- Prof. Asoc. Dr. Blerim Rexha, Kryesues (21.02.2013 – 20.02.2016)
- Skënder Komoni, Zëvendës Kryesues (21.02.2013 – 20.02.2015)
- Bernadette Roberts (27.08.2012 – 31.08.2014)
- Dardane Peja, Drejtor (21.02.2013 – 20.02.2015)
- Haxhi Arifi, Drejtor (21.02.2013 – 20.02.2015)
- Hubert Warsmann, Drejtor (26.06.2012 – 31.08.2014)
- Maja Milanovic, Drejtor (21.02.2013 – 20.02.2015)
- Dr. Mohammed Omran (26.06.2012 – 31.08.2014)
- Michelle Moran – Vëzhgues

Gjatë vitit 2012 Bordi ka mbajtur gjithsejtë tetë (8) mbledhje mujore. Çështjet kryesore me të cilat është marrë Bordi gjatë kësaj periudhe kanë qenë: restrukturimi i Agjencisë, shpërndarja e pjesës së 20% për punëtorët, angazhimi i Ofruesit të Shërbimeve Profesionale për Autoritet të Likuidimit që do të punoj më intensivisht në përshpejtimin e likuidimit të portfolios së ndërmarrjeve shoqërore, çështja e zgjedhjes së pesë (5) rasteve të Spin Off-eve Speciale të ndëshkuara, ku në dy prej pesë rasteve ka vendos për tërheqje të aksioneve; Bordi poashtu ka qenë i angazhuar në diskutim dhe aprovim të Valëve të privatizimit dhe poashtu Shitjeve përmes Likuidimit.

SHËNIM:

Mandati i anëtarëve vendor të Bordit ka skaduar me datë 22 korrik 2012, kurse mandati i anëtarëve ndërkombëtar të Bordit është vazhduar deri me 31 gusht 2014. Bordi në kohën e raportimit nuk ka mandat/kuorum për t'u takuar, respektivisht janë vetëm 3 anëtarët ndërkombëtarë të Bordit.

STRUKTURA ORGANIZATIVE

Menaxhmenti i AKP-së në vitin 2011 ka bërë planin e riorganizimit dhe ristrukturimit të Agjencisë i cili ka filluar të zbatohet në fillim të vitit 2012. Ky ri-organizim është bërë në një nivel më të gjerë për t'i futur në funksion burimet e nevojshme për jetëgjatësinë e Agjencisë deri sa të kompletohet i tërë procesi i privatizimit dhe mbetet vetëm procesi i likuidimit.

Në mënyrë që të eliminohen tepricat dhe dykuptimësitë e llogaridhënies, një vijë e re e raportimit është themeluar në shërbim të efikasitetit dhe efektshmërisë më të madhe në zbatimin e misionit kyç të Agjencisë.

Tani Agjencia funksionon në dy shtylla kryesore: Divizioni i Shitjes dhe Divizioni i Likuidimit që udhëhiqen nga Zëvendës Drejtorët Menaxhues të AKP-së.

Gjatë periudhës raportuese, aktivitetet e përgjithshme të Agjencisë janë menaxhuar nga Drejtori Menaxhues, Zëvendës Drejtoresha Menaxhuese e Divizionit të Shitjes dhe Zëvendës Drejtori Menaxhues i Divizionit të Likuidimit. Agjencia ka departamentet në vijim:

- Departamenti i Financave dhe Buxhetit
- Departamenti e Koordinimit Rajonal
- Departamenti i Shitjes
- Departamenti për Koordinim të Likuidimit
- Departamenti Ligjor
- Departamenti i Administratës; dhe
- Departamentin e Prokurimit Publik.

Agjencia gjithashtu e ka të themeluar Njësinë e Auditimit të Brendshëm. Agjencia ka zyrën qendrore në Prishtinë. Ka të themeluara pesë (5) zyra rajonale (Prishtinë, Pejë, Prizren, Mitrovicë dhe Gjilan) dhe tri (3) zyra satelitore (Graçanicë, Shtërpce dhe Leposaviq).

AKTIVITETET E AGJENCISË

Agjencia Kosovare e Privatizimit në portfolion e saj, në fund të vitit 2012 numëron 592 ndërmarrje shoqërore. Gjatë vitit 2012, AKP ka mbajtur tri (3) valë të privatizimit: Vala 54, Vala 55 dhe Vala 56, tetë (8) shitje të aseteve me likuidim (SHAL): SHAL 11, SHAL 12, SHAL 13, SHAL 14, SHAL 15, SHAL 16, SHAL 17 dhe SHAL 18. Veç këtyre, në përputhje me Planin e Punës të AKP-së për vitin 2012 AKP ka realizuar përgatitjen dhe ka mbajtur ditën e shitjes për dy projekte individuale duke

shfrytëzuar menaxhimin alternativ të tenderit për këto ndërmarrje të përzgjedhura e duke u bazuar në potencialin dhe nevojën e tyre për një bashkëveprim më të fokusuar me investitorin, për NSH Hotel Onix Banja e Pejës dhe Fabrika e Baterive Industriale Trepça.

Nga administrimi i AKP-së, që nga fillimi e deri më tani, janë larguar NSH-të në vijim:

1. Kooperativa Bujqësore "Dibra" Skenderaj. (SDR 0084).
2. Institucioni për Menaxhim, Mirëmbajtje, Ndërtim dhe Shfrytëzim të objekteve për aktivitete sportive të qytetit të Prishtinës "MARKETINGSPORT", Prishtinë. (SDR 0118).
3. BVI për banim dhe lokale afariste Pejë. (SDR 0102).
4. Instituti BIOTEKNIK, Pejë. (SDR 057).
5. Kompania Publike Komunale "Trafiku Urban" Prishtinë. (SDR 0727).
6. Kooperativa Bujqësore "Lushtaku", Skenderaj (SDR 0085).

Në përputhje me Ligjin e ri (04/l-034) AKP ka angazhuar konzorciumin Deloitte dhe Tashko&Pustina për projektin "Ofrimi i Shërbimeve Profesionale për Likuidimin e Portofolios së Ndërmarrjeve Shoqërore në Republikën e Kosovës" me ç'rast më 10 korrik 2012 është nënshkruar kontrata në mes të palëve.

Në mbledhjen e mbajtur më 21 qershor 2012, Bordi i Drejtorëve të AKP-së ka marrë vendim për themelimin e Autoriteteve të Likuidimit (AL-ve) të ndërmarrjeve që tanimë janë në likuidim, dhe shuarjen e Komisioneve të Likuidimit (KL-ve). Bazuar në këtë vendim gjatë vitit 2012 është bërë emërimi i Autoriteteve të Likuidimit për 173 NSH në likuidim. Me rastin e emërimit të AL-ve për ndërmarrjet përkatëse janë shuar të gjitha aktivitetet e Komisioneve të Likuidimit më parë të emëruara, dhe të gjitha kompetencat dhe përgjegjësit i janë bartur AL-ve. Gjithashtu është bërë pranimit dorëzimi i këtyre kompetencave nga KL-ja në AL. Qëllimi i angazhimit të Ofruesit të Shërbimeve Profesionale (OSHP) është që të përmbyllë procesin e likuidimit të të gjithë portfolios së Ndërmarrjeve Shoqërore të cilat janë nën përgjegjësin apo mandatin e AKP-së. Respektivisht, kontraktori do të kryesoj Autoritetet e Likuidimit të cilat do të themelohen konform dispozitave ligjore të parapara në Ligjin e AKP-së dhe do të jenë përgjegjës për mbledhjen, vlerësimin dhe gjykimin e kërkesave të parashtruara nga kreditorët. Kontraktori poashtu do të ndërmerr secilin veprim ligjor që mund të nevojitet gjatë procesit të likuidimit, propozimin e planit për shpërndarjen e fondeve ndaj kreditorëve të cilëve ju janë aprovuar kërkesat si dhe

trajtimin e të gjitha aspekteve administrative të procesit të likuidimit deri në shpërbërjen zyrtare të NSH-ve pas përmbylljes së procesit të likuidimit. OShP-ja është angazhuar që të luaj rolin e përcaktuar në kuadër të AL-së edhe që të sigurojë një menaxhim efektiv të likuidimit të këtyre ndërmarrjeve, me synim mbylljen përfundimtare të rasteve si dhe mundësin e shpërndarjes së fondeve ndaj kreditorëve të ligjshëm dhe nëse ka fonde tepricë të mbetura pas pagesës së këtyre kreditorëve fondet e mbetura sipas ligjit kthehen në buxhetin e Republikës së Kosovës.

Me përshpejtimin dhe përmbylljen përfundimtare të procesit të likuidimit për të gjitha Ndërmarrjet Shoqërore në Republikën e Kosovës do të ndihmohet procesi i zhvillimit ekonomik të vendit ngase mjetet e grumbulluara nga procesi i privatizimit dhe likuidimit do të funksionalizohen duke i paguar kreditorët e ligjshëm, përderisa mjetet tepricë të këtyre fondeve sipas ligjit do të barten në buxhetin e Republikës së Kosovës.

Gjatë vitit 2012, respektivisht me datën 21 qershor 2012 Bordi i AKP-së mori vendimin e rëndësishëm duke miratuar transferimin e shumës prej afro 29 milionë euro në buxhetin e Kosovës nga fondi i mirëbesimit, mjete këto të identifikuar si "fonde tepricë" nga procesi i likuidimit në përputhshmëri me nenin 19.3.3. të Ligjit të AKP-së sipas të cilit AKP-ja i përcakton dhe deklaron si "Fonde Tepricë" deri në shtatëdhjetë e pesë përqind (75%) të çdo të ardhur që e tejkalon maksimumin e vlerës së përlllogaritur të grumbulluar të pretendimeve përkatëse të kreditorit dhe interesave të pohuara të pronësisë, dhe menjëherë i transferon ato Fonde Tepricë në "para publike" që trajtohen në pajtim me LMFPP, të cilat do të shfrytëzohen për zhvillimin ekonomik të vendit, me aprovim të Kuvendit të Kosovës.

Duhet pasur parasysh se moskonstituimi i Bordit të Agjencisë Kosovare të Privatizimit për më shumë se gjashtë muaj ka shkaktuar ngërç institucional dhe ka pamundësuar AKP-në që të zbatoj plotësisht mandatin e saj siç është paraparë me ligj. Si rezultat i kësaj kanë mbetur pa u miratuar shumë çështje qenësore që rrjedhimisht përveç ndikimit negativ në funksionimin dhe reflektimin publik të AKP-së kanë shkaktuar konfuzion dhe pakënaqësi edhe tek investitorët, depozitat e të cilëve janë mbajtur në fondet e mirëbesimit të AKP-së. Nga Shitjet e Projekteve Individuale, Valës 56, Shitjes së Aseteve 16, 17&18 shuma totale e dpozitave të mbajtura nga AKP ishte €2,879,000.

Në vijim, shkurtimisht janë të paraqitura çështjet e mbetura peng deri në emërimin e Bordit të Drejtorëve të AKP-së:

- Informimi dhe miratimi i Listave të Punëtorëve të shqyrtuara nga Komisioni për Shqyrtimin e Listave të Punëtorëve.
- Diskutim dhe aprovim për shitjen e koncentratit të Trepçës; Diskutim dhe aprovim lidhur me çështjen e rrogave të punëtorëve të Trepçës; Diskutim dhe aprovim lidhur me përbërjen e Komisionit Përzgjedhës për pozitën e shpallur për Menaxher të Trepçës.
- Diskutim dhe miratim i transaksioneve të Valës 56 të privatizimit. Diskutim dhe miratim i transaksioneve të Shitjes përmes Likuidimit 16. Diskutim dhe miratim i transaksioneve të Shitjes përmes Likuidimit 17. Diskutim dhe miratim i transaksioneve të Shitjes për dy projektet individuale;
 - a) Ndërmarrja e Re Onix Banja e Pejës – Ilixhe Shëndetësore Sh.P.K, dhe
 - b) Ndërmarrja e Re FBI Trepça Sh.P.K.
- Diskutim dhe miratimi i Valës 57 të privatizimit. Informim dhe miratimi i memorandumit për përcaktimin e statusit të ndërmarrjeve të caktuara. Diskutimi dhe miratimi i Valës 58 të privatizimit.
- Diskutimi dhe miratimi i vendimeve të rekomanduara nga Komisioni për Shitjen e Banesave në pronësi të ndërmarrjeve shoqërore.
- Diskutimi dhe miratimi i Kontratave të Qirasë. Diskutim për propozimet për qiradhënie fillestare të disa pronave të ndërmarrjeve shoqërore. Diskutimi dhe miratimi i memorandumit për largim nga Administrimi i Drejtpërdrejtë i NSH Emin Duraku.
- Diskutimi dhe miratimi i memorandumit për emërimin e Bordit Menaxhues për ndërmarrjet:
 - a) Ndër e Re Hotel Grand Prishtinë;
 - b) Ndër e Re XIM Strezovc;
 - c) Ndër e Re Fapol.
- Informimi dhe miratimi i kërkesave nga ndërmarrjet e Privatizuara me kushte dhe me Spin-off Special.
- Pasqyrat Financiare të Fondeve në Mirëbesim për periudhën e përfunduar më 30 shtator 2012;
- Pasqyrat Financiare të Buxhetit për periudhën e përfunduar më 30 shtator 2012;

DIVIZIONI I SHITJES

Aktivitetet e Divizionit të Shitjes shtrihen në fushën e organizimit të valëve të privatizimit, shitjen e asetëve me likuidim, realizimin e administrimit të drejtpërdrejtë, vendosja nën kontroll dhe mbikëqyrje e ndërmarrjeve të komercializuara apo me kushte si dhe organizimi i publikimeve, marketingut dhe vendosja e marrëdhënieve të mira me investitorë. Rrjedhimisht Departamenti i Shitjes, Njësia e Administrimit të Drejtpërdrejtë, Njësia për Kontroll dhe Mbikëqyrje si dhe Njësia për Marrëdhënie me Investitorë i raportojnë drejtpërdrejtë Zëvendës Drejtoreshës Menaxhuese të AKP-së e cila është përgjegjëse për menaxhimin e ndërmarrjeve nën autoritetin administrativ të Agjencisë.

DEPARTAMENTI I SHITJES

Me ristrukturimin e Agjencisë Kosovare të Privatizimit Departamenti i Shitjes ka pësuar ndryshime të dukshme dhe tani i tërë procesi i shitjes që nga përgatitja e shitjes, realizimi i shitjes e deri te kontrata e shitjes është koncentruar në këtë Departament. Departamenti i Shitjes përbëhet nga Njësia për Përgatitjen dhe Përmbylljen e Shitjes, Njësia e Shqyrtimit të Dokumenteve të Shitjes dhe Njësia e Kadastrit. Departamenti i Shitjes është përgjegjës për procesin e Privatizimit dhe Shitjes së Asetëve të NSH-ve përmes Likuidimit.

SHITJET PËRMES SPINOF-IT

PRIVATIZIMI

Nr.	Valët e Privatizimit	Ndërmarrjet e Reja të ofruara për privatizim	Ndërmarrjet e Reja pa oferta	Ndërmarrjet e Reja të anuluar	Ndërmarrjet e Reja të aprovuara nga Bordi	Totali sipas Vendimit të Bordit
1	54	29	10	7	12	€ 1,546,174
2	55	23	6	1	16	€ 8,217,213
3	56	34	8	9	17	€10,627,097

Kontrata të nënshkruara të privatizimit në vitin 2012	Totali
64	€ 21,071,336.00

* Mospërputhja e totaleve të të hyrave në mes të shitjes së asetëve dhe kontratave të nënshkruara, është për shkak se në vitin 2012 në tabelën e kontratave të nënshkruara janë të përfshira ratifikimet e kontratave të mbetura nga viti/vitet paraprake si dhe kontratat për Shitjen e Asetëve 16, 17 dhe 18 nuk janë të përfshira për shkak të mungesës së Bordit të AKP-së.

LIKUIDIMI

Nr.	Shitja e Aseteve	Asetet e ofruara për privatizim	Asetet pa oferta	Asetet e anuluar	Asetet e aprovuara nga Bordi	Totali sipas Vendimit të Bordit
1	11	29	7	4	14	€903,948
2	12	22	4	5	13	€1,839,426
3	13	23	12	3	8	€1,773,192
4	14	18	4	1	13	€3,891,187
5	15	34	11	4	19	€3,502,412
6	16	36	18	1	17	€1,476,146
7	17	62	25	8	29	€4,767,137
8	18	49	19	6	24	€2,956,763
		269	100	32	137	€ 21,110,211

Kontrata të nënshkruara të likuidimit në vitin 2012	Totali
98	€ 19,505,120.00

* Mospërputhja e totaleve të të hyrave në mes të shitjes së asetëve dhe kontratave të nënshkruara është për shkak se në vitin 2012 në tabelën e kontratave të nënshkruara janë të përfshira ratifikimet e kontratave të mbetura nga viti/vitet paraprake si dhe kontratat për Shitjen e Aseteve 16, 17 dhe 18 nuk janë të përfshira për shkak të mungesës së Bordit të AKP-së.

PROJEKTET INDIVIDUALE

Dita e Ofertimit të Projekteve Individuale është mbajtur më datë 20 korrik 2012, e cila përbëhej nga Ndërmarrja e Re Hotel Onix Banja e Pejës - Ilixhe Shëndetësore SH.P.K. dhe Ndërmarrja e Re FBI Trepça SH.P.K. Numri i përgjithshëm i ofertave të pranuar ishte 3, me shumë totale të ofertave fituese prej € 8,135,000.

Për Ndërmarrjen e Re Hotel Onix Banja e Pejës - Ilixhe Shëndetësore SH.P.K. u pranua vetëm një ofertë ndërsa për Ndërmarrjen e Re FBI Trepça SH.P.K. u pranuan dy oferta.

Nr.	Projektet Individuale	Ndërmarrjet e Reja të ofruara për privatizim	Ndërmarrjet e Reja pa oferta	Ndërmarrjet e Reja të anuluar	Ndërmarrjet e Reja të aprovuara nga Bordi	Totali sipas Vendimit të Bordit
1.	Hotel Onix Banja e Pejës - Ilixhe Shëndetësore Sh.P.K	1	0	0	1	€6,100,000
2.	FBI Trepça Sh.P.K.	1	0	0	1	€2,035,000
	Totali	2	0	0	2	€ 8,135,000

* Ratifikimi i kontratave të shitblerjes së Projekteve Individuale do të realizohet në vitin 2013.

SHITJET PËRMES SPINOF-IT

Shitja e Valës 54

Dita e ofertimit të shitjes së Valës 54 përmes Privatizimit është mbajtur më datë 29 mars 2012, e cila përbëhej nga njëzet e nëntë (29) Ndërmarrje të Reja. Numri i përgjithshëm i ofertave të pranuar për këtë shitje ishte 49, me shumë totale të ofertave fituese prej €1,755,957. Për dhjetë Ndërmarrje të Reja (10) të tenderuara u pranuan tri (3) apo më shumë oferta, për nëntë (9) Ndërmarrje të Reja të tenderuara u pranuan më pak se tri (3) oferta dhe për dhjetë (10) Ndërmarrje të Reja të tenderuara nuk u pranua asnjë ofertë.

Ofertat për Dymbëdhjetë Njësi janë anuluar për shkak të mosplotësimit të të gjitha fushave të ofertës dhe mungesës së dokumentacionit të përcaktuar sipas Rregullave të Tenderit.

Shitja e Valës 55

Dita e ofertimit të shitjes së Valës 55 përmes Privatizimit është mbajtur më datë 30 maj 2012, e cila përbëhej nga njëzet e tri (23) Ndërmarrje të Reja. Numri i përgjithshëm i ofertave të pranuar për këtë shitje ishte 65, me shumë totale të ofertave fituese prej €8,344,213.

Për trembëdhjetë Ndërmarrje të Reja (13) të tenderuara u pranuan tri (3) apo më shumë oferta, për katër (4) Ndërmarrje të Reja të tenderuara u pranuan më pak se tri (3) oferta dhe për gjashtë (6) Ndërmarrje të Reja të tenderuara nuk u pranua asnjë ofertë.

Shitja e Valës 56

Dita e ofertimit të shitjes së Valës 56 përmes Privatizimit është mbajtur më datë 19 shtator 2012, e cila përbëhej nga tridhjetë e katër (34) Ndërmarrje të Reja. Numri i përgjithshëm i ofertave të pranuar për këtë shitje ishte 137, me shumë totale të ofertave fituese prej €14,006,426. Për njëzet Ndërmarrje të Reja (20) të tenderuara u pranuan tri (3) apo më shumë oferta, gjashtë (6) Ndërmarrje të Reja të tenderuara u pranuan më pak se tri (3) oferta dhe për tetë (8) Ndërmarrje të Reja të tenderuara nuk u pranua asnjë ofertë, ndërsa gjatë procesit të shitjes ka pasur 3 anulime të ofertave. Në vazhdim të përpjekjeve të Divizionit të Shitjes për të ngritur vetëdijen e ofertuesve në aspektin administrativ janë ndërmarrë hapa konkret për të shmangur anulimin e ofertave për shkak të gabimeve në plotësimin e dokumentacionit për ofertim. Janë vendosur shpallje të dimensioneve 1.5 metra me 1.5 metra para vendit të ofertimit dhe për çdo ditë të shitjes janë vënë në dispozicion nga tre zyrtarë të AKP-së të cilët kanë asistuar investitorët lidhur me plotësimin e dokumentacionit. Për më tepër është shfaqur edhe një reklamë televizive me udhëzime konkrete në këtë aspekt.

SHITJA E ASETEVE TË

NDËRMARRJEVE SHOQËRORE NË LIKUIDIM

Shitja përmes Likuidimit 11

Dita e ofertimit të shitjes 11-të përmes Likuidimit është mbajtur më datë 29 shkurt 2012, e cila përbëhej nga njëzet e pesë (25) njësi. Numri i përgjithshëm i ofertave të pranuar për Shitje përmes Likuidimit ishte 55, me shumë totale të ofertave fituese prej €1,108,958.

Për dymbëdhjetë (12) njësi të tenderuara u pranuan tri (3) apo më shumë oferta, për gjashtë (6) njësi të tenderuara u pranuan më pak se tri (3) oferta dhe për shtatë (7) njësi të tenderuara nuk u pranua asnjë ofertë.

Shitja përmes Likuidimit 12

Dita e ofertimit të shitjes 12-të përmes Likuidimit është mbajtur më datë 29 mars 2012, e cila përbëhej nga njëzet e dy (22) njësi. Numri i përgjithshëm i ofertave të pranuar për Shitje përmes Likuidimit ishte 67, me shumë totale të ofertave fituese prej €1,942,764.

Për njëmbëdhjetë (11) njësi të tenderuara u pranuan tri (3) apo më shumë oferta, për gjashtë (6) njësi të tenderuara u pranuan më pak se tri (3) oferta dhe për pesë (5) njësi të tenderuara nuk u pranua asnjë ofertë.

Shitja përmes Likuidimit 13

Dita e ofertimit të shitjes 13-të përmes Likuidimit është mbajtur më datë 26 prill 2012, e cila përbëhej nga njëzet e tri (23) njësi. Numri i përgjithshëm i ofertave të pranuar për Shitje përmes Likuidimit ishte 22, me shumë totale të ofertave fituese prej €2,033,414.

Për katër (4) njësi të tenderuara u pranuan tri (3) apo më shumë oferta, për shtatë (7) njësi të tenderuara u pranuan më pak se tri (3) oferta dhe për dymbëdhjetë (12) njësi të tenderuara nuk u pranua asnjë ofertë.

Shitja përmes Likuidimit 14

Dita e ofertimit të shitjes 14-të përmes Likuidimit është mbajtur më datë 30 maj 2012, e cila përbëhej nga tetëmbëdhjetë (18) njësi. Numri i përgjithshëm i ofertave të pranuar për Shitje përmes Likuidimit ishte 51, me shumë totale të ofertave fituese prej €3,891,187.

Për nëntë (9) njësi të tenderuara u pranuan tri (3) apo më shumë oferta, për pesë (5) njësi të tenderuara u pranuan më pak se tri (3) oferta dhe për katër (4) njësi të tenderuara nuk u pranua asnjë ofertë, ndërsa gjatë procesit të shitjes së aseteve ka pasur 4 anulime të ofertave.

Shitja përmes Likuidimit 15

Dita e ofertimit të shitjes 15-të përmes Likuidimit është mbajtur më datë 27 qershor 2012, e cila përbëhej nga tridhjetekatër (34) njësi. Numri i përgjithshëm i ofertave të pranuar për Shitjen përmes Likuidimit ishte shtatëdhjetë e katër (74), me shumë totale të ofertave fituese prej € 2,646,559.

Për 12 dymbëdhjetë (12) njësi të tenderuara u pranuan tri (3) apo më shumë oferta, për njëmbëdhjetë (11) njësi të tenderuara u pranuan më pak se tri (3) oferta dhe për njëmbëdhjetë (11) njësi të tenderuara nuk u pranua asnjë ofertë, përderisa gjatë procesit të shitjes së aseteve ka pasur 5 anulime të ofertave.

Shitja përmes Likuidimit 16

Dita e ofertimit të shitjes 16-të përmes Likuidimit është mbajtur më datë 19 shtator 2012, e cila përbëhej nga tridhjetë e gjashtë (36) njësi. Numri i përgjithshëm i ofertave të pranuar për Shitje përmes Likuidimit ishte 84, me shumë totale të ofertave fituese prej €2,676,146.

Për dymbëdhjetë (12) njësi të tenderuara u pranuan tri (3) apo më shumë oferta, për gjashtë (6) njësi të tenderuara u pranuan më pak se tri (3) oferta dhe për tetëmbëdhjetë (18) njësi të tenderuara nuk u pranua asnjë ofertë, ndërsa gjatë procesit të shitjes së aseteve nuk ka pasur anulime të ofertave.

Shitja përmes Likuidimit 17

Dita e ofertimit të shitjes 17-të përmes Likuidimit është mbajtur më datë 17 tetor 2012, e cila përbëhej nga gjashtëdhjetë e dy (62) njësi. Numri i përgjithshëm i ofertave të pranuar për Shitje përmes Likuidimit ishte 104, me shumë totale të ofertave fituese prej €5,563,768.

Për nëntëmbëdhjetë (19) njësi të tenderuara u pranuan tri (3) apo më shumë oferta, për tetëmbëdhjetë (18) njësi të tenderuara u pranuan më pak se tri (3) oferta dhe për njëzet e pesë (25) njësi të tenderuara nuk u pranua asnjë ofertë, ndërsa gjatë procesit të shitjes së aseteve ka pasur 1 anulim të ofertës.

Shitja përmes Likuidimit 18

Dita e ofertimit të shitjes 18-të përmes Likuidimit është mbajtur më datë 05 dhjetor 2012, e cila përbëhej nga katërdhjetë e nëntë (49) njësi. Numri i përgjithshëm i ofertave të pranuar për Shitje përmes Likuidimit ishte 73, me shumë totale të ofertave fituese prej €3,003,813.

Për dymbëdhjetë (12) njësi të tenderuara u pranuan tri (3) apo më shumë oferta, për shtatëmbëdhjetë (17) njësi të tenderuara u pranuan më pak se tri (3) oferta dhe për njëzet (20) njësi të tenderuara nuk u pranua asnjë ofertë, ndërsa gjatë procesit të shitjes së aseteve ka pasur 2 anulime të ofertës.

KONTRATAT

Nënshkrimi i kontratave me blerësit:

Gjatë vitit 2012 deri më 31 dhjetor janë nënshkruar dhe dorëzuar te blerësit gjithsej 162 kontrata, prej tyre 64 privatizim dhe 98 me likuidim.

Të gjitha kontratat e papërfunduara:

SHITJET QË KANË NDALESA NGA DHOMA E VEÇANTË E GJYKATËS SUPREME

Për pesë (5) shitje kemi ndalesa nga Dhoma e Veçantë e Gjykatës Supreme dhe derisa nuk hiqen këto ndalesa nuk mund të vazhdohet me shitjen:

1. Ndër. e Re "Farmakos Blue Factory Sh.P.K." - Vala 2
2. Ndër. e Re "AGROKOSOVA – Zyret Sh.P.K." - Vala 37
3. Ndër. e Re "KB Shtime Zyra Administrative Sh.P.K." – Vala 42
4. Ndër. e Re "Punëtorja Iliria Sh.P.K." – Vala 43
5. Ndër. e Re "Tokë Bujqësore në Tërstenik Sh.P.K." – Vala 51.

LISTAT E NDËRMARRJEVE NË ADMINISTRIM TË DREJTËPËRDREJTË

Në rrjedhën normale të ngjarjeve, mbikëqyrja, kontrolli dhe monitorimi i ndërmarrjeve është bërë nga Zyrat Rajonale të AKP-së. Masat e Administrimit Direkt janë implementuar në rastet specifike kur një NSH kishte ngadalësim apo ngecje në progres apo ishte në rrezikshmëri financiare për shkak të keqmenaxhimit, e që reflektonte në dëm të interesave të NSH-së dhe punëtorëve të saj. Kur Zyrat Rajonale të kenë shterur të gjitha mundësitë dhe opsionet për të gjeneruar ndikim pozitiv në NSH-në e cila shfaq një trend rënie atëherë propozohen masat e Administrimit të Drejtëpërdrejtë nga Zyrat Rajonale të AKP-së për tu implementuar në këtë ndërmarrje. Të gjitha NSH-të e vendosura dhe/ose të larguara nga AD janë të miratuara veçanërisht nga Bordi i Drejtorëve.

Në bazë të ligjit të miratuar në shtator të vitit 2011, ligji nr. 04/L-034 neni 6.1, Njësia e Administrimit të Drejtëpërdrejtë të AKP-së është përgjegjëse për të kontrolluar dhe administruar me Ndërmarrjet të vendosura nën Administrimin e Drejtëpërdrejtë të AKP-së.

Ndërmarrjet e tërhequra nga Administrimi i Drejtëpërdrejtë gjatë periudhës Janar – Dhjetor 2012

Nr. i NSh	Emri i ndërmarrjes dhe mandati i Administrimit të Drejtëpërdrejtë	Vështirësitë e ndërmarrjes shoqërore	Çështje të menaxhimit dhe Qeverisjes Korporative	Perspektiva e së ardhmes
1.	<p>NSH "Sharr-Prodhimi" Dragash</p>	<p>Ndërmarrja është vendosur nën AD me 30 nëntor 2011. Kjo ndërmarrje ka pasur kryesisht probleme pronësore me KK Dragash, për shkak të tjetërsimit të 29.727 ha tokë nga ana e Komunës në mënyrë kundërligjore.</p>	<p>AD ka arritur që të rrisë të hyrat duke vizituar të gjitha asetet nëpër fshatra, duke biseduar me qiraxhinjtë /uzurpatorët e atëhershëm, dhe në bashkëpunim të ngushtë me menaxhmentin ka arritur të hartojë kontrata të reja të qirasë për shfrytëzimin e tokave të kësaj NSH-je. Stafit është paguar në baza mujore kryesisht nga të hyrat vetanake (qiratë) që kanë arritur shumën totale mujore 1300-1500 euro. Në vazhdimësi është përcjellë edhe gjendja e rreth 260 fryme dele që gjatë dimrit kanë qenë nëpër stalla.</p> <p>Gjendja e përgjithshme financiare dhe menaxhuese në NSH është stabilizuar, ndërsa problemi kryesorë i kësaj ndërmarrje vazhdon të jetë tjetërsimi i pronës nga ana e KK të Dragashit. Duke u nisur nga fakti se pjesa më e madhe e pronës është e përfshirë në projektligjin për park nacional AD ka propozuar që kjo NSH të largohet nga Administrimi i drejtëpërdrejtë dhe të vendoset nën Administrimin e ZR të Prizrenit. Kjo NSH është larguar nga AD me vendimin e Bordit të Drejtorëve në muajin qershor 2012.</p>	<p>Asetet e mbetura të Ndërmarrjes të cilat nuk janë të përfshira në parkun nacional do të përgatiten për privatizim nga ZR e Prizrenit</p>

Ndërmarrjet e vëna nën Administrim të Drejtëpërdrejtë gjatë periudhës Janar – Dhjetor 2012



Nr. i Nsh	Emri i ndërmarrjes dhe mandati i Administrimit të Drejtëpërdrejtë	Vështirësitë e ndërmarrjes shoqërore	Çështje të menaxhimit dhe Qeverisjes Korporative	Perspektiva e së ardhmes
2.	<p>Ndërmarrja e Re Miniera "XIM Strezovc" Kamenicë</p>	<p>Pas vendimit të Bordit të drejtorëve për tërheqjen e aksioneve, kjo Ndërmarrje është futur nën AD me 20/07/2012. Gjatë vizitës në Ndërmarrje është vërejtur se pothuajse të gjitha asetet/mjetet themelore janë asgjësuar nga ish-blerësi.</p>	<p>-Administrimi i Drejtëpërdrejtë ka vizituar gurthyesin dhe minierën në Strezovc. Gurthyesi ishte në gjendje relativisht të mirë dhe me disa intervenime të vogla do të mund të aktivizohet. Nga kjo vizitë kemi konstatuar një potencial shumë të madh me të cilin disponon kjo NR. Nga ana e punëtorëve të NR-së, jemi njoftuar se ekzistojnë disa kompani Gjermane dhe Austriake të cilat kanë shprehë interesim për këtë minierë, e në veçanti për shfrytëzimin e Magneziumit. Është konstatuar se ky lloj i Magneziumit është shumë i pastër, dhe ka vlerë shumë të madhe, pasi që kostoja e përpunimit të tij, respektivisht përzjerjes do të jetë shumë më e vogël.</p>	<p>Kjo ndërmarrje është paraparë që të lansohet për privatizim gjatë vitit 2013.</p>

Nr. i NSh	Emri i ndërmarrjes dhe mandati i Administrimit Direkt	Vështirësitë e ndërmarrjes shoqërore	Çështje të menaxhimit dhe Qeverisjes Korporative	Perspektiva e së ardhmes
3.	<p>Ndërmarrja e Re “Grand Hotel Prishtina”</p>	<p>Pas vendimit të Bordit të Drejtorëve për tërheqjen e aksioneve, kjo Ndërmarrje është vendosur nën AD me 20/07/2012. Gjendja financiare e kësaj Ndërmarrje ka qenë shumë e vështirë. Në këtë ndërmarrje ka pasur edhe probleme me çasje në ujësjellës pasi që kjo Ndërmarrje ka qenë e shkyqyr nga ujësjellësi, dhe ngrohtarja.</p> <p>Po ashtu kjo ndërmarrje ka probleme edhe ligjore, pasi që Dhoma e posaçme e Gjykatës Supreme ka aprovuar kërkesën e ish blerësit për masë të përkohshme që të ndalohet transferimi i aksioneve.</p>	<p>Administrimi i Drejtëpërdrejtë, ka arritur të aktivizoj qasjen në ujësjellës, linja telefonike dhe në Internet (wireless)</p> <p>Ka arritur të nënshkruaj marrëveshje për riprogramim të borxheve me Ndërmarrje publike, KEK, PTK, TERMOKOS etj.</p> <p>Ka arritur që të shpërndajë pagat e punëtorëve të cilët nuk kishin marrë 8 pagat e fundit nga ana e ish Blerësit të kësaj Ndërmarrjeje</p> <p>Ka arritur lëshimin me qira të disa aseteve (parkingu, zyre, lokale afariste dhe hapësira reklamuese) nga te cilat paguhen pagat e punëtorëve dhe shpenzimet tjera të Ndërmarrjes. AD po bën përpjekje për të kthyer imazhin e hotelit përmes njoftimeve, promovimeve të çmimeve të reja dhe mënyrave tjera të marketingut. Në vijim do të paraqesim të dhënat financiare gjatë periudhës së Administrimit të kësaj Ndërmarrje:</p> <p>Te hyrat e pergjithshme: 109,025 euro Shpenzimet: 132,841 euro</p>	<p>Pas vendimit të Dhomës së Posaçme të Gjykatës Supreme për vendosjen e masës së përkohshme me të cilën ndalohet AKP-ja që të bëjë transferimin e aksioneve të Ndërmarrjes së re “Hotel Grand Prishtina” tek ndonjë palë e tretë, AKP do të pres që kjo masë e përkohshme të largohet dhe Ndërmarrja të lahsohet për shitje.</p>

Ndërmarrjet të cilat janë Administruar nga AD gjatë vitit 2012 të trashëguara nga vitet paraqra

Nr. i NSh	Emri i ndërmarrjes dhe mandati i Administrimit të Drejtpërdrejtë	Vështirësitë e ndërmarrjes shoqërore	Çështje të menaxhimit dhe Qeverisjes Korporative	Perspektiva e së ardhmes
4.	<p>NSH "ERENIKU INDUSTRIA" GJAKOVË</p>	<p>-Kontrolli mbi mirëmbajtjen dhe ruajtjen e rezervave të verës dhe destilatit e verës të cilat kanë qenë objekt i keqpërdorimeve; Pjesë e kësaj ndërmarrjeje, përkatësisht bodrumi i verës ishte futur në privatizim në valën 50, dhe si rezultat i vendimit për caktimin e masës së përkohshme nga Dhoma e Posaçme e Gjykatës Supresme, është tërhequr nga Privatizimi, deri në vendimin e ardhshëm të Gjykatës lidhur me statusin e ndërmarrjes</p>	<p>-Masat e menjëhershme të ndërmarrja pas vendosjes së ndërmarrjes nën kontrollin e Njesisë së AD janë si në vijim: a) Suspendimi i Manaxhmentit të Ndërmarrjes; b) Inspektimi i hapësirës së Ndërmarrjes; c) Inspektimi i aktiviteteve financiare dhe bllokimi i xhirlogarive bankare të Ndërmarrjes; d) Inspektimi i dokumenteve ligjore, përfshirë aktivitetet e kontraktuara; e) Ndalimi i qasjes në dokumente të ndjeshme; ë) Regjistrimi i aseteve të Ndërmarrjes; f) Emërimi i Bordit të përkohshëm Menaxhues; g) Takimi me Menaxhmentin, Sindikatën e Punëtorëve dhe njoftimi me rregulloret e punës së AKP-së. Administrimi i drejtpërdrejt i Ndërmarrjes ka arritur rezultate të mira duke përmirësuar gjendjen e ndërmarrjes sidomos në aspektin e të hyrave. Është arritur një rritje e inkasimit të qirave, me ç'rast edhe pakënaqësia e punëtorëve u amortizua, pasi që tani NSH-ja posedon mjete të mjaftueshme për paga të punëtorëve aktiv. "Fabrika e lëngjeve" është privatizuar në valën e 51-të dhe pasi që Dhoma e Posaçme e Gjykatës Supreme e ka tërhequr masën e përkohshme është finalizuar kontrata e shitjes me blerësin. -Është kërkuar nga Ministria e Bujqësisë që të bëjë analizat e verës dhe të bëjë një përkufizim të produktit me qëllim zhbllokimin e shitjes së verës. Pas analizave kjo Ministri ka përcaktuar se vera mund të shitet vetëm si destilat i verës dhe një pjesë si uthull. Po ashtu gjatë kësaj periudhe të administrimit të kësaj Ndërmarrjeje janë kthyer në posedim të Ndërmarrjes asete të cilat janë shfrytëzuar në mënyrë të paligjshme nga uzurpues të ndryshëm.</p>	<p>Pas aprovimit nga ana e Bordit të AKP-së do të fillojmë me përgatitjet dhe procedurat e shitjes së Verës (destilatit, uthullës,) sipas rekomandimeve të Ministrisë së Bujqësisë. Pas heqjes së masës së përkohshme nga Dhoma e Posaçme e Gjykatës Supreme do të përgatiten për privatizim edhe njësitë tjera të Ndërmarrjes</p>

Nr. i NSH	Emri i ndërmarrjes dhe mandati i Administrimit të Drejtëpërdrejtë	Vëzhgimet e ndërmarrjes shoqërore	Çështje të menaxhimit dhe Qeverisjes Korporative	Perspektiva e së ardhmes
5.	<p>NSH "Enti për Terapi Fizikale dhe Rehabilitim" Banjë afër Pejës"</p>	<ul style="list-style-type: none"> - Borxhi ndaj ATK-së në vlerë prej 900.000 euro, - Mungesat e rregulloreve të brendshme, - Problemet e shumta me keqpërdorime nga zyrtarët e NSH-së -Uzurpime dhe shkatërrime të pronës shoqërore nga personat privat. 	<p>-Pas futjes së Ndërmarrjes Shoqërore nën kontrollin e Njësisë së Administrimit të Drejtëpërdrejtë, duke u mbështetur në ligjin e AKP-së dhe politikat operacionale, me qëllim të rritjes së vlerës dhe menaxhimit më të mirë të ndërmarrjes, u ndërmorën masat e menjëhershme si në vijim: a) Suspendimi i Manaxhmentit të Ndërmarrjes b) Inspektimi i hapësirës së Ndërmarrjes c) Inspektimi i aktiviteteve financiare dhe bllokimi i xhirologarive bankare të Ndërmarrjes d) Inspektimi i dokumenteve ligjore, përfshirë aktivitetet e kontraktuara e) Ndalimi i qasjes në 'dokumente të ndjeshme' ë) Regjistrimi i asetëve të Ndërmarrjes f) Emërimi i Bordit të përkohshëm Menaxhues g) Takimi me Menaxhmentin, Sindikatën e Punëtorëve dhe njoftimi me rregulloret e punës së AKP-së.</p> <p>-Pas inspektimit të Ndërmarrjes është konstatuar se në NSH nuk zbatohet, e as që ekziston ndonjë rregullore e brendshme për punë. Duke konstatuar gjendjen alarmante në Ndërmarrje, Njësia e AD ka ndërmarrë hapat e menjëhershëm për të implementuar rregulloret e brendshme të punës në Ndërmarrje, të cilat janë konsideruar si të domosdoshme për mbarevajtjen më të mirë të punës, dhe rritjen e vlerës së Ndërmarrjes Shoqërore. Rregulloret të cilat janë hartuar, dhe janë aprovuar nga Bordi i Drejtorëve të AKP-së, kanë filluar të implementohen dhe kanë sjellë rezultat pozitiv në mbarevajtjen e punëve në këtë Nsh.</p> <p>Njësia e Administrimit të Drejtëpërdrejtë ka qenë pjesë e përgatitjes së kësaj Ndërmarrjeje për privatizim ku është privatizuar por pritet që të bëhet aprovimi nga Bordi i Drejtorëve të AKP-së.</p>	<p>Në varësi nga vendimi i Bordit të AKP-së lidhur me miratimin apo mos miratimin e shitjes së kësaj ndërmarrjeje, do ndërmerren veprime të mëtutjeshme për ruajtjen e vlerës së ndërmarrjes.</p>



Nr. i NSH	Emri i ndërmarrjes dhe mandati i Administrimit të Drejtëpërdrejtë	Vështrësitë e ndërmarrjes shoqërore	Çështje të menaxhimit dhe Qeverisjes Korporative	Perspektiva e së ardhmes
6.	NSH” Boksitet e Kosovës”	Ndërmarrja ka hyrë në AD në fillim të vitit 2012 (20 janar 2012); ka pasur probleme të mëdha rreth arkëtimit të borxheve nga qiratë e aseteve; obligime ndaj ATK, KEK dhe paga të papaguara të punëtorëve etj.	<p>Pas futjes së Ndërmarrjes Shoqërore nën kontrollin e Njësisë së Administrimit të Drejtëpërdrejtë, duke u mbështetur në ligjin e AKP-së dhe politikat operationale, me qëllim të rritjes së vlerës dhe menaxhimit më të mirë të ndërmarrjes, u ndërmorën masat e menjëhershme si në vijim: a) Suspendimi i Manaxhmentit të Ndërmarrjes b) Inspektimi i hapësirës së Ndërmarrjes c) Inspektimi i aktiviteteve financiare dhe xhirologarive bankare të Ndërmarrjes d) Inspektimi i dokumenteve ligjore, përfshirë aktivitetet e kontraktuara e) Ndalimi i qasjes në 'dokumente të ndjeshme' ë) Regjistrimi i aseteve të Ndërmarrjes f) Emërimi i Bordit të përkohshëm Menaxhues g) Takimi me Menaxhmentin, Sindikatën e Punëtorëve dhe njoftimi me rregulloret e punës së AKP-së.</p> <p>Gjatë periudhës nën AD, pas konstituimit të Bordit të përkohshëm Menaxhues, në bashkëpunim me zyrtarët e Administrimit të Drejtëpërdrejtë të AKP-së, ndërmarrja ka arritur të hyrat e saj kryesishat nga arkëtimi i borxheve nga dy qiraxhinjtë kryesor, të dy qiraxhinjtë i kanë kryer obligimet e veta; ndërkohë, menaxhmenti i ndërmarrjes ka bërë kërkesë për lëshimin me qira të seperacionit / gurëthyesit dhe pas tri shpalljeve të njëpasnjëshme ka arritur të përzgjidhet OE i përgjegjshëm dhe është nënshkruar kontrata. Në këtë mënyrë ndërmarrja po vazhdon të kryej obligimet e saj ndaj ATK-së (sipas riprogramimit të borxhit), ka përmirësuar bilancin e të hyrave dhe po paguan paga për një numër të stafit të angazhuar. Prej këtij muaji edhe anëtarët e bordit do të financohen nga të hyrat e ndërmarrjes, po ashtu përmes këtyre mjeteve janë paguar të gjitha obligimet për marrjen e licencës prej KPMIM. Për momentin Ndërmarrja i ka rreth 60.000 euro në llogarinë bankare. Në vitin që po e lëmë pas kemi aplikuar për mbajtjen e licencës së Hulumtimit për Boksitet në KPMIM e cila kërkesë është aprovuar edhe për një vit.</p>	Në të ardhmen planifikohet që të lëshohet me qira Fabrika e Ilaçit pasi që ka skaduar kontrata qirasë ekzistuese. Po ashtu gjatë vitit 2013, AKP planifikon që të vendos këtë NSH në një nga valët e privatizimit.

Nr. i Nsh	Emri i ndërmarrjes dhe mandati i Administrimit të Drejtëpërdrejtë	Vështirësitë e ndërmarrjes shoqërore	Çështje të menaxhimit dhe Qeverisjes Korporative	Perspektiva e së ardhmes
7.	NSH "Emin Duraku"	<p>-Vështirësi në inkasimin e qirasë.</p> <p>-Tentimet për vjedhje;</p> <p>-Kërcënimet e vazhdueshme që i bëhen Manaxhmentit nga i ashtuquajtimi Kuvendi i Aksionarëve;</p>	<p>-Situata në NSH Emin Duraku mbahet nën kontroll me kompaninë e sigurimit të kontraktuar nga AKP-ja;</p> <p>-Është përmirësuar dukshëm mbledhja e qirasë dhe nga kjo paguhet menaxhmenti, stafi dhe punëtorët e asistencës sociale.</p> <p>-Së bashku me Zyrën Regjionale të AKP-së në Pejë janë përgatitur për privatizim tri asete të kësaj ndërmarrjeje dhe të tria janë shitur. Për këto tri asete ka pasur masë të Përkohshme nga Dhoma e Posaçme e Gjykatës Supreme. Pasi që Dhoma e Posaçme e Gjykatës Supreme ka sjellë Aktvendim me të cilin ka tërhequr masën e përkohshme të kësaj Ndërmarrjeje kemi bërë finalizimin e shitjes së kësaj Ndërmarrjeje tek blerësit e ri.</p>	<p>-Pas heqjes së Masës së Përkohshme, nga Bordi i Drejtorëve të AKP-së është aprovuar shitja e kësaj ndërmarrjeje dhe është finalizuar kontrata e shitjes me blerësit e ri.</p> <p>NUAD ka përgatitur një Memorandum për Bordin e AKP-së që kjo Ndërmarrje të hiqet nga Administrimi i Drejtëpërdrejtë.</p>



Nr. i NSH	Emri i ndërmarrjes dhe mandati i Administrimit të Drejtëpërdrejtë	Vështirësitë e ndërmarrjes shoqërore	Çështje të menaxhimit dhe Qeverisjes Korporative	Perspektiva e së ardhmes
8.	NSH "ARTIZANATI"	<ul style="list-style-type: none">- Ndërmarrja nuk operon me biznesin e vet thelbësor dhe të hyrat i ka nga dhënia me qira e ndërtesave në Prishtinë.-Ekziston mungesë e dokumentacionit në lidhje me të drejtat e posedimit të ndërmarrjes.- 20 vitet e fundit menaxhmenti ka dështuar të dokumentojë posedimin e ndërmarrjes.	<ul style="list-style-type: none">- Me 31 qershor 2006, ndërtesa i është dhënë me qira Ministrisë së Punëve të Brendshme për një periudhë dy vjeçare me mundësi vazhdimi edhe për një vit në shumë prej 3,000.00 € për muaj, plus TVSH-ja.- Nga kjo qira paguhen 16 punëtorët e ndërmarrjes- Në vitin 2011 nuk ka pasur ndonjë aktivitet të theksuar në këtë ndërmarrje.	<ul style="list-style-type: none">- Identifikimi i të drejtave të posedimit dhe përgatitja për procesin e privatizimit.- Do të bëhet përpjekje që kjo ndërmarrje të privatizohet gjatë vitit 2013.

Nr. i NSH	Emri i ndërmarrjes dhe mandati i Administrimit të Drejtëpërdrejtë	Vështirësitë e ndërmarrjes shoqërore	Çështje të menaxhimit dhe Qeverisjes Korporative	Perspektiva e së ardhmes
9.	<p>- Ndërmarrja i ka lënë hipotekë disa asete të saj Institucionit Financiar ABU në emër të kredisë në vlerë prej 1.1 milion €. Hipoteka aplikohet ndaj të gjitha aseteve të ndërmarrjes përveç ndërtesës së Administratës, përfshirë këtu edhe pasurinë e patundshme, e cila edhe është aseti kryesor i saj.</p> <p>-problem paraqet përpjekjet e vazhdueshme të ndërmarrësve privat për eksplotim të zhavorrit nga hapësirat e ndërmarrjes.</p> <p>NSH "Unimont"</p>	<p>-Janë caktuar dy persona përgjegjës nga kjo ndërmarrje të cilët i raportojnë AKP-së.</p> <p>-Qiramarrësi e ka lëshuar ndërmarrjen me marrëveshje me AKP-në.</p> <p>-Është arritur që pas tenderimit të dytë të shitet një aset i kësaj ndërmarrje "Ndërtesa e Administratës"</p> <p>-Në dy asetet e tjera të kësaj ndërmarrje "Baza e asfaltit" dhe "Baza e betonit" kemi angazhuar kompaninë e sigurimit për të ruajtur asetet.</p>	<p>Të ndjekin procedurat gjyqësore dhe të gjendet një zgjidhje lidhur me asetet e hipotekuara si dhe kredinë e papaguar.</p> <p>-Do të bëhet përpjekje që të bëhet azhurnimi i të dhënave në Kadastrën e Prizrenit e më pas të privatizohet asetet kryesore të kësaj NSH-je.</p>	



Nr. i NSH	Emri i ndërmarrjes dhe mandati i Administrimit të Drejtëpërdrejtë	Vështirësitë e ndërmarrjes shoqërore	Çështje të menaxhimit dhe Qeverisjes Korporative	Perspektiva e së ardhmes
10.	NSH “Qendra për Rini dhe Sport” Pallati i Rinise”	<p>-Problemi më i madh i kësaj ndërmarrje është Vendimi i Dhomës së Veçantë të Gjykatës Supreme e 15 paditësve që pretendojnë se kishin pësuar me rastin e djegies së një pjese të Pallatit.</p> <p>- Gjatë këtij viti Dhoma e Posaçme e Gjykatës Supreme ka nxjerr vendim me të cilin ka aprovuar padinë e paditësve duke detyruar Pallatin e Rinisë të kompensoj dëmin në vlerë prej rreth 3.3 milioneuro. Ndërmarrja dhe AKP-ja kanë parashtruar kërkesë për mbrojtje të ligjshmërisë, e cila nuk është shqyrtuar ende nga Gjykata Supreme.</p> <p>-Problem tjetër është edhe mosdefinimi i statusit të kësaj ndërmarrje.</p> <p>-Vjetërsimi i objektit dhe nevojave për riparime të vazhdueshme.</p>	<p>-Trendi pozitiv i afarizimit nga viti i kaluar ka vazhduar edhe këtë vit.</p> <p>- Ndërmarrja ka arritur ti shlyej të gjitha obligimet dhe tani është parapaguese e shërbimeve komunale dhe e tatimeve.</p> <p>- Të hyrat e Ndërmarrjes janë kryesisht nga qiraja, aktivitetet kulturore, aktivitetet ekonomike (reklammat), nga parkingu dhe nga panairret.</p> <p>- Është bërë kufizimi i shpenzimeve.</p> <p>-Është mbajtur numër shumë i madh i shfaqjeve, programeve, manifestimeve dhe aktiviteteve tjera.</p> <p>- Janë riparuar toaletet, zveshtoret e sportistëve si dhe disa hapësira tjera, me ç'rast janë krijuar kushte më të mira për ushtrimin e aktiviteteve të sportistëve, si dhe të shfrytëzuesve të shërbimeve të Ndërmarrjes.</p>	<p>-Kontrollimi dhe monitorimi i llogarisë bankare;</p> <p>-Do të punohet në mbrojtjen ligjore të Pallatit në Gjykatën Supreme, kundër vendimit të Dhomës së Posaçme;</p> <p>- Do të vazhdohet me planin investiv të ndërmarrjes;</p> <p>-Do të punohet në definimin e statusit të Pallatit.</p>

Nr. i NSh	Emri i ndërmarrjes dhe mandati i Administrimit të Drejtëpërdrejtë	Vëzhgimet dhe ndërmarrjet shoqërore	Çështje të menaxhimit dhe Qeverisjes Korporative	Perspektiva e së ardhmes
11.	<p>NSH “Dlb-Drejtoria, Lavërtaria dhe Blegtoria”</p>	<p>-Ndërmarrja ka një sipërfaqe afërsisht 2,000 ha që nuk është e regjistruar në emrin e ndërmarrjes por në emrin e ish kombinatit KBI Progres. Ndërmarrja pretendon të jetë trashëgimtarja ligjore e këtij kombinati. Çështja e kadastrës është e lidhur me historikun e kombinatit dhe mënyrën se si toka është marrë nëpërmjet konfiskimit dhe zaptimit të tokës private bujqësore në regjion.</p> <p>Që nga përfundimi i konfliktit në vitin 1999, ndërmarrja ballafaqohet me një numër të madh të ankesave dhe vendimeve gjyqësore në lidhje me tokën e konfiskuar/zaptuar.</p> <p>- Tatimet e papaguara për një kohë të gjatë.</p> <p>- Mungesa e regjistrimit të saktë për pronat e ndërmarrjes.</p> <p>-Mungesat e dokumenteve kadastrale në komunën e Prizrenit.</p>	<p>- Është mbajtur dhe po mbahet numër i madh i proceseve gjyqësore lidhur me kontestet pronësore. Gjatë vitit 2012 janë privatizuar disa asete të rëndësishme të kësaj Ndërmarrje, siç janë objekte dhe toka bujqësore.</p>	<p>- Gjatë vitit 2013 do të privatizohen shumica e aseteve të mbetura të kësaj NSh-je</p>



Nr. i NSh	Emri i ndërmarrjes dhe mandati i Administrimit të Drejtëpërdrejtë	Vështirësitë e ndërmarrjes shoqërore	Çështje të menaxhimit dhe Qeverisjes Korporative	Perspektiva e së ardhmes
12.	NSH “Vreshtaria” Landovicë	<p>-Për shkak të mungesës së burimeve financiare, vreshtat prej afërsisht 1000 hektarëve nuk janë mirëmbajtur.</p> <p>-Problem paraqesin edhe Paditë e shumta të personave fizik për kthimin e pronave.</p> <p>-Po ashtu problem paraqet edhe fakti se autostrada Vërmicë-Merdare përshkon një pjesë të madhe të tokave të kësaj ndërmarrje, me ç'rast shumë sipërfaqe të rëndësishme janë ndarë në dysh nga autostrada.</p> <p>-Uzurpimet e shumta nga personat fizik.</p>	<p>-Rojet e ndërmarrjes aktualisht janë në vend për të mbrojtur vreshtat nga shkatërrimi dhe vjedhja e shtyllave të betonit ose pasurive të tjera të luajtshme.</p> <p>-17 punëtorë të kësaj ndërmarrje paguhen nga shumta e dhënë nga qeveria, që është 1,895.25 € për muaj.</p> <p>-Në mënyrë që të mbrohen asetet nga dëmtimi/prishja dhe të ofrojnë një mbrojtje të përhershme të vreshtave nga cilado palë e dëmshme, Administrimi i Drejtëpërdrejtë i AKP-së ka angazhuar 16 roje të NSH-së dhe koordinatorin e Ndërmarrjes i cili në të njëjtën kohë do të përgatisë listën e aseteve të kërkuara nga Njësia e Administrimit të Drejtëpërdrejtë të AKP-së. Shtatëmbëdhjetë punëtorë të kësaj ndërmarrje paguhen nga Buxheti i Konsoliduar i Kosovës. Gjatë vitit 2012 janë privatizuar disa sipërfaqe tokësore.</p>	<p>-Qëllimi kryesor është që të mbrohen asetet nga dëmtimi dhe të ofrojnë një mbrojtje të vreshtave nga ndonjë palë e pandërgjegjshme.</p> <p>- Gjatë vitit 2013 Asetet të cilat nuk kanë probleme ligjore do të privatizohen.</p>

NJËSIA PËR KONTROLL DHE MBIKËQYRJE

Njësia për Kontroll dhe Mbikëqyrje bazuar në planin e biznesit për 2012 ka përcaktuar prioritetet e veta që kanë qenë si në vijim:

- Mbledhjen dhe analizimin e raporteve financiare të NSh-ve të kryera nga zyrtarët tanë për kontroll dhe mbikëqyrje në rajon dhe koordinimin e aktiviteteve me zyrtarët për objektivat e përbashkëta, vizitat në zyrat rajonale dhe NSh-të me qëllim të verifikimit të informatave lidhur me pronën e këtyre ndërmarrjeve, ruajtjen dhe rritjen e vlerës së pronës, si dhe identifikimin e rasteve ku keqmenaxhimi i kësaj prone mund të ndodhë.
- Transferimi i detyrimeve të NSh-ve tek blerësit që i përkasin 12 muajve të fundit ose 3 muajve të fundit në varësi nga lloji i obligimeve që transferohen.
- Vizitat dhe kontaktet me institucionet tjera relevante në mënyrë që të kemi një komunikim më të mirë me institucionet tjera të interesit të përbashkët si dhe koordinimin e aktiviteteve me njësitë përkatëse përbrenda Divizionit të Shitjes dhe departamenteve tjera brenda AKP-së. Aktivitete tjera të veçanta lidhur me arritjen e objektivave të Departamentit dhe Agjencisë në tërësi.

Njësia për kontroll dhe mbikëqyrje bën edhe monitorimin e ndërmarrjeve të komercializuara, ndërmarrjeve të privatizuara me spin off special dhe ndërmarrjeve të privatizuara me kushte.

Në vazhdim po paraqesim raportin mbi ndërmarrjet që janë nën monitorim të NJKM.

NDËRMARRJET E KOMERCIALIZUARA

Gjatë periudhës raportuese 01 janar 2012 – 31 dhjetor 2012, nën mbikëqyrjen e Njesisë për kontroll dhe mbikëqyrje ka qenë 1 (një) Ndërmarrje e Komercializuar nga 18 (tetëmbëdhjetë) të tilla sa kanë qenë që nga data 13 qershor 2000 kur është bërë edhe Komercializimi i parë në Kosovë. Prej 18 ndërmarrjeve të komercializuara deri më tani janë privatizuar 13 ndërmarrje, një ndërmarrje është në likuidim kurse 4 ndërmarrje janë në pritje të privatizimit. Ndërmarrjet që janë në pritje të privatizimit mbikëqyren nga ana e zyreve regjionale prej nga është Ndërmarrja.

Tabela e ndërmarrjeve të komercializuara gjatë periudhës 01 janar 2012 – 31 dhjetor 2012:

Nr.	Emri i NSh-së	Qiramarrësi	Statusi
1	Fapol	CRK	Nën monitorim - Zgjatje e afatit deri më 30.06.2012

Pas skadimit të afatit të kontratës së komercializimit NSH "Fapol" është kthyer nën menaxhimin e agjencisë Kosovare të Privatizimit – respektivisht Zyrës Regjionale të Prishtinës me qëllim që ndërmarrja të përgatitet për privatizim. Njësia për kontroll dhe mbikëqyrje ka përgatitur një memorandum informimi lidhur me këtë ndërmarrje i cili do ti prezantohet Bordit të Drejtorëve në takimin e radhës.

SPIN OFF-ET SPECIALE

Privatizimi i ndërmarrjeve shoqërore është bërë përmes dy formave: Shitja me Spin Off të thjeshtë ku shitja e ndërmarrjeve të reja është bërë pa kushte të veçanta dhe forma e dytë e shitjes me Spin Off Special. Tek shitja me Spin Off Special blerësit marrin përsipër se gjatë periudhës së paraparë me kushte të kontratës do të bëjnë investime kapitale dhe do të punësojnë një numër të caktuar të punëtorëve varësisht nga kontrata dhe zotimet që marrin me rastin e privatizimit të ndërmarrjeve të reja. Që nga fillimi i procesit të privatizimit në Kosovë e deri më tani janë privatizuar 26 ndërmarrje përmes metodës së Spin Off-it Special. Në anën tjetër 9 Spin Off-e Speciale gjatë periudhës kohore 01 janar 2012 – 31 dhjetor 2012 kanë vazhduar të jenë aktive, respektivisht në proces të përmbushjes së kushteve të Marrëveshjes për Zotime.

Më poshtë janë të listuara NSh-të e privatizuara përmes metodës së Spin Off-it Special të cilat kanë mbetur nën procesin e monitorimit gjatë periudhës 01 janar 2012 – 31 dhjetor 2012:

- Hotel Iliria
- IDGJ Tobacco
- FAN
- Hotel Grand
- NBI Suhareka (Agrokosova Holding)
- MIM Golesh
- XIM Strezovc
- Minex
- Jugoterm

Njësia e Monitorimit, ka vazhduar të bëjë monitorimin e ndërmarrjeve të privatizuara me Spin Off Special edhe përkundër faktit se pjesa dërmuese e tyre janë jashtë afatit të rregullt të periudhës për zotime. Bazuar në raportet tremujore të paraqitura nga blerësit, Njësia për Monitorim ka angazhuar auditorët e jashtëm të pavarur, për të bërë auditimin e përbushjes së kushteve në përputhje me Marrëveshjen e Zotimeve për Ndërmarrjen e Re “Agrokosova Holding”, “Hotel Iliria”, “Minex”.

Prej ndërmarrjeve të privatizuara me Spin off Special janë edhe dy ndërmarrje të cilat në bazë të raportimeve të tyre që kanë bërë në Njësinë për kontroll dhe mbikëqyrje, në bazë të vizitave që janë bërë tek këto ndërmarrje dhe bazuar në raportin e Auditorëve kanë bërë përbushjen e kushteve të kontratës prandaj, ato janë ndërmarrjet e reja “Hotel Iliria”, dhe “Minex”.

Ndërmarrja e Re “Fan” Podujevë me vendimin e Bordit të Drejtorëve të AKP-së në mbledhjen e mbajtur me datën 20 janar 2012 është liruar nga kushtet e Marrëveshjes për Zotime.

Ndërmarrja e Re “IDGJ Tobacco” është privatizuar përmes metodës së Spin Off-it Special në Valën e 11-të të shitjes, ndërsa periudha e përbushjes së zotimeve të parapara në Marrëveshjen e Zotimeve ka përfunduar me datën 13 gusht 2008. Kjo ndërmarrje ka qenë e privatizuar nga McCroft Tobacco por pasi që gjatë periudhës së zotimeve blerësi nuk ka arritur të bëjë përbushjen e kushteve të kontratës, Bordi i AKP-së ka formuar një Komision i cili kishte për qëllim eksplorimin e të gjitha mënyrave të mundshme për të gjetur zgjidhje për zotimet e pa-përbushura, përfshirë shqyrtimet e mundshme të zotimeve ekzistuese i cili me 27 mars 2012 ka propozuar Marrëveshjen për Përtëritje (Novacion) të Marrëveshjes së Zotimeve lidhur me Ndërmarrjen e Re “IDGJ

Tobacco” Shpk. Sipas marrëveshjes së re Aksionet e McCroft Tobacco i merr Ndërmarrja “Premium Tobacco Group” L.L.C e cila edhe ka lidhur Marrëveshjen e Novacionit me Bordin e AKP-së lidhur me përbushjen e zotimeve gjatë periudhës Kontraktuale. Kjo Marrëveshje është aprovuar nga Bordi i Drejtorëve të AKP-së me datë 29 mars 2012, si dhe është nënshkruar nga të gjitha palët e përfshira në këtë Marrëveshje me datë 12 prill 2012, ku kusht për këtë Ndërmarrje gjatë periudhës dy vjeçare është të realizoj Investime prej 4,000,000.00 € dhe të plotësoj numrin e punëtorëve prej 14 punëtor në muajin e parë, 35 punëtor në muajin e dytë, 55 punëtor në muajin e tretë dhe 90 punëtor nga muaji i katërt e deri në përfundim të Marrëveshjes së Novacionit. Periudha e Monitorimit përfundon me 12 prill 2014. Deri më tani kjo Ndërmarrje ka dorëzuar dy Raporte tre mujore si dhe janë bërë 5 vizita monitoruese tek kjo ndërmarrje. Ndërmarrja në fillim ka pasur vështirësi me hyrjen në objektet e saj dhe kjo ka ndikuar sipas tyre që deri më tani nuk kanë arritur të bëjnë përbushjen e zotimeve rreth punësimit të cilat i kanë marrë përsipër me rastin e nënshkrimit të kontratës për Përtëritje (Novacion).

Ndërmarrja e Re “Jugoterm International” është privatizuar përmes Spin Off Special në Valën e 15 të shitjes, ndërsa ratifikimi i Kontratës është bërë me 17 prill 2012, pas vendimit të Dhomës së Posaqme të Gjykatës Supreme. Zotimin për Investime obligohet ta përbushë brenda periudhës dy vjeçare në vlerën prej €2,760,000.00, ndërsa zotimin për punësim të 282 punëtorëve, obligohet ta përbush duke punësuar 141 punëtorë në gjashtë-mujorin e parë të vitit të parë dhe 141 punëtorë shtesë në gjashtë mujorin e dytë të vitit të parë. Blerësi është i obliguar të mbajë këtë numër të punëtorëve (282) deri në përfundimin e Zotimit në bazë të Kontratës. Gjatë vitit 2012 kemi bërë katër vizita monitoruese dhe nga raportet e dorëzuara nga Blerësi dhe vizitat e zhvilluara theksojmë se Blerësi është duke iu përbajtur kushteve të marra përsipër me rastin e privatizimit të kësaj ndërmarrje.

Ndërmarrja e Re “Grand Hotel” pasi që blerësi nuk ka përbushur kushtet e kontratës lidhur me investime dhe punësim, Bordi i Drejtorëve të AKP-së me datën 16 dhjetor 2011 ka marrë vendim për ushtrimin e kthimit të Aksioneve të Ndërmarrjes së Re Hotel Grand dhe transferimin e tyre në AKP, poashtu ka vendosur që vendimi i tillë të mos ekzekutohet menjëherë, por ka themeluar një Komision i cili ka pasur mandat për t’i udhëhequr negociatat me blerësin e Hotelit Grand për të gjetur ndonjë rrugë e cila do të mundësonte përbushjen e zotimeve nga ana e blerësit. Pas dhënies së mundësive të shumta nga ana e Komisionit dhe e Bordit të Drejtorëve të AKP-së, blerësi në vazhdimësi

ka dështuar të sjellë dëshmi bindëse për mundësinë e përmbushjes së zotimeve, apo për arritjen e ndonjë marrëveshje me ndonjë investitor potencial i cili do të mundësonte përmbushjen e zotimeve të marra përsipër. Andaj, Bordi i Drejtorëve në mbledhjen e mbajtur me datë 31 maj 2012 ka vendosur që ta ekzekutoj vendimin për kthimin e aksioneve të datës 16 dhjetor 2011. Ndërmarrja është futur në Administrim të Drejtëpërdrejtë me vendim të Bordit të Drejtorëve me datën 20 korrik 2012. Gjatë periudhës së Administrimit të Drejtëpërdrejtë, ne kemi menaxhuar inkasimin e një pjese të borxhit të vjetër, kemi realizuar disa obligime të krijuara gjatë kësaj periudhe, riprogramimin e borxhit me Ndërmarrjet Publike, KEK-un, PTK-n, TERMOKOS-in etj. dhe kemi gjeneruar të ardhura nga shërbimet e Hotelit nga të cilat kemi arritur të paguajmë pagat e 5 (pesë) muajve dhe një gjysmë page për muajin shkurt për 87 punëtorë të Ndërmarrjes së Re. AD ka përpiluar listën e asetëve që mund të lëshohen me qira dhe ka publikuar shpalljen disa herë. Varësisht nga vlerësimi i kryer nga komisioni përkatës, Ndërmarrja ka arritur të realizoj kontratat e qiradhënies, të bëjë ritenderimin e këtyre asetëve duke bërë përpjekje të krijoj të ardhura më të qëndrueshme. Gjithsej 23 asete janë dhënë me qira (duke përfshirë: dyqanet, zyrat dhe hapësirat tjera) duke gjeneruar gjithsej të hyra mujore në shumë prej €15399.00. Ne jemi në proces të rishpalljes së qiradhënies për disa zyra në katin e tretë, të cilat tashmë janë publikuar njëherë por nuk kishte interesim. Gjithashtu, kemi pranuar disa oferta për qiramarrjen e restoranteve në katin e parë.

Megjithatë, shpenzimet që dalin nga përpjekjet për grumbullimin e të ardhurave ishin të larta, siç janë shpenzimet e ngrohjes së ujit, shpenzimet e ngrohjes, rryma, të cilat ishin të domosdoshme në vazhden e shërbimeve të hotelit.

AD ka dërguar njoftimet të gjitha ambasadave që funksionojnë në Kosovë; ministrive dhe organizatave tjera qeveritare dhe jo-qeveritare duke iu dorëzuar në këtë mënyrë ofertën për shërbime cilësore dhe çmime të arsyeshme në Hotelin Grand. Administrimi i Drejtëpërdrejtë ia ka arritur të aktivizoj qasjen tek furnizimi me ujë, linjat telefonike dhe internetin (wireless).

4 (katër) kontrata për furnizim me bukë, mish, derivate dhe artikuj ushqimor janë nënshkruar gjatë periudhës nëntor 2012 – mars 2013.

Që nga momenti i vendosjes së Ndërmarrjes në AD, ajo kishte gjithsej 1.778 fjetje. Ajo është modeluar dhe është rritur numri i dhomave në 170 (të gatshme për shfrytëzim) me 270 shtretër.

Aq më tepër, kjo ndërmarrje gjithashtu ka probleme ligjore pasi që Dhoma e Posaçme e Gjykatës Supreme ka aprovuar kërkesën e ish blerësit për masë të përkohshme për të

ndaluar transferin e aksioneve. Pas vendimit të lëshuar nga Dhoma e Posaçme e Gjykatës Supreme për aplikimin e masës së përkohshme që parandalon AKP-në nga transferi i aksioneve të Ndër të Re “Hotel Grand Prishtina” tek palët e treta, AKP do të pres përfundimin e masës së përkohshme për të vendosur Ndërmarrjen në privatizim nëpërmjet likuidimit. Dhoma e Posaçme ka lëshuar vendimin i cili ka refuzuar padinë e ish blerësit. Ish blerësi ka parashtruar ankesën tek paneli i Dhomës së Posaçme. Rasti është në pritje.

Ndërmarrja e Re “XIM Strezovc” pas dështimit të blerësit që të sjellë dëshmi bindëse për arritjen e ndonjë marrëveshje me ndonjë investitor për përmbushjen e zotimeve të marra përsipër me marrëveshjen e zotimeve e cila është pjesë përbërëse e kontratës së privatizimit me Spin Off Special dhe pasi që blerësi ka dështuar të përmbushë kushtet e marrëveshjes së zotimeve, Bordi i Drejtorëve të AKP-së në mbledhjen e mbajtur me 12 mars 2012 ka vendosur që vendimi për kthimin e aksioneve të datës 16 dhjetor 2011 të hyjë në fuqi me datën 15 mars 2012. Menaxhmenti i AKP-së, Njësia e Administrimit të Drejtëpërdrejtë ka ekzekutuar vendimin e Bordit të Agjencisë Kosovare të Privatizimit për vendosjen e Kontrollit të Drejtëpërdrejtë mbi Ndërmarrjen.

Pas tërheqjes së aksioneve Menaxhmenti i AKP-së ka ekzekutuar vendimin e Bordit duke kthyer pronësinë e aksioneve edhe formalisht përmes ndryshimeve në Regjistrin e Bizneseve në Ministrinë e Tregtisë dhe Industrisë. Sipas certifikatës se re pronar i aksioneve të ndërmarrjes së re figuron Agjencia Kosovare e Privatizimit. Paralel me këtë veprim janë bërë edhe ndryshimet kadastrale tek rubrika e pronarit dhe shfrytëzuesit të pronës.

Pas takimeve të shumta, konsultimeve, dhe bashkëpunimit me Udhëheqësit e Ndërmarrjes, Sindikatën e Pavarur të Ndërmarrjes së re, dhe pas analizimit të dokumenteve relevante dhe historikut të punëtorëve të kësaj Ndërmarrjeje, në pajtim me nenin 6 të ligjit të AKP-së, Menaxhmenti i AKP-së, ka propozuar listën me emra për përbërjen e Bordit të përkohshëm Menaxhues të Ndërmarrjes. Bordi i Drejtorëve të AKP-së ka aprovuar propozimin për emërimin e Bordit të përkohshëm Menaxhues të Ndërmarrjes së re.

Ndërmarrja e re është propozuar në biznes planin për privatizim gjatë vitit 2013. Asetet e saja janë duke u ruajtur nga kompania e sigurimit e kontraktuar nga AKP-ja. Menaxhmenti ka identifikuar disa burime të hyrash të cilat Ndërmarrja mund t’i shfrytëzoj deri në momentin e privatizimit për të paguar pagat e punëtorëve dhe detyrimet tjera ndaj shërbimeve komunale.

Ndërmarrja e Re “Miniera dhe Industria e Magnezit Golesh” është privatizuar me 11 dhjetor 2007 nga blerësi IMING d.o.o, përmes metodës së Spin Off-it Special në Valën e 22-të të shitjes, ndërsa Marrëveshja për Zotime ka përfunduar me datën 11 dhjetor 2009. Sipas Marrëveshjes së Zotimeve blerësi është zotuar se do të bëjë investime kapitale në vlerë prej €16,200,000 si dhe të punësoj 178 punëtorë gjatë 6 mujorit të parë ndërsa në fund të vitit të parë numri i të punësuarve do të arrij gjithsej 355 punëtorë. Në mars të vitit 2012, AKP ka angazhuar kompaninë vlerësuese “Aurelian Capital” L.L.C, që të bëjë vlerësimin e investimeve të kryera në Ndërmarrjen e Re MIM Golesh. Nga të gjeturat e prezantuar në raportin e vlerësimit rezulton se blerësi ka bërë investime në shumën prej €13,376,223.59. Në takimin e muajit mars Bordi i Drejtorëve të AKP-së ka vendosur që të pezulloj ekzekutimin e vendimit të Bordit të datës 16 dhjetor 2011 për tërheqjen e aksioneve, ndërsa në mbledhjen e Bordit të mbajtur me datën 31 maj 2012 afati për përbushjen e obligimeve për MIM Golesh zgjatet për dy vite nga data e nënshkrimit të kontratës. Gjatë vitit 2012 kemi zhvilluar një vizitë monitoruese tek kjo ndërmarrje.

Ndërmarrja e Re “NBI Suhareka/Agrokosova Holding” është privatizuar me 27 gusht 2007 nga Blerësi “Gruppo Vinicolo Fantinel” dhe “QMI” përmes metodës së Spin Off-it Special në Valën e 19-të të shitjes ndërsa periudha e përbushjes së zotimeve të paraparë në Marrëveshjen e Zotimeve ka përfunduar me datën 27 gusht 2009. Sipas Marrëveshjes së Zotimeve blerësi është zotuar se do të bëjë investime kapitale në vlerë prej €8,600,000 si dhe të punësoj 173 punëtorë gjatë 6 mujorit të parë ndërsa në fund të vitit të parë numri i të punësuarve do të arrij gjithsej 345 punëtorë.

Gjatë kësaj periudhe raportuese AKP-ja ka angazhuar auditorë të jashtëm për të audituar përbushjen e kushteve të marrëveshjes së zotimeve nga blerësit e Ndërmarrjes së Re “Agrokosova Holding”. Sipas raportit të auditorit të jashtëm blerësi i ndërmarrjes së Re “Agrokosova Holding” ka përbushur kushtin për investime kapitale në nivelin 88.87% ndërsa atë për punësim 39%. Nisur nga fakti se kemi mospërbushje për punësim dhe investime edhe Bordi i AKP ka marre parasysh këtë dhe është në vlerësim të kësaj mospërbushje. Gjithashtu në mbledhjen e Bordit të Drejtorëve të AKP-së të mbajtur me datën 20 korrik 2012 Bordi ka vendosur që vendimi i Bordit i datës 16 dhjetor 2011 për tërheqjen e aksioneve të mbetet në fuqi por të shtyhet ekzekutimi i këtij vendimi për 6 muaj dhe në ndërkohë të angazhohet një kompani që të bëjë vlerësimin e investimeve të bëra në këtë ndërmarrje dhe pastaj të rishikohet vendimi i Bordit për tërheqjen e aksioneve.

Gjithashtu, Njësia për Monitorim ka angazhuar edhe kompaninë vlerësuese, me qëllim që të bëjë vlerësimin e aseteve për Ndërmarrjen e Re MIM Golesh dhe XM Strezovc. Raporti i vlerësimit për këtë ndërmarrje është pranuar dhe i njëjti është prezantuar Bordit të Drejtorëve për shqyrtim.

Në të njëjtën kohë Njësia për Monitorim ka vazhduar të dërgojë faturat mujore për ndëshkime financiare për pesë ndërmarrjet e ndëshkuara për mospërbushje të kushteve të Marrëveshjes për Zotime.

Për periudhën kohore 01 janar 2012 – 31 dhjetor 2012, shuma e përgjithshme e ndëshkimeve financiare për këto ndërmarrje është si vijon:

Shuma totale e ndëshkimeve për 5 SOS-të prej 01/01/2012 deri me 31/12/2012	
Ndër e Re Grand Hotel	€740,687.51
Ndër e Re IDGJ Tobacco	€90,822.48
Ndër e Re Xim Strezovc	€283,238.52
Ndër e Re MIM Golesh	€321,648.60
Ndër e Re Agrokosova Holding	€217,102.73
Totali	€1,653,499.84

NDËRMARRJET E PRIVATIZUARA ME KUSHTE

Gjatë periudhës 01 janar 2012 – 31 dhjetor 2012, 9 ndërmarrje të privatizuara me kushte kanë qenë në procesin e monitorimit të përmbushjes së kushteve të kontratës - kryesisht vazhdimin të aktivitetit të njëjtë të biznesit.

Tabela përmbledhëse e ndërmarrjeve të privatizuara me kushte:

Nr.	Emri i Ndërmarrjes	Statusi
1	Ndërmarrja e Re Sharrcem	Nën monitorim
2	Ndërmarrja e Re Remont Servis	Nën monitorim
3	Ndërmarrja e Re Hotel Union	Nën monitorim
4	Ndërmarrja e Re Llamkos	Nën monitorim
5	Ndërmarrja e Re Famipa	Nën monitorim
6	Ndërmarrja e Re Amortizatorët	Nën monitorim
7	Ndërmarrja e Re Dubrava DF	Nën monitorim
8	Ndërmarrja e Re Emin Duraku - Edico	Nën monitorim
9	Ndërmarrja e Re Emin Duraku - Kl	Nën monitorim

Ndërmarrja e Re “Sharrcem” është privatizuar me 09. 12. 2010 për shumë 30.1 milion euro, ndërsa sipas Marrëveshjes për Shitblerjen e aksioneve blerësi ka marrë përsipër që gjatë 5 viteve në vijim të bëjë investime në vlerë prej 35 milion euro si dhe të vazhdojë të punësoj gjatë 3 viteve të ardhshme të gjithë ish punonjësit e ndërmarrjes (numri i punonjësve 503). Blerësi i ndërmarrjes vetëm gjatë vitit të parë ka raportuar një shumë të konsiderueshme të investimeve kapitale (€11,552,140.08) ndërsa vazhdon të punësoj të njëjtin numër të punonjësve (503 punonjës). Raportet e dorëzuara nga blerësi janë subjekti i auditimit të jashtëm. Gjatë vitit 2012 kemi bërë dy vizita monitoruese tek kjo ndërmarrje dhe në bazë të raporteve të pranuar dhe vizitave të bëra mund të theksojmë se kjo ndërmarrje është duke zhvilluar aktivitetin në përputhje me kushtet e kontratës. Ndërmarrja e Re “Sharrcem” është e obliguar ti raportoj AKP-së deri 09 dhjetor 2015.

Ndërmarrja e Re “Remont Service” është privatizuar në Valën 45A, ndërsa kontrata e shitjes është ratifikuar më 13 qershor 2011. Kontrata e privatizimit për “Remont Service”, përmban kushtin për punësimin e 43 punëtorëve për një periudhë dy vjeçare – kusht i cili është transferuar nga kontrata e koncesionit në kontratën e shitjes. Ndërmarrja e re “Remont Servisi” është një nga ndërmarrjet e privatizuara me kushte e cila deri më tani me mjaft sukses ka arritur të

plotësoj kushtet e kontratës, blerësi i ndërmarrjes deri më tani çdo tre muaj ka raportuar brenda afatit kohor të paraparë me kontratë dhe në disa raste ka raportuar se ka punësuar më shumë punonjës se sa ka qenë i obliguar sipas kushtit të kontratës për punësim. Gjatë vitit 2012 janë bërë tri vizita monitoruese. Ndërmarrja e Re “Remont Servisi” është e obliguar ti Raportoj AKP-së deri 08 qershor 2013.

Ndërmarrja e Re “Llamkos Steel” është shitur në Valën 6 të shitjes përmes Likuidimit, ndërsa ratifikimi i Kontratës së Shitjes është bërë me datën 25 gusht 2011. Bazuar në Marrëveshjen e Shitblerjes së aseteve dhe Planin e Biznesit, blerësi i Ndërmarrjes së re Llamkos ka marrë përsipër që të punësoj 437 punonjës 6 muaj pas nënshkrimit të kontratës si dhe të bëjë investime në vlerë prej 25 mil Euro vetëm gjatë dy viteve të para të veprimtarisë.

Blerësi i ndërmarrjes gjithashtu merr përsipër të zbatoj edhe dy faza të tjera investimesh, gjatë fazës së dytë (18 muaj pas përfundimit të fazës së parë) do të investohen edhe 45 mil Euro ndërsa gjatë fazës së tretë (18 muaj pas përfundimit të fazës së dytë) do të investohen edhe 30 mil Euro të tjera.

Ndërmarrja e re “Llamkos” është duke vazhduar aktivitetin e vet prodhues. Deri tani drejtuesit e ndërmarrjes kanë paraqitur një raport 6 mujor lidhur me vazhdimin e aktivitetit të njëjtë të biznesit si dhe raportin vjetor lidhur me investimet dhe punësimin e realizuar.

Nga ky raport rezulton se blerësi është duke plotësuar kushtet e kontratës, blerësi ka raportuar 438 punonjës të punësuar me orar të plotë ndërsa në anën tjetër ka raportuar investime në vlerë prej €11,442,729.15. Gjatë vitit 2012 janë bërë tri vizita monitoruese tek kjo ndërmarrje.

Raporti i radhës për investime dhe punësim pritet të pranohet me 25 gusht 2013. Raporti për vazhdim të aktivitetit 25 shkurt 2013. Ndërmarrja e Re “Llamkos” është e obliguar të raportoj në AKP deri më 25 gusht 2016.

Ndërmarrja e Re “Famipa” është privatizuar në Valën 49 të shitjeve, ndërsa Kontrata e Shitblerjes është nënshkruar me datën 13 shtator 2011.

Shtojca 5 – Seksioni B i Deklaratës së bartjes të aseteve dhe detyrimeve parasheh që blerësi i Ndërmarrjes së Re “Famipa” do të vazhdoj aktivitetin e njëjtë në ndërmarrje (prodhimin dhe përpunimin e metaleve) si dhe nuk do të çmontoj dhe dislokoj pajisjet nga ndërmarrja të paktën deri në përfundim të kontratës.

Gjatë vitit 2012 janë bërë tri vizita monitoruese nga të cilat mund të theksojmë se kjo ndërmarrje është duke zhvilluar një aktivitet të vogël edhe përkundër disa planeve që ka paraqitur dhe mendojnë ti realizojnë në të ardhmen.

Raporti i radhës lidhur me vazhdimin e aktivitetit pritet të pranohet me 13 mars 2013. Ndërmarrja e Re “Famipa” është e obliguar të raportoj në AKP deri më 13 shtator 2014.

Ndërmarrja e Re “Hotel Union” është privatizuar në Valën 11, ndërsa Kontrata e Shitjes është ratifikuar me 02 gusht 2006.

Bazuar në Marrëveshjen e Zotimeve 541/2006, neni 2 dhe 3 blerësi i Ndërmarrjes së Re është zotuar se do të restauroj dhe mirëmbajë pamjen e jashtme të ndërtesës në atë mënyrë që thellësisht do të ruaj stilin dhe karakterin historik të ndërtesës si dhe ti siguroj Aleancës së Shkrimtarëve të Kosovës një hapësirë prej 200 m² për 13 vitet e ardhshme.

Ndërmarrja e Re “Fabrika e Amortizatorëve” është privatizuar në Valën 45A, ndërsa Kontrata e Shitjes është ratifikuar më 31 mars 2011. Ndërmarrja e Re “Fabrika e Amortizatorëve” gjendet në Komunën e Prishtinës. Në bazë të marrëveshjes, si detyrim kontraktues Blerësi i ri ka marrë përsipër që të vazhdoj dhe mbaj aktivitetin aktual të biznesit. Gjatë vitit 2012 janë bërë 5 vizita monitoruese nga të cilat mund të përfundojmë se ndërmarrja zhvillon aktivitetin prodhues sipas kërkesave individuale por jo edhe ndonjë prodhim serik të amortizatorëve.

Periodha e Monitorimit përfundon me 31 mars 2016.

Ndërmarrja e Re “Emin Duraku Kompleksi Industrial” është privatizuar në Valën 45 A, ndërsa ratifikimi i kontratës është bërë me datën 03 shtator 2012. Ndërmarrja e Re “Emin Duraku Kompleksi Industrial” Sh.p.k. gjendet në Komunën e Gjakovës. Obligimin që ka marrë përsipër ndërmarrja është vazhdimi i aktivitetit aktual të biznesit për periudhën prej 5 viteve, konkretisht deri më 03 shtator 2017.

Deri më tani kemi bërë një vizitë monitoruese nga e cila nuk shihet ndonjë lëvizje rreth përbushjes së kushteve të parapara me kontratën e shitblerjes. Në bazë të marrëveshjes së shitjes ndërmarrja në vitin e parë duhet të raportoj çdo tre muaj, ndërsa gjatë viteve të tjera çdo gjashtë muaj.

Ndërmarrja e Re “Emin Duraku Edico” është privatizuar në Valën 45 A, ndërsa ratifikimi i kontratës është bërë me datën 14 gusht 2012. Ndërmarrja e Re “Emin Duraku Edico” Shpk gjendet në Komunën e Gjakovës. Obligimin që ka marrë përsipër ndërmarrja është vazhdimi i aktivitetit aktual të biznesit për periudhën prej 5 viteve, konkretisht deri më 14 gusht 2017.

Gjatë kësaj periudhe duhet të raportoj tek Njësia e Kontrollit dhe Mbikëqyrjes çdo gjashtë muaj. Deri më tani kemi bërë një vizitë monitoruese nga e cila mund të përfundojmë se Blerësi nuk ka filluar asnjë aktivitet në ndërmarrje me arsyetim se një pjesë e objektit është e uzurpuar si dhe makineria iu është dëmtuar shumë.

Blerësi ka bërë kërkesë tek Bordi i AKP – së që ti mundësohet ndërrimi i llojit të prodhimit nga ajo e lëkurës në atë të tekstilit ngase makineria që ka mbetur nuk mundëson zhvillimin e prodhimit që është bërë me parë aty.

Ndërmarrja e Re “Dubrava Dairy Farm” është privatizuar në Valën e 28 –të të shitjes, ndërsa Kontrata e Shitjes është ratifikuar me 19 dhjetor 2011. Ndërmarrja e Re “Dubrava Dairy Farm” gjendet në Komunën e Istogut. Në bazë të Marrëveshjes, si detyrim kontraktues Blerësi i Ri ka marrë përsipër që të vazhdoj dhe të mbaj aktivitetin aktual të biznesit deri në përfundimin e periudhës së detyrimit kontraktues, respektivisht deri më 19 dhjetor 2016, (periudha prej 5 viteve). Detyrimi kontraktues që del nga kontrata është që Ndërmarrja e Re “Dubrava Dairy Farm” është e obliguar të mbaj të punësuar 17 punëtor, si dhe të mbaj 250 krerë gjedhe për ketë periudhë kohore në bazë të Kontratës. Është pranuar raporti 6 mujor Kuartal Q1, ku ka raportuar për përbushjen e Zotimeve.

Bazuar në Raportet Kuartale, Blerësi ka investuar në blerjen e 250 krerë gjedheve dhe ka punësuar 17 punëtorë në bazë të Kontratës. Gjatë vitit 2012 janë bërë 4 vizita monitoruese.

NJËSIA E MARKETINGUT DHE MARRËDHËNIEVE ME INVESTITORË

Raporti i Njesisë për Marketing dhe Marrëdhënie me Investitorë për periudhën janar-dhjetor 2012 në përputhje me Planin Vjetor të Punës së AKP-së përfshinë aktivitetet e parapara mbi realizimin e objektivave të përgjithshme.

Njësia për Marketing dhe Marrëdhënie me Investitorë ka siguruar përkrahje të plotë për të gjitha shitjet e realizuara nga AKP-ja, përfshirë: lansimin e shitjeve, mbikëqyrjen e përgatitjeve për reklamim, realizimin e të gjitha materialeve promovuese, si dhe ka ofruar shërbime këshillimi për të gjithë investitorët e interesuar në procesin e privatizimit.

Iniciativat e Reja të Marketingut

- Promovimi i Procesit të Privatizimit - njësia për marketing ka lidhur marrëveshje me disa nga revistat më të specializuara ndërkombëtare për promovimin e privatizimit, përfshirë: botimi special i revistës Succeed, që do të shpërndahet në fluturimet Vjenë-Prishtinë gjatë muajit shkurt 2013, me rastin e 5 vjetorit të Pavarësisë së Republikës së Kosovës; Europe's World magazina dhe revista Expert, në bashkëpunim me Ministrinë e Punëve të Jashtme dhe British Council; Broshura promovuese e publikuar nga Kosovo American Education Fond (KAEF).
- SMS Shërbimi - për herë të parë këtë vit është implementuar njoftimi përmes SMS shërbimit, çka ka rezultuar me efekte shumë pozitive në shpërndarjen e informatës tek palet relevante. Me fillimin e përdorimit të SMS shërbimit, në bazë të statistikave të nxjerra, vizitueshmëria e web faqes ka arritur rekord në muajin Shkurt, çka edhe mund të konsiderohet si indikator i suksesit për metodën e përdorur.
- Posterë për Identifikimin e Pronave/Lokaleve në Shitje - njësia për marketing ka përgaditur posterë njoftues të cilat janë vendosur nëpër lokale/prona që aktualisht janë për shitje. Vendosja e tyre ka mundësuar identifikimin më të lehtë të pronave/lokaleve për palë e interesuara, e që njëkohësisht kjo metodë është shfrytëzuar edhe si mjet promovues.
- Video Udhëzues dhe Video Dokumentarë - me qëllim të përmirësimit të shërbimit dhe sigurimit të qasjes sa më të lehtë në informata të duhura për përgatitje të dokumentacionit ofertues është realizuar video-udhëzuesi, i cili është postuar në webfaqe dhe ju është dhënë investitorëve potencial. Video dokumentarët e

realizuar, posaçërisht për projektet individuale, kanë mundësuar investitorëve të interesuar që ta njohin historinë e ndërmarrjes, përfshirë procesin, veprimtarinë, prodhimet, kapacitetet etj, gjë që ka ngritur interesim për pjesëmarrje në privatizim.

- Pllakat – në ditën e Ceremonisë së Dorëzimit dhe Hapjes së Ofertave Njësia për Marketing ka vendosur pllakate me përmbajtjen “Si duhet të Përgadisë Ofertën”, duke i njoftuar edhe njëherë pjesëmarrësit para dorëzimit të ofertës mbi përmbajtjen e ofertës me dokumentacion përkatës.
- Anketa – Njësia për Marketing ka përgaditur anketë e cila ju është ofruar investitorëve potencial për të shprehur mendimin mbi cilësinë e shërbimeve të marra. Pas vlerësimeve të marra brenda një periudhe, janë reflektuar avancime, gjë që ka rezultuar në përmirësimin e shërbimeve tona.

Aktivitetet tjera të Marketingut

Në mbështetje të strategjisë për promovimin dhe tërheqjen e investitorëve ndërkombëtar, rajonal dhe lokal, janë realizuar rreth njëzet (20) materiale të shtypura promovuese, përfshirë: Broshurën gjenerale për Privatizim, fletushkat për Ndër e Re Virxhinia, XIM Strezoci, Boksitet, Grand Hotel, dizajnimin e ligjit të AKP-së në format të xhepit, regjistrator, zarfa, CD, DVD, pllakate, lapsa si dhe të gjitha shpalljet për gazetata lokale, ndërkombëtare dhe revistat e specializuara.

Njësia për marketing dhe marrëdhënie me investitor ka ofruar shërbime këshillimi në lidhje me procesin e Privatizimit përfshirë: informata, parakualifikimin, koordinimin e hulumtimit paraprak dhe sigurimin e materialeve tenderuese (Rregullat e Tenderit, Memorandume Informimi etj).

Me qëllim të promovimit të procesit të privatizimit si dhe projekteve individuale, zyrtarët e marketingut kanë përfaqësuar AKP-në në ngjarje të ndryshme, përfshirë:

Panairin ndërkombëtar EXPOKOS 16-19 maj dhe panairin e përgjithshëm ndërkombëtar PRISHTINA 2012, me datat 06-09 qershor të mbajtur në Prishtinë; Takimi vjetor i investitorëve për agrobiznese dhe prezantimi i mundësive për privatizim të tokave bujqësore, organizuar nga USAID; Panairi AGROKOS dhe festivali "Food & Drink Fest" 29 tetor 01 nëntor 2012, Pallati i Rinisë, Prishtinë; Eventi i organizuar nga OEK me delegacion nga Shoqata e Biznesmenëve dhe Industrialistëve të Trabzonit, prezantimi i AKP-së si dhe takime bilaterale me anëtarët; Prezantimi i AKP-së dhe takime me Shoqatën e Eksportuesve dhe Odën Ekonomike të Greqisë Veriore, në B2B eventin e organizuar nga Zyra Ndërlidhëse Greke, në Selanik.

Shpallja e Valëve 54, 55 dhe 56 dhe Shitjeve të Aseteve 11, 12, 13, 14, 15, 16, 17 dhe 18

Për lansimin e Valëve të Privatizimit dhe Shitjen e Aseteve janë përfshirë aktivitete si:

- Përmbledhja e materialeve relevante në koordinim me zyret rajonale dhe Njësinë për Përgatitjen e Tenderëve.
- Mbikqyrja e realizimit të tetë (8) TV reklamave dhe dizajnimi i njëmbëdhjetë (11) shpalljeve për gazeta lokale.
- Lansimi është bërë përmes publikimit të shpalljeve në të gjitha gazetat lokale, përmes webfaqes së AKP-së dhe transmetimit të TV Reklamës në tri Televizionet Kombëtare RTK, RTV 21 dhe KTV.
- Investitorët e parakualifikuar janë njoftuar përmes postës elektronike dhe SMS shërbimit.
- Publikimi i njoftimeve të shkurtëra rreth afateve për parakualifikim dhe datës për dorëzimin dhe hapjen e tenderëve.

Shpallja e Shitjeve: (Hotel Onix Banja e Pejës dhe Ilixhe dhe Fabrika e Baterive Industriale Trepça 20 Prill 2012; Fabrika e Duhanit Virxhinia – 24 Gusht 2012)

- Njoftimi mbi lansimin e projekteve është dërguar tek të gjitha gazetat lokale dhe në revistën e mirënjohur ndërkombëtare The Economist;
- TV reklama është transmetuar në tri Televizionet Kombëtare RTK, RTV 21, KTV;
- Shpallja dhe dokumentari janë vendosur në webfaqen e AKP-së;
- Investitorëve të parakualifikuar u është dërguar njoftim përmes e-mailit;
- Materiali promovues është dërguar te institucionet relevante – odat e huaja ekonomike dhe ambasadat;

Për promovimin e projekteve individuale është shfrytëzuar edhe platforma promovuese e Agjencionit për Promovim të Investimeve të Kosovës (APIK). Strategjia e zgjedhur e marketingut ka qenë strategji e marketingut masiv në kombinim me aktivitete të marketingut direkt.

Me rastin e lansimit të shitjes, është organizuar konferenca për shtyp, në të cilën kanë qenë të ftuar të gjitha Ministrinë relevante dhe Odat e huaja ku janë prezantuar materiale promovuese (broshura atraktive, TV reklama dhe dokumentarë të shkurtër) dhe u është bërë ftesë investitorëve për investim.

Ativitetet e Marketingut dhe Aktivitetet Promovuese për Projektet Individuale

- Investitorëve potencial strategjik u është dërguar me postë dhe përmes e-mailit ftesa për pjesëmarrje në privatizim, përfshirë shoqatave të operatorëve profesional të industrive përkatëse për shpërndarje tek anëtarët e tyre;
- Në koordinim me Ministrinë e Punëve të Jashtme janë shpërndarë materiale promovuese tek ambasadat e Kosovës në shtetet e jashtme;
- Janë mbajtur takime me përfaqësuesit e institucioneve relevante për shpërndarje të informacionit dhe mundësinë e privatizimit të Virxhinisë, përfshirë: 1) Ministria e Zhvillimit Ekonomik; 2) Ministria e Punëve të Jashtme – Departamenti i Zhvillimit Ekonomik; 3) NOA – USAID projekt; 4) Ministria e Diasporës; 5) MBPZHR për shpërndarje të informatave tek komuniteti i agrobiznesit; 6) OEK - me qëllim të shpërndarjes së informacionit tek 35 anëtarë regjional të odës në sferën e agrobiznesit.
- Promovimi i projekteve individuale në panairin ndërkombëtar EXPOKOS, me datat 16-19 maj dhe në panairin e përgjithshëm ndërkombëtar PRISHTINA 2012.
- Takime me investitorë, nënshkrimi i Marrëveshjeve për Ruajtjen e Sekretit Afarist;
 - a) Hotel Onix: Marrëveshje të nënshkruara në total 7;
 - b) FBI Trepça: Marrëveshje të nënshkruara në total 5.

Shpallja e Rezultateve të Parakualifikimit për Projektet Individuale

Në bazë të Rregullave të Tenderit, vlerësimi i kërkesave për parakualifikim është bërë nga ana e Komisionit Vlerësues, të emëruar nga Bordi i AKP-së. Sipas vendimit të Komisionit numri i ofertuesve potencial të parakualifikuar janë:

- Hotel Onix: 3 (1 refuzim)
- FBI Trepça: 2 (1 refuzim)
- Virxhinia: në bazë të aktvendimit të OVGJ janë ndërprerë procedurat e tenderimit

Vizita në terren dhe sesioni Q&A për Hotel Onix dhe FBI Trepça me ofertuesit e parakualifikuar është realizuar në dy pjesë: vizita e pronës dhe takimi me panelin (AKP dhe NSH) i cili përfshinë:

- a) Zyrtarin e zyrës së marketingut - informata rreth procedurës së ofertimit;
- b) Zyrtar të administrimit të drejtpërdrejtë/kadastral - informata rreth pronës se përfshirë në tender;
- c) Menaxhmenti i NSH – informata për çështje teknike te operimit.

Web Faqja

Njësia e Marketingut ka populluar webfaqen me të gjitha informatat dhe dokumentet relevante te AKP-së, përfshirë lansimin e Valëve të Privatizimit dhe Shitjes së Aseteve, listat preliminare dhe finale të punëtoreve për shpërndarjen e 20%, raporte përfundimtare te likuidimit, komunikata për

media, konkurse për punë, rezultatet dhe vendimet për shitjet e asetëve, si dhe informata tjera të rëndësishme.

Në vitin 2012 është rritur vizitueshmëria e webfaqes në mënyrë të dukshme në krahasim me vitin paraprak 2011 (243,897 vs 41,701 vizitorë).

Marrëdhënie me Investitor

Njësia e Marketingut dhe Marrëdhënie me Investitorë në vazhdimësi ka pasur takime me investitorët potencial lokal dhe ndërkombëtar, që ka rezultuar me:

- 467 investitorë të rinj të parakualifikuar gjatë vitit 2012

Mbi 1,600 marrëveshje për ruajtjen e sekretit afarist të nënshkruara me palët e interesuara për pronat dhe asetet e tenderuara në shitje gjatë këtij viti.

DIVIZIONI PËR KOORDINIM TË LIKUIDIMIT

Divizioni i Likuidimit është njëra prej dy shtyllave të AKP-së i cili merret me procesin e likuidimit të NSH-ve. Divizioni i Likuidimit koordinon punët dhe detyrat në mes Zyrës Qendrore dhe Departamentit të Likuidimit së bashku me udhëheqësit e ekipeve të likuidimit në zyrat rajonale të AKP-së. Pas procedurave të tenderimit dhe nënshkrimit të kontratës më datë 10 korrik 2012 është angazhuar konzorciumi Deloitte dhe Tashko&Pustina për projektin “Ofrimi i Shërbimeve Profesionale për Likuidimin e Portfolios së Ndërmarrjeve Shoqërore në Republikën e Kosovës”, kontratë e cila menaxhohet nga Departamenti i Likuidimit, në kuadër të Divizionit të Likuidimit.

DEPARTAMENTI PËR KOORDINIM TË LIKUIDIMIT

Departamenti për Koordinim të Likuidimit është drejtëpërdrejtë i kyçur në zbatimin dhe monitorimin e procesit të Likuidimit të NSH-ve, qoftë për likuidimin e NSH-ve nga Ofruesi i shërbimeve profesionale, apo Likuidimin e NSH-ve pa asete dhe kërkesa të kreditorëve që kryhen nga njësia për likuidimin e NSH-ve në kuadër të AKP-së, konform

legjisllacionit në fuqi. Departamenti për Koordinim të Likuidimit përbëhet nga këto katër njësi:

- Njësia e Monitorimit të Likuidimit dhe Fondeve të Mbetura
- Njësia e Likuidimeve nga AKP-ja
- Njësia për Listat e Punëtorëve dhe
- Njësia e Tranzicionit.

Me qëllim të përgatitjes sa më të mirë për ri-fillimin e procesit të likuidimit me vendim të drejtorit menaxhues të Agjencisë janë emëruar pesë komisione me qëllim të rikategorizimit të kërkesave të kreditorëve bazuar në ligjin e ri mbi AKP-në, për të gjitha ndërmarrjet shoqërore në likuidim.

NJËSIA E MONITORIMIT TË LIKUIDIMIT DHE FONDEVE TË MBETURA

Aktivitetet kryesore të Njesisë së Monitorimit të Likuidimit dhe Fondeve të Mbetura për periudhën raportuese mund të përmbliken si në vijim:

a) Autoritetet e Likuidimit

Në mbledhjen e mbajtur më 21 qershor 2012, Bordi i Drejtorëve të AKP-së, ka marrë vendim për themelimin e Autoriteteve të Likuidimit (AL) të ndërmarrjeve që tanimë janë në likuidim, dhe shuarjen e Komisioneve të Likuidimit (KL-ve). Bazuar në këtë vendim gjatë vitit 2012, është bërë emërimi i Autoriteteve të Likuidimit për 173 NSH në likuidim. Me rastin e emërimit të AL-ve për ndërmarrjet përkatëse, janë shuar të gjitha aktivitetet e Komisioneve të Likuidimit (KL-ve) më parë të emëruara, dhe të gjitha kompetencat dhe përgjegjësitë i janë bartur AL-ve. Gjithashtu është bërë pranim dorëzimi i këtyre kompetencave nga KL-ja në AL.

b) Aktivitetet tjera

Departamenti për Koordinim të Likuidimit vazhdimisht ka vizituar Zyrat Rajonale me qëllim të ofrimit të ndihmës dhe trajnimit të stafit në këto zyra për fusha të ndryshme lidhur me procesin e likuidimit si:

- i. Popullimi i Sistemit të Menaxhimit të AKP-së me të dhënat (aplikacioni), në modulën e Likuidimit,
- ii. Ofrimi i informatave dhe përgatitja për punë me Autoritetin e Likuidimit, etj.

Gjithashtu në vazhdimësi janë mbajtur takime koordinuese me Udhëheqësit e Ekipeve të Likuidimit (UEL) në të cilat takime janë diskutuar dhe shpjeguar çështje të ndryshme rreth procesit të likuidimit si:

- Përfundimi i verifikimit të kategorizimit të kërkesave sipas raportit të Komisioneve për Verifikimin e Kategorizimit të Kërkesave;
- Përgatitjet e duhura për rifillim të procesit të likuidimit dhe emërimet e Autoriteteve të Likuidimit (AL) për të gjitha NSH-të në likuidim;

- Koordinimi i punëve me Autoritetin e Likuidimit - Ofruesin e Shërbimeve Profesionale (OSHP);
- Prezantimi i Raportit Fillestar nga Autoriteti i Likuidimit sipas kontratës;
- Emërimi i zyrtarëve të rastit dhe detyrat e tyre për NSH-të në Likuidim;
- Faza deri ku kanë arritur NSH-të e propozuara për shpërndarje finale/mbyllje;
- Bashkëpunimi me stafin e Autoritetit të Likuidimit - Ofruesit e Shërbimeve Profesionale, etj.

AUTORITETI I LIKUIDIMIT - OFRUESIT E SHËRBIMEVE PROFESIONALE

Në përputhje me Ligjin e ri (04/l-034) AKP-ja ka angazhuar konzorciumin Deloitte dhe Tashko&Pustina për projektin “Ofrimi i Shërbimeve Profesionale për Likuidimin e Portfolios së Ndërmarrjeve Shoqërore në Republikën e Kosovës” me ç’rast më 10 korrik 2012 është nënshkruar kontrata në mes të palëve. Menjëherë pas nënshkrimit të kontratës Autoriteti i Likuidimit është informuar në detaje lidhur me procesin e likuidimit dhe pastaj sipas nevojës:

- Është bërë prezantimi i aplikacionit dhe vizitat në zyrat rajonale; Është furnizuar kontraktori me të gjithë dokumentacionin relevant lidhur me procesin e likuidimit;
- Është furnizuar kontraktori me të gjithë dokumentacionin relevant lidhur me procesin e likuidimit,
- Është krijuar qasja e nevojshme edhe në aplikacion edhe në arkiva dhe është bartur i tërë dokumentacioni dhe baza ligjore relevante (Ligji për AKP-në, politika operacionale, udhëzuesi për likuidim, ligjet tjera relevante, arkiva e gazetave zyrtare, etj) me qëllim që të përdoren nga Autoriteti i Likuidimit gjatë procesit të likuidimit sipas procedurave në procesin e likuidimit.

Në fillim të punës Autoriteti i Likuidimit ka analizuar situatën

për 173 NSH-të në likuidim dhe ka filluar punën me pilot ndërmarrje për t’u studiuar hollësisht në ZR të Mitrovicës dhe Prishtinës (nga 2 ndërmarrje në likuidim nga secila zyre).

Kontraktori ka prezantuar raportin fillestar (sipas kontratës me datë 8 shtator 2012) ku përveç përshkrimit të gjendjes së ndërmarrjeve në likuidim janë bërë edhe propozimet dhe planet se si do të punojnë në të ardhmen.

Deri më datën e raportimit në përputhje me vendimin e Bordit janë emëruar 173 Autoritete të Likuidimit në 5 Zyrat Rajonale të AKP-së.

Mos emërimi i Bordit të AKP-së ka ndikuar në shtyrjen e disa procedurave të cilat do të përshpejtonin procesin e Likuidimit.

Po ashtu, Autoriteti i Likuidimit ka pasur ngecje në përmbushjen e detyrave, përgjegjësive dhe obligimeve nga ana e tij, prandaj krahasuar me zotimet e tyre në Raportin Fillestar, procesi i likuidimit nuk ka ecë me dinamikën e duhur gjatë kësaj periudhe kohore. Kjo ka dëshmuar një performancë jo të nivelit të duhur, të pritur, dhe në përputhje me kontratën nga ana e Kontraktorit.

Qëllimi i përgjithshëm i OSHP-së, që vepron si AL për NSH-të në likuidim, është të ofroj menaxhim efektiv të procesit të likuidimit të NSH-ve me qëllim të përmbylljes së rasteve dhe mundësisimit të shpërndarjes së fondeve kreditorëve dhe tepricën nga likuidimi, nëse ka, buxhetit të Kosovës.

Kontraktori në bashkëpunim me AKP-në, ka bërë përzgjedhjen e katër pilot NSH-ve në Zyrën Rajonale të AKP-së në Prishtinë dhe në Mitrovicë dhe ato janë:

- KB Orllan (ZR Prishtinë)
- KLUZ (ZR Prishtinë)
- IMB (ZR Mitrovicë)
- Stacioni Veterinar në Skenderaj (SVS) (ZR Mitrovicë)

Këto pilot NSH janë përbërë nga ekipe të ndryshme të OSHP-së duke shqyrtuar shënime të disa NSH-ve dhe kontrollimin e vendimeve të lëshuara.

Diagrami më poshtë pasqyron tërë punën e kontraktorit - OSHP-së lidhur me shqyrtimin e ankesave duke filluar nga shqyrtimi fillestar dhe lëshimi i draft-vendimit në zyrat rajonale deri tek shqyrtimi përfundimtar nga Autoriteti i Likuidimit.

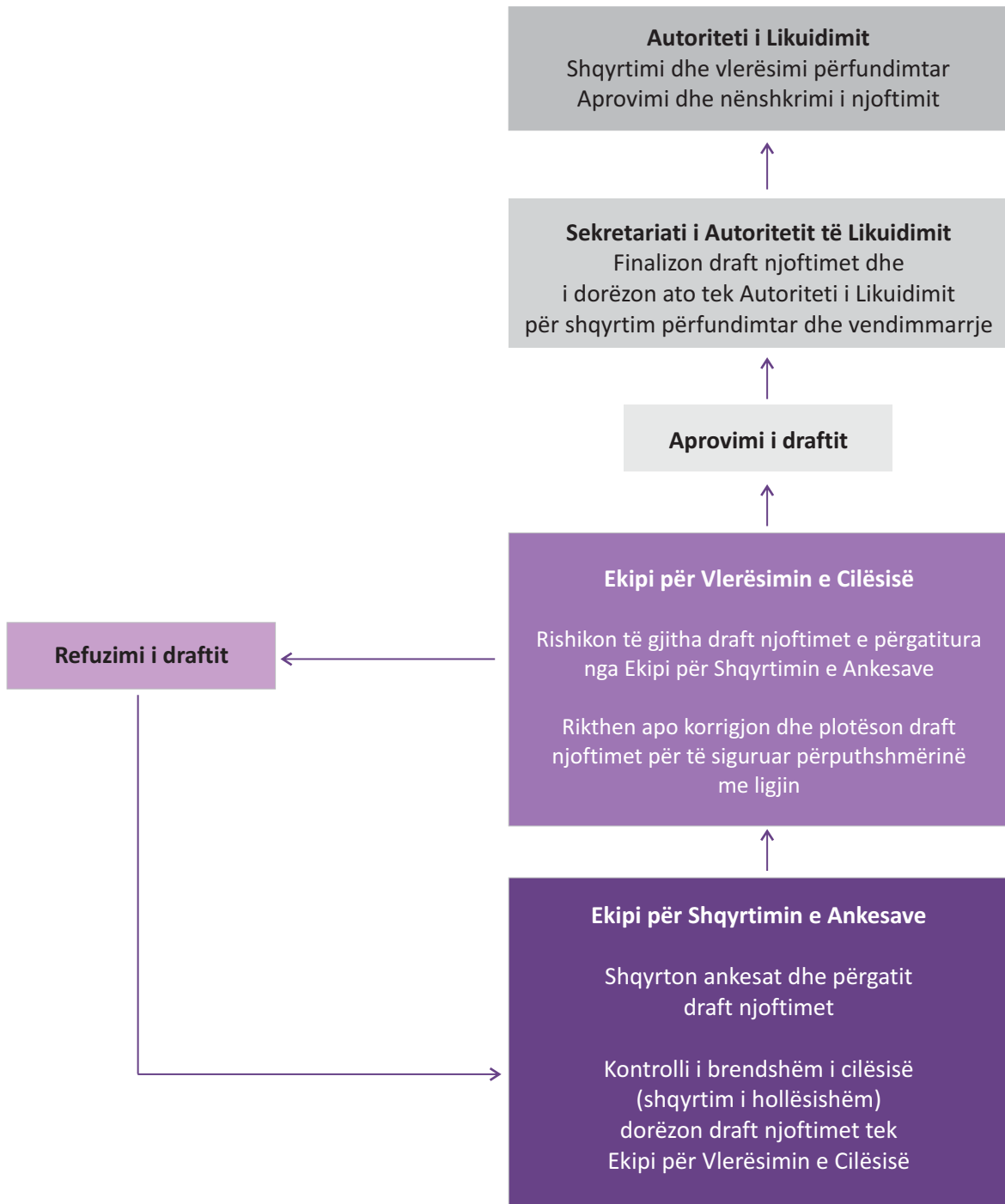


Tabela më poshtë paraqet performansën e ekipeve të Kontraktorit - OSHP-së në rajon për periudhën tetor – dhjetor 2012.

Përmbledhje e shqyrtimit të kërkesave gjatë vitit 2012						Gjithsej
Zyrat Rajonale					GJI	
PRN	MIT	PRZ	PEJ			
Gjithsej kërkesa (draft)	407	463	824	532	457	2,683
Vendime dërguara ankuesit	40	18	172	4	0	234

Numri i përgjithshëm i kërkesave të shqyrtuara nga ekipet e OSHP-së në Zyrat Rajonale është 2683 për tre muaj: tetor, nëntor dhe dhjetor 2012. Numri i përgjithshëm i vendimeve dërguar pretenduesve është 234. Hapësira ndërmjet numrit të kërkesave të shqyrtuara nga OSHP në Zyrat Rajonale dhe numri i përgjithshëm i vendimeve dërguar pretenduesve ekziston për shkak të proceseve të ndryshme ndërmjet shqyrtimit fillestar të kërkesave deri tek postimi-dërgimi i vendimeve (siç është përshkruar në diagramin më lartë, vendimi për shqyrtimin e kërkesës duhet të rishikohet dy herë (Vlerësim i Cilësisë dhe me rastin e nënshkrimit) dhe më pas duhet të përkthehet para se të postohet-dërgohet te pretenduesi). Pas përfundimit të vitit janë ndërmarrë hapa të rëndësishëm për të përshpejtuar procesin e dërgimit të vendimeve pretenduesve pa sakrifikuar procesin tonë për vlerësimin e cilësisë.

NJËSIA E LIKUIDIMIT TË NSH-VE NGA AKP

Si rezultat i procesit të ristrukturimit të strukturës organizative përbrenda AKP-së, është themeluar Njësia e Likuidimit të NSH-ve nga AKP-ja. Roli i Njesisë së Likuidimit të NSH-ve nga AKP është të bëjë koordinimin e aktiviteteve të ndryshme me Zyrat Rajonale përkatëse të AKP-së, lidhur me iniciimin, organizimin dhe monitorimin e proceseve të likuidimit të Ndërmarrjeve Shoqërore të cilat nuk kanë asete ose kërkesa kreditore të parashtruara në afat dhe që rrjedhimisht janë të parapara që këto NSH të likuidohen nga AKP-ja.

Aktivitetet

Gjatë periudhës raportuese 01 janar 2012 – 31 dhjetor 2012, janë katër ndërmarrje të cilat janë nën autoritetin administrativ të DKL respektivisht të Njesisë së Likuidimeve nga AKP-ja, dhe për të cilat janë realizuar procedurat në kuadër të procesit të likuidimit të NSH-ve pa asete dhe kërkesa kreditore. Lidhur me këtë, në përputhje me vendimin e Bordit të Drejtorëve të AKP-së, të mbledhjes së mbajtur me datë 29 mars 2012, janë themeluar Autoritetet e Likuidimit¹ (AL) edhe për këto katër Ndërmarrjet Shoqërore. Në të njëjtën kohë është bërë edhe emërimi i anëtarëve nga stafi i AKP-së për të shërbyer në kuadër të Autoritetit të tanishëm të Likuidimit.

AL-të janë themeluar për ndërmarrjet si në vijim:

1. Kooperativa Bujqësore “LIKOVCI” – Skenderaj
2. Kooperativa Bujqësore “LIRIA” – Skenderaj
3. NSh “GRANITI” – Skenderaj
4. NSh “HIDROTERMIKA” – Mitrovicë

Me datën 16 gusht 2012, Autoritetet e Likuidimit të 4 NSH-ve (KB “Likovci”, KB “Liria”, NSh “Graniti” dhe NSh “Hidrotermika”) kanë paraqitur kërkesën pranë Dhomës së Posaçme të Gjykatës Supreme të Kosovës, për aprovimin e Raporteve Përfundimtare të mbylljes së procesit dhe planit të riorganizimit të këtyre 4 NSH-ve, dhe për të njëjtat ka kërkuar nga gjykata të lëshojë vendim mbi lejimin e mbylljes së rasteve të likuidimit.

NSH “Hidrotermika”

Me datën 15 tetor 2012, Autoriteti i Likuidimit të NSH “Hidrotermika” ka pranuar nga Dhoma e Posaçme e Gjykatës Supreme të Kosovës aktvendimin me anë të të cilit është njoftuar lidhur me aprovimin e raportit përfundimtar dhe lejimin e mbylljes së lëndës së likuidimit të NSH “Hidrotermika”. Si rrjedhojë me datën 09 nëntor 2012 (pas afatit kohor për paraqitjen e ankesave kundër aktvendimit të DhPGJS) janë dërguar njoftimet (sipas nenit 45 të Shtojcës së Ligjit të AKP-së 04/L-034) tek institucionet relevante lidhur me çështjen e përmblylljes së likuidimit të NSH “Hidrotermika” në Mitrovicë, konform aktvendimit të Dhomës e Posaçme të Gjykatës Supreme të Kosovës. Raporti përfundimtar i NSH “Hidrotermika” është publikuar në ueb faqen zyrtare të AKP-së.

¹AL – Autoritet i Likuidimit i themeluar konform nenit 9 të Ligjit të AKP-së dhe nenit 6,12 dhe 13 të shtojcës së Ligjit Nr. 04/L034 për Agjencinë Kosovare të Privatizimit

NSH “Graniti”

Me datë 10 dhjetor 2012, Autoriteti i Likuidimit të NSH “Graniti” ka pranuar nga Dhoma e Posaçme e Gjykatës Supreme të Kosovës aktvendimin me anë të të cilit është njoftuar lidhur me aprovimin e raportit përfundimtar dhe lejimin e mbylljes së lëndës së likuidimit të NSH “Graniti”. Si rrjedhojë janë dërguar njoftimet (sipas nenit 45 të Shtojcës së Ligjit të AKP-së 04/L-034) tek institucionet relevante lidhur me çështjen e përmbylljes së likuidimit të NSH “Graniti” në Skenderaj, konform aktvendimit të Dhomës e Posaçme e Gjykatës Supreme të Kosovës. Raporti përfundimtar i NSH “Graniti” është publikuar në ueb faqen zyrtare të AKP-së.

NSH Kooperativa Bujqësore “Likovci”

Autoriteti i Likuidimit të KB “Likovci” me datën 08 nëntor 2012 ka pranuar “Urdhër” nga Dhoma e Posaçme e Gjykatës Supreme të Kosovës lidhur me çështjen e Raportit Përfundimtar të KB “Likovci” - Skenderaj me të cilin kërkohet nga AL-ja, të ofroj dëshmitë që janë njoftuar bankat lidhur me procesin e likuidimit të ndërmarrjes si dhe a janë ndërmarrë disa veprime të tjera të caktuara lidhur me

procesin e likuidimit të KB Likovci. Rrjedhimisht me datën 14 nëntor 2012 AL i KB “Likovci” është përgjigjur “Urdhrit” të Dhomës së Posaçme të Gjykatës Supreme lidhur me çështjen e përmbylljes së procesit të likuidimit të KB “Likovci” dhe e njëjta përgjigje i është dërguar DhPGJS me dëshmitë përkatëse të kërkuara.

NSH Kooperativa Bujqësore “Liria”

Autoriteti i Likuidimit të KB “Liria” me datën 16 nëntor 2012 ka pranuar “Urdhër” nga Dhoma e Posaçme e Gjykatës Supreme të Kosovës lidhur me çështjen e Raportit përfundimtar të KB “Liria” – Skenderaj, me të cilin kërkohet nga AL-ja, të ofroj dëshmitë që janë njoftuar bankat lidhur me procesin e likuidimit të ndërmarrjes si dhe dëshmitë për publikimet e dyta në gazeta (Koha Ditore dhe Blic) lidhur me fillimin e këtij procesi. Rrjedhimisht me datën 26 nëntor 2012 AL i KB “Liria” është përgjigjur “Urdhrit” të Dhomës së Posaçme të Gjykatës Supreme lidhur me çështjen e përmbylljes së procesit të likuidimit të KB “Liria” dhe e njëjta përgjigje i është dërguar DhPGJS me dëshmitë përkatëse të kërkuara.

NJËSIA E LISTAVE TË PUNËTORËVE

Gjatë periudhës raportuese njëra prej aktiviteteve kryesore të Njesisë për Lista të punëtorëve ka qenë publikimi i Listave fillestare dhe finale, shpërndarja e pjesshme e 20 % nga shitjet e NSh-ve, ofrimi i udhëzimeve dhe sqarimeve të ndryshme për palët e interesuara (punëtorët, udhëheqjen e NSh-së dhe palët tjera të involvuara në këtë proces) si dhe përgatitjen e raporteve të ndryshme për menaxhmentin e AKP-së dhe palët tjera të interesuara. Shpërndarja e fondeve të 20% edhe me tutje mbetet çështje me prioritet të lartë për Njesisë e Listave të punëtorëve dhe për AKP në përgjithësi.

Numri i Listave fillestare të publikuara gjatë vitit 2012	Numri i Listave finale të publikuara gjatë vitit 2012	Shuma e fondeve të 20% të shpërndara gjatë vitit 2012	Numri i përfituesve gjatë vitit 2012	Shuma totale e fondeve të shpërndara prej viti 2008 deri në vitin 2012
49	45	21,667,041	15394	54,919,327

Në tabelat e më poshtme jepen shpjegimet e detajuara për secilën NSH për të cilën është bërë shpërndarja dhe publikimi i Listës fillestare dhe Listës finale:

Tabela 1. Numri dhe emrat e NSh-ve për të cilat është bërë shpërndarja e pjesshme dhe shpërndarja për shitjen e mëvonshme të aseteve.

Nr.	Emri i NSh-së	ZR e AKP-së	Shuma e shpërndarë	Data e shpërndarjes	Nr. i përfituesve
1	Kosovasirovina në Mitrovicë	Mitrovicë	€ 54.310,12	15.02.2012	92
2	FAN (Hotel Besiana) në Podujevë	Prishtinë	€ 204.165,64	10.04.2012	420
3	Banja e Klllokotit në Klllokot	Gjilan	€ 68.194,37	10.04.2012	255
4	16 Qershori në Deçan	Pejë	€ 9.626,00	15.04.2012	16
5	KB Vitia në Viti	Gjilan	€ 6.510,00	15.04.2012	21
6	Teuta në Vrellë	Pejë	€ 5.730,15	15.04.2012	279
7	KB Banja në Istog	Pejë	€ 10.699,98	15.04.2012	11
8	Fabrika për prodhimin e këpurdhave dhe frutave pyjore në Keqekollë	Prishtinë	€ 4.530,00	15.04.2012	25
9	Stacioni i Veterinës në Viti	Gjilan	€ 2.737,95	15.04.2012	5
10	Bujku në Skenderaj	Mitrovicë	€ 1.254,30	15.04.2012	25
11	Kosovaelektro në Prishtinë	Prishtinë	€ 45.495,48	15.04.2012	18
12	Produkti në Skenderaj	Mitrovicë	€ 31.581,54	15.04.2012	132
13	Kinemaja e qytetit në Gjilan	Gjilan	€ 8.235,00	15.04.2012	3
14	Kulla/Ratko Mitrovicë në Prishtinë	Mitrovicë	€ 7.095,81	15.04.2012	21
15	Stacioni i Veterinës në Skenderaj	Mitrovicë	€ 1.181,73	15.04.2012	5
16	KB Likovci në Likovc	Mitrovicë	€ 629,16	15.04.2012	12
17	Erozioni në Pejë	Pejë	€ 7.680,00	15.04.2012	14
18	Jometalet Kaolini në Kamenicë	Gjilan	€ 3.274,08	15.04.2012	27
19	Fabr. e Ushq. të Kafshëve në F. Kosovë	Prishtinë	€ 27.796,83	15.04.2012	17
20	Pashtriku në Prishtinë	Prishtinë	€ 9.030,00	15.04.2012	16
21	17 Nëntori në Ferizaj	Gjilan	€ 1.015.145,13	25.04.2012	185
22	Duhani në Prishtinë	Prishtinë	€ 48.984,07	25.04.2012	48
23	Kosova Vera në Krushë të Madhe	Prizren	€ 106.788,78	25.04.2012	79
24	Gurëthyesi në Gadime	Prishtinë	€ 49.018,75	25.04.2012	69
25	XIM Strezovci në Kamenicë	Gjilan	€ 64.886,81	25.04.2012	60
26	MIM Goleshi në Golesh	Prishtinë	€ 109.881,69	25.04.2012	558



Nr.	Emri i NSh-së	ZR e AKP-së	Shuma e shpërndarë	Data e shpërndarjes	Nr. i përfituesve
27	IFS Progresi në Prizren	Prizren	€ 618.519,08	25.04.2012	1112
28	Korenik në Istog	Pejë	€ 111.311,06	25.04.2012	105
29	Kualiteti në Gjilan	Gjilan	€ 199.983,03	25.04.2012	113
30	Stacioni i Veterinës në Istog	Pejë	€ 18.270,00	25.04.2012	6
31	KB Runiku në Runik	Mitrovicë	€ 8.841,96	25.04.2012	11
32	Kosovatex në Prishtinë	Prishtinë	€ 389.815,79	25.04.2012	409
33	Pasuria Bujqësore në Ferizaj	Gjilan	€ 596.736,27	15.04.2012	51
34	Fabrika për prodhimtarinë e Destinuar (Zastava) në Klinë	Pejë	€ 53.847,27	15.04.2012	70
35	Kosovatrans në Ferizaj	Gjilan	€ 145.857,01	15.04.2012	202
36	Prodhimtaria primare Ereniku në Gjakovë	Pejë	€ 233.175,00	05.05.2012	300
37	INTEGJ në Gjilan	Gjilan	€ 827.324,16	05.05.2012	812
38	KB Liria në Bardhosh	Prishtinë	€ 146.255,36	05.05.2012	46
39	IMK Fabrika Tubave në Ferizaj	Gjilan	€ 464.501,01	15.06.2012	679
40	KB Muzeqina në Muzeqinë	Prizren	€ 5.756,00	15.06.2012	4
41	Mirusha në Malishevë	Prizren	€ 288.729,32	15.06.2012	422
42	IMB Mulliri në Fushë Kosovë	Prishtinë	€ 452.065,47	15.06.2012	159
43	Urata/Vocar në Prishtinë	Prishtinë	€ 324.312,54	15.06.2012	378
44	Agimi në Gjakovë	Pejë	€ 368.691,65	15.06.2012	237
45	Gërmia në Prishtinë	Prishtinë	€ 633.437,78	15.06.2012	460
46	Kombinati i lëkurë këpucëve në Pejë	Pejë	€ 173.552,19	15.06.2012	768
47	Morava e Binçes në Gjilan	Gjilan	€ 543.897,87	15.06.2012	557
48	Trasing në Prishtinë	Prishtinë	€ 122.260,07	15.06.2012	242
49	KB Beci në Bec	Pejë	€ 166.962,14	15.06.2012	64
50	KB Malisheva në Malishevë	Prizren	€ 188.333,25	15.06.2012	6
51	KB Burimi në Vrellë	Pejë	€ 6.172,50	15.06.2012	12
52	Sharr Tregtia në Kaçanik	Gjilan	€ 8.636,25	15.06.2012	57

Nr.	Emri i NSh-së	ZR e AKP-së	Shuma e shpërndarë	Data e shpërndarjes	Nr. i përfituesve
53	25 Maji në Suharekë	Prizren	€ 192.267,50	15.06.2012	101
54	Ekonomia e pyjeve në Vushtrri	Mitrovicë	€ 26.512,50	15.06.2012	7
55	KB Fryti në Babush të Muhaxherëve	Prishtinë	€ 3.150,00	15.07.2012	7
56	Liria në Prizren	Prizren	€ 1.175.265,05	15.07.2012	341
57	Remont në Prishtinë	Prishtinë	€ 517.407,59	15.07.2012	23
58	Sham Meto Bajraktari në Mitrovicë	Mitrovicë	€ 75.818,18	15.07.2012	15
59	Tullara në Kamenicë	Gjilan	€ 24.028,35	15.07.2012	27
60	Ekonomia e pyjeve në Lipjan	Prishtinë	€ 16.999,95	15.07.2012	6
61	Famipa në Prizren	Prizren	€ 518.306,19	15.07.2012	272
62	KB Mushtishti në Mushitisht	Prizren	€ 6.165,00	15.07.2012	6
63	Minex në Ferizaj	Gjilan	€ 13.226,14	15.07.2012	113
64	Ratar në Llapla Sell	Prishtinë	€ 1.224.046,45	15.07.2012	30
65	Remont Servisi në Prizren	Prizren	€ 7.222,22	15.07.2012	26
66	Stacioni i Veterinës në Kamenicë	Gjilan	€ 5.862,45	15.07.2012	7
67	Stacion Bujqësor në Gjakovë	Pejë	€ 80.562,86	15.07.2012	6
68	Fabrika e Duhanit në Bair	Mitrovicë	€ 32.452,94	15.08.2012	6
69	Industria ushqimore në Prizren	Prizren	€ 672.256,10	15.08.2012	105
70	Zdrukhtharia në Prizren	Prizren	€ 37.872,00	15.08.2012	21
71	Dukagjini remont në Pejë	Pejë	€ 60.055,00	15.08.2012	13
72	Stacioni për mbrojtjen e bimëve në Pejë	Pejë	€ 19.845,00	15.08.2012	6
73	Kosovatrans në Gjilan	Gjilan	€ 95.902,17	20.08.2012	155
74	Nsh Sharr në Hani të Elezit	Gjilan	€ 5.329.461,33	05.09.2012	1563
75	Eximkos në Prishtinë	Prishtinë	€ 287.780,46	25.09.2012	110
76	Kosova Elektro/Eletrotehna në Prishtinë	Prishtinë	€ 115.218,00	25.09.2012	18
77	NHTT Rugova në Pejë	Pejë	€ 237.751,47	25.09.2012]159
78	NBI Suhareka në Suharekë	Prizren	€ 101.406,81	25.09.2012	236

Nr.	Emri i NSh-së	ZR e AKP-së	Shuma e shpërndarë	Data e shpërndarjes	Nr. i përfituesve
79	Banesa në Prizren	Prizren	€ 62.309,55	15.10.2012	10
80	KB Vushtrria në Vushtrri	Mitrovicë	€ 9.506,67	15.10.2012	8
81	Agrokultura në Mitrovicë	Mitrovicë	€ 14.665,50	15.10.2012	64
82	Filigran në Prizren	Prizren	€ 16.750,00	15.10.2012	45
83	Stacioni i Veterinës në Skenderaj	Mitrovicë	€ 2.099,85	15.10.2012	5
84	NH Drita në Ferizaj	Gjilan	€ 7.836,60	15.10.2012	50
85	Produkti në Skenderaj	Mitrovicë	€ 38.850,00	15.10.2012	132
86	Trasing në Prishtinë	Prishtinë	€ 4.584,21	15.10.2012	242
87	KB Shurdhani në Shurdhan	Gjilan	€ 9.765,00	15.11.2012	5
88	Transkosova në Mitrovicë	Mitrovicë	€ 4.186,65	15.11.2012	11
89	KB Shtupel në Shtupel	Pejë	€ 6.744,75	15.11.2012	8
90	Blinaja në Lipjan	Prishtinë	€ 17.733,33	15.11.2012	32
91	KB Drita në Sfeqel	Prishtinë	€ 66.161,67	15.11.2012	25
92	Kosovatrans, baza teknike dhe transporti	Prizren	€ 45.973,40	15.11.2012	129
93	Birraria e Pejës në Pejë	Pejë	€ 92.708,35	15.11.2012	508
94	KB Besa në Lluzhan	Prishtinë	€ 60.750,00	30.11.2012	11
95	Ekonomia e pyjeve në Suharekë	Prizren	€ 40.815,00	30.11.2012	19
96	Malishgan në Klinë	Pejë	€ 118.669,62	30.11.2012	111
97	Metamb në Prishtinë	Prishtinë	€ 293.541,98	30.11.2012	42
98	Shala Trade në Mitrovicë	Mitrovicë	€ 18.599,90	30.11.2012	27
99	Rilindja në Prishtinë	Prishtinë	€ 45.004,50	30.11.2012	68
100	Flora në Kerpimëh	Prishtinë	€ 3.858,87	30.11.2012	36
101	Ekonomia e pyjeve në Lipjan	Prishtinë	€ 11.249,70	30.11.2012	6
102	Ramadan Agushi në Kaçanik	Gjilan	€ 65.708,85	30.11.2012	21
103	Derma Commerce/Kozara në Mitrovicë	Mitrovicë	€ 12.740,14	30.11.2012	19
104	Elan në Vushtrri	Mitrovicë	€ 148.147,82	30.11.2012	22

Nr.	Emri i NSh-së	ZR e AKP-së	Shuma e shpërndarë	Data e shpërndarjes	Nr. i përfituesve
105	KB Istogu në Istog	Pejë	€ 9.769,89	30.11.2012	9
106	Përparimi-Buducnost në Mitrovicë	Mitrovicë	€ 13.948,86	22.12.2012	266
107	Magjistrala në Prishtinë	Prishtinë	€ 85.876,47	22.12.2012	230
108	Komuna në Prizren	Prizren	€ 62.338,39	22.12.2012	805
109	Fabr. e Ushq. të Kafshëve në F.Kosovë	Prishtinë	€ 20.466,00	22.12.2012	17
110	Theranda në Prizren	Prizren	€ 47.062,44	22.12.2012	56
111	Ekonomia e pyjeve në Gjakovë	Pejë	€ 37.174,84	22.12.2012	17
112	Pasuria Bujqësore në Ferizaj	Gjilan	€ 70.818,46	28.12.2012	51
113	Sharr Tregtia në Kaçanik	Gjilan	€ 47.653,15	28.12.2012	57
114	AB Kosova në Lipjan	Prishtinë	€ 52.534,49	28.12.2012	49
115	Mulliri në Gjakovë	Pejë	€ 19.682,96	28.12.2012	87
116	Erozion në Pejë	Pejë	€ 15.000,15	28.12.2012	14
117	1 Maj në Rahovec	Prizren	€ 7.472,96	28.12.2012	96
118	KB Liria në Bardhosh	Prishtinë	€ 14.910,04	28.12.2012	46
119	Prizrencoop në Prizren	Prizren	€ 1.421,05	28.12.2012	15
120	KB Talinocv në Talinocv	Gjilan	€ 19.799,85	28.12.2012	16
121	Urata/Vocar në Prishtinë	Prishtinë	€ 43.599,57	28.12.2012	378

Tabela 2. Numri dhe emrat e NSh-ve për të cilat në vitin 2012 janë publikuar Listat fillestare.

Nr.	Emri i NSh-së	ZR e AKP-së	Data e publikimit të Listës fillestare	Afati i fundit për parashtrimin e ankesës në AKP	Nr. i punëtorëve në listën fillestare
1	Industria ushqimore në Prizren	Mitrovicë	04.02.2012	25.02.2012	124
2	Fabrika e Duhanit në Bair	Prishtinë	10.03.2012	31.03.2012	15
3	Dukagjini Remont në Pejë	Gjilan	10.03.2012	31.03.2012	12
4	Zdrukhëtaria në Prizren	Pejë	10.03.2012	31.03.2012	21
5	NShPMN Sharr, Hani i Elezit	Gjilan	23.03.2012	13.04.2012	1546
6	KB Komorani në Komoran	Pejë	31.03.2012	21.04.2012	5
7	KB Vushtrria në Vushtrri	Pejë	31.03.2012	21.04.2012	8
8	Drenica në Drenas	Prishtinë	31.03.2012	21.04.2012	44
9	KB Shurdhani në Shurdhan	Gjilan	28.04.2012	19.5.2012	4
10	Auto Moto Starti në Gjakovë	Mitrovicë	28.04.2012	19.5.2012	21
11	KB Shtupeli në Shtupel	Prishtinë	28.04.2012	19.5.2012	8
12	Transkosova në Mitrovicë	Mitrovicë	28.04.2012	19.5.2012	9
13	Kosovatrans, baza teknike dhe transporti në Prizren	Gjilan	12.05.2012	02.06.2012	129
14	Blinaja në Lipjan	Mitrovicë	12.05.2012	02.06.2012	31
15	Radusha në Istog	Mitrovicë	12.05.2012	02.06.2012	103
16	Ekonomia e pyjeve në Gjakovë	Mitrovicë	12.05.2012	02.06.2012	15
17	KB Drita në Sfeqel	Pejë	12.05.2012	02.06.2012	25
18	Ekonomia e pyjeve në Suharekë	Gjilan	19.05.2012	09.06.2012	19
19	Ramadan Agushi në Kaçanik	Prishtinë	19.05.2012	09.06.2012	21
20	Metamb në Prishtinë	Prishtinë	19.05.2012	09.06.2012	30
21	Flora në Kerpimëh	Gjilan	19.05.2012	09.06.2012	35
22	Shala Trade në Mitrovicë	Prishtinë	19.05.2012	09.06.2012	23
23	Rilindja në Prishtinë	Prizren	26.05.2012	16.06.2012	67
24	KB Besa në Lluzhan	Prishtinë	26.05.2012	16.06.2012	11

Nr.	Emri i NSh-së	ZR e AKP-së	Data e publikimit të Listës fillestare	Afati i fundit për parashtrimin e ankesës në AKP	Nr. i punëtorëve në listën fillestare
25	Mekanizmi në Prishtinë	Prishtinë	08.07.2012	28.07.2012	48
26	Tregjet në Pejë	Pejë	08.07.2012	28.07.2012	17
27	KB Ujmiri në Ujmirë	Pejë	08.07.2012	28.07.2012	6
28	Jugobanka në Mitrovicë	Mitrovicë	08.07.2012	28.07.2012	116
29	Fabrika e ngjyrave Extra në Vushtrri	Mitrovicë	08.07.2012	28.07.2012	47
30	KB Moronica në Junik	Pejë	21.07.2012	11.08.2012	4
31	Stacioni i Veterinës në Kaçanik	Gjilan	21.07.2012	11.08.2012	0
32	Gradjenivar në Shtërpce	Gjilan	21.07.2012	11.08.2012	0
33	Sharrprodhimi në Prizren	Prizren	22.09.2012	13.10.2012	45
34	Marketing eksport në Prishtinë	Prishtinë	22.09.2012	13.10.2012	48
35	KB Gurrakoci në Gurrakoc	Pejë	22.09.2012	13.10.2012	12
36	KB Shtime në Shtime	Prishtinë	13.10.2012	03.11.2012	25
37	KB Rakoshi në Rakosh	Pejë	13.10.2012	03.11.2012	11
38	Podrima në Rahovec	Prizren	13.10.2012	03.11.2012	29
39	Kooperimi në Suharekë	Prizren	20.10.2012	10.11.2012	22
40	Agrodukagjini në Pejë	Pejë	20.10.2012	10.11.2012	64
41	KB Liria në Budisalc	Pejë	20.10.2012	10.11.2012	3
42	Qumështorja konzume në Fushë Kosovë	Prishtinë	03.11.2012	24.11.2012	32
43	Fabrika e radiatorëve Jugoterm në Gjilan	Gjilan	03.11.2012	24.11.2012	188
44	Gjeravica në Deçan	Pejë	10.11,2012	1.12.2012	191
45	Uzina e përpunimit të kromit Deva në Gjakovë	Pejë	19.05.2012	1.12.2012	69
46	Fabrika e letrës në Lipjan	Prishtinë	24.11.2012	15.12.2012	124
47	Prodhimtaria bimore në Irzniq	Pejë	24.11.2012	15.12.2012	25
48	Kluz në Drenas	Prishtinë	15.12.2012	05.01.2012	165
49	Termovent në Lipjan	Prishtinë	15.12.2012	05.01.2012	35

Tabela 3. Numri dhe emrat e NSh-ve për të cilat në vitin 2012 janë publikuar Listat përfundimtare.

Nr.	Emri i NSh-së	ZR e AKP-së	Data e publikimit të Listës fillestare	Data e publikimit të Listës përfundimtare	Afati i fundit për parashtrimin e ankesës në AKP	Nr. i punëtorëve në listën fillestare
1	IMB Mulliri në Fushë Kosovë	Prishtinë	30.10.2011	14.01.2012	05.02.2012	159
2	KB Burimi në Vrellë	Pejë	07.10.2011	14.01.2012	05.02.2012	12
3	Sharr Tregtia në Kaçanik	Gjilan	03.12.2011	04.02.2012	25.02.2012	57
4	KB Mushtishti në Mushtisht	Prizren	07.10.2011	04.02.2012	25.02.2012	6
5	KB Malisheva në Malishevë	Prizren	07.10.2011	04.02.2012	25.02.2012	8
6	KB Beci në Bec	Pejë	04.12.2010	10.03.2012	25.02.2012	94
7	Liria në Prizren	Prizren	03.12.2011	10.03.2012	31.03.2012	346
8	Tullara në Kamenicë	Gjilan	30.10.2011	10.03.2012	31.03.2012	27
9	SHAM Meto Bajraktari në Mitrovicë	Mitrovicë	03.12.2011	10.03.2012	31.03.2012	15
10	KB Fryti në Babush të Muhaxherëve	Prishtinë	30.10.2011	10.03.2012	31.03.2012	7
11	Stacioni i Veterinës në Kamenicë	Gjilan	07.10.2011	10.03.2012	31.03.2012	7
12	NSHT Remont në Prishtinë	Prishtinë	17.12.2011	10.03.2012	31.03.2012	23
13	Remont Servisi në Prizren	Prizren	17.12.2011	10.03.2012	31.03.2012	26
14	Ekonomia e pyjeve në Lipjan	Prishtinë	10.12.2011	10.03.2012	31.03.2012	6
15	Minex në Ferizaj	Gjilan	17.12.2011	10.03.2012	31.03.2012	113
16	Famipa në Prizren	Prizren	24.12.2011	10.03.2012	31.03.2012	281
17	Ratar në Laple Selo	Prishtinë	24.12.2011	10.03.2012	31.03.2012	30
18	Ekonomia e pyjeve në Vushtrri	Mitrovicë	17.12.2011	17.03.2012	07.04.2012	7
19	25 Maji në Suharekë	Prizren	13.11.2011	17.03.2012	07.04.2012	101
20	Fabrika e Duhanit në Bair	Mitrovicë	10.03.2012	05.05.2012	26.05.2012	9
21	Dukagjini remont në Pejë	Pejë	10.03.2012	05.05.2012	26.05.2012	16

Nr.	Emri i NSh-së	ZR e AKP-së	Data e publikimit të Listës fillestare	Data e publikimit të Listës përfundimtare	Afati i fundit për parashtrimin e ankesës në AKP	Nr. i punëtorëve në listën fillestare
22	Zdrukthëtaria në Prizren	Prizren	10.03.2012	05.05.2012	26.05.2012	21
23	Industria ushqimore në Prizren	Prizren	10.03.2012	05.05.2012	26.05.2012	129
24	Nsh Sharr në Hani i Elezit	Gjilan	23.03.2012	09.06.2012	30.06.2012	1580
25	KB Komorani në Komoran	Prishtinë	31.03.2012	09.06.2012	30.06.2012	11
26	KB Vushtrria në Vushtrri	Mitrovicë	31.03.2012	09.06.2012	30.06.2012	8
27	Drenica në Drenas	Prishtinë	31.03.2012	09.06.2012	30.06.2012	137
28	Ekonomia e pyjeve në Gjakovë	Pejë	12.05.2012	30.06.2012	21.07.2012	17
29	Auto Moto Starti në Gjakovë	Pejë	28.04.2012	30.06.2012	21.07.2012	19
30	KB Shurdhani në Shurdhan	Gjilan	28.04.2012	30.06.2012	21.07.2012	5
31	Transkosova në Mitrovicë	Mitrovicë	28.04.2012	30.06.2012	21.07.2012	11
32	Radusha në Istog	Pejë	12.05.2012	30.06.2012	21.07.2012	108
33	KB Shtupeli në Shtupel	Pejë	28.04.2012	30.06.2012	21.07.2012	8
34	KB Drita në Sfeqel	Prishtinë	12.05.2012	30.06.2012	21.07.2012	25
35	Blinaja në Lipjan	Prishtinë	10.12.2011	30.06.2012	21.07.2012	32
36	Kosovatrans, baza teknike dhe transporti në Prizren	Prizren	12.05.2012	30.06.2012	21.07.2012	129
37	Fabrika e birrës në Pejë	Pejë	18.08.2007	14.7.2012	04.08.2012	511
38	Rilindja në Prishtinë	Prishtinë	26.05.2012	28.7.2012	18.08.2012	68
39	Shala Trade në Mitrovicë	Mitrovicë	19.05.2012	28.7.2012	18.08.2012	27
40	Ekonomia e pyjeve në Suharekë	Prizren	19.05.2012	28.7.2012	18.08.2012	19
41	KB Besa në Lluzhan	Prishtinë	26.05.2012	28.7.2012	18.08.2012	11
42	Flora në Kerpimëh	Prishtinë	19.05.2012	28.7.2012	18.08.2012	36
43	Metamb në Prishtinë	Prishtinë	19.05.2012	28.7.2012	18.08.2012	42
44	Ramadan Agushi në Kaçanik	Gjilan	19.05.2012	28.7.2012	18.08.2012	21
45	N.E.T Elmont në Pejë	Pejë	07.10.2011	22.9.2012	13.08.2012	17

Në vitin 2012, Njësia për Lista të punëtorve është ballafaquar me disa vështirësi të natyrës objektive që janë:

- Mosgatishmëria e udhëheqjes së disa NSh-ve për përgatitjen dhe finalizimin e Listave fillestare, përkundër përpjekjeve dhe insistimeve tona që një gjë e tillë të bëhet;
- Mungesa e Bordit të Drejtorëve të AKP ka bërë që mos të publikohen afër 20 Lista finale edhe pse procedura e shqyrtimit të ankesave nga Komisioni për Shqyrtimin e Ankesave të Listave të Punëtorëve (KSHLAP) është e përfunduar;
- Mungesa e Vendimeve të formës së prerë nga Dhoma e Posaçme e Gjykatës Supreme të Kosovës lidhur me ankesat dhe kundërshtimet e parashtruara nga punëtorët në këtë gjykatë si dhe vonesat e konsiderueshme në dërgimin e informatave (shënimeve) lidhur me numrin e ankesave dhe të kundërshtimeve;

NJËSIA E TRANZICIONIT

Aktivitetet

Gjatë periudhës raportuese Njësia e Tranzicionit ka proceduar me 81 kontrata të nënshkruara për Ofruesit e Shërbimeve, prej të cilave 12 janë kontrata të dedikuara për Ofrues të Shërbimeve në Tranzicion dhe 67 në Likuidim. Numri i kontratave që janë në pritje për dokumentacion dhe veprime shtesë është 20. Gjithashtu është bërë edhe monitorimi i punës së Ofruesve të Shërbimeve të cilat janë angazhuar për të ofruar shërbime për NSh-të përkatëse duke i vizituar ata gjatë orarit të punës pa paralajmërime në vendet e tyre të punës.

DEPARTAMENTI I KOORDIMIT RAJONAL

Departamenti i Koordinimit Rajonal bën mbikëqyrjen e punës së Zyrave Rajonale të AKP-së. AKP-ja ka pesë Zyra Rajonale (ZR) në Prishtinë, Pejë, Prizren, Gjiilan dhe Mitrovicë që përfshin të gjithë territorin e Kosovës dhe tri zyra satelitore në Leposaviq, Shtërpce dhe Graçanicë të cilat përgjegjësi kryesore kanë grumbullimin e informative lidhur me NSh-të në rajonet përkatëse si dhe implementimin e privatizimit dhe likuidimit.

Mandati i ZR është zbatimi i funksioneve administrative të AKP-së lidhur me NSh-të për të siguruar që AKP-ja në mënyrë të duhur kryen obligimet e veta. ZR janë përgjegjëse për të gjitha detyrat të cilat AKP-ja ka nevojë t'i zbatoj për të siguruar realizim të suksesshëm të mandatit të vet që nuk janë rezervuar në mënyrë ekskluzive nga zyra qendrore e AKP-së apo caktuara njësisë tjera funksionale të AKP-së. Departamenti i Koordinimit Rajonal përmes pesë zyrave të saja rajonale dhe tri zyrave satelitore, gjatë kësaj periudhe ndër të tjera ishin përgjegjëse për:

- Përgatitjen e Ndërmarrjeve të Reja dhe aseteve sipas Biznes Planit të vitit 2012;
- Grumbullimin e shënimeve relevante për NSh-të dhe arkivimin dhe ruajtjen e tyre;
- Ndërlidhjen në mes komunave, organizatave, agjencive dhe bashkëbisedues tjerë mbi çështje që kanë të bëjnë me AKP-në;
- Çështjet financiare; monitorimi i rregullt dhe kontrolli i pasqyrave financiare të NSh-ve aktive;
- Çështjet ligjore: monitorimi i rregullt, ndihma dhe paraqitja ligjore e NSh-ve në gjykatat e rregullta kurdo që kërkohet;
- Çështjet kadastrale: Hetimi dhe plotësimi i të gjitha çështjeve ligjore të kërkuara Kadastrale të pazgjdhura dhe ngritja e kooperimit me Zyrat Kadastrale Komunale;

PRIVATIZIMI

Në vitin 2012, zyrat rajonale kanë planifikuar përgatitjen e 95 Ndërmarrje të Reja me Spin Of të Rregullt gjatë vitit. Plani është ri shqyrtuar dhe ka përfshirë privatizime të reja dhe kjo ka rezultuar në përgatitjen e dokumenteve për 160 Ndërmarrje të Reja.

Janë përgatitur dokumentet për pesë Valë të privatizimit nga të cilat vetëm 3 janë publikuar, përkatësisht Valët 54,55 dhe 56 dhe dy të tjera presin miratimin e Bordit.

Nga 160 Ndërmarrje të reja të pregaditura nga zyret rajonale, janë tenderuar 151 ndërmarrje te reja. Dokumentet përfshijnë, dokumentet për Informim të Bordit, Të Dhënat e Ndërmarrjeve, Miratimet për Privatizim, Memorandum Informimi, Rreziqe të Caktuara Ligjore dhe Tjerë dhe Dhomën e të Dhënave.

Dy Valët të cilat presin miratimin e Bordit të Drejtorëve janë Vala 57 e cila përfshin 39 Ndërmarrje të Reja kurse Vala 58 përfshin gjithsej 25 Ndërmarrje të Reja.

LIKUIDIMI

Me qëllim të përgatitjes sa më të mirë të rifillimit të procesit të likuidimit, Zyret rajonale kanë vazhduar punën me verifikimin e të gjitha kërkesave të regjistruara në databazë, skanimet e tyre, rregullimet e arkivave si dhe insertimin e dokumenteve në databazë.

Për shkak të kontrollimit dhe identifikimit të kërkesave në likuidim, regjistrimit të tyre sipas grupeve dhe prioritetëve, janë caktuar 5 grupe punuese që kanë filluar punën në muajin prill. Në grupe punuese janë caktuar nga dy përfaqësues nga zyra qendrore si dhe një përfaqësues/udhëheqës i ekipit të likuidimit.

Me nënshkrimin e kontratës me Autoritetin Likuidues, zyret rajonale përkatësisht Zyrtarët e Likuidimit në këto zyre, janë angazhuar në përbërje të Autoriteteve të Likuidimit si zyrtar të Rastit.

Sa i përket shitjes së aseteve përmes likuidimit , gjatë periudhës janar – dhjetor 2012, zyrat rajonale kanë përgatitur tërë dokumentacionin për tetë (8) valët e shitjeve nëpërmjet likuidimit të cilat përmbanin 277 asete nga të cilat 269 asete janë tenderuar. Këto Valë të Likuidimit përmbanin 269 Dokumente me të Dhëna mbi Ndërmarrjet, Memorandume Informimi për Shitjen e Aseteve me Likuidim (MIShAL), Dhomën e të Dhënave dhe CLOR.

SFIDAT

- Zyrat Kadastrale Komunale nuk kanë qenë mjaft bashkëpunuese me Zyrat Rajonale të AKP-së dhe vazhdimisht kanë refuzuar të azhurnojnë shënimet e veta kadastrale që ka ndikuar drejtpërdrejtë në përgatitjen e procedurave të privatizimit;
- Mungesa e dokumenteve kadastrale si dhe shënimeve të vjetra kadastrale.
- Vështirësitë e grumbullimit të dokumenteve të pronësisë dhe dokumenteve tjera të rëndësishme, të cilat vështirësonin përcaktimin e statusit të ndërmarrjes. Ky është një hap i rëndësishëm në procedurën e privatizimit;
- Mungesa e bashkëpunimit nga disa NSh që pretendojnë të jenë SHA;
- Ndërrimi i titullarit të pronave shoqërore – prona të cilat janë nën mandatin a AKP-së;
- Mungesa e bashkëpunimit me institucionet përkatëse në pjesën veriore të Mitrovicës. Kjo drejtpërdrejtë ndikon në procesin e privatizimit pasi që aty ekziston një numër i madh i NSh-ve;
- Ndërmarrjet e uzurpuara nga institucione të ndryshme, paraqesin edhe një pengesë për Departamentin e Koordinimit dhe njëherit për privatizim dhe likuidim;
- Ndërtimet ilegale në prona të NSH-ve dhe uzurpimet, AKP ka njoftuar edhe MAPL lidhur me këtë çështje.

DEPARTAMENTI LIGJOR

Departamenti Ligjor (DL) i Agjencisë Kosovare të Privatizimit ("Agjencia") siguron organizim efektiv dhe efikas duke e ndarë punën në njësi të veçanta, të cilat janë nën zbatimin e ligjit dhe rregulloret e përgjithshme të Agjencisë, duke përfshirë këtu udhëzimet e Bordit të Drejtorëve dhe Menaxhmentit në përgjithësi. DL siguron që puna dhe aktiviteti i këtij departamenti të ushtrohet në pajtim me mandatin dhe objektivat e Agjencisë. Për të realizuar me sukses punën dhe detyrat e saja, departamenti është ndarë në njësi punuese, duke organizuar dhe ndarë punët dhe përgjegjësitë në njësi përkatëse. DL ofron shërbime ligjore për aktivitetet e Agjencisë përfshirë privatizimin, likuidimin prokurimin dhe rastet specifike të Trepçës. DL ofron organizim efektiv duke ndarë punët e saja në njësitë e saja të veçanta.

Në vijim janë sqaruar aktivitetet bazuar në sipas njërive në Departamentin Ligjor:

- Njësia për Regjistrimin e Ankesave (NjRA);
- Njësia për Përfaqësime në Gjykatë (NjPGj);
- Njësia për Opinione Ligjore (NjOL);
- Njësia për Shqyrtimin e Ankesave të 20% (NjShA)
- Komisioni për Shqyrtimin e Ankesave të Listave të Punëtorëve (KShALP).

DL shërben si departament ombrellë për Komisionin Shqyrtues për Ankesat e Listave të Punëtorëve (KShALP), megjithëse ky komision vepron në mënyrë autonome dhe i raporton vetëm Bordit të Drejtorëve të Agjencisë.

NJËSIA PËR REGJISTRIMIN E ANKESAVE

Njësia për Regjistrimin e Ankesave (NjRA) janar- dhjetor 2012 ka regjistruar 4.654 parashtresa, të cilat janë dorëzuar nga palët e ndryshme dhe gjykatat e Kosovës, lidhur me kërkesa apo lëndë gjyqësore të drejtuara kundër Agjencisë dhe/ose NSH-ve të administruara prej sajë.

Krahasuar me vitin e kaluar:

- Gjatë vitit 2011 janë pranuar dhe proceduar 3.782 parashtresa;
- Gjatë vitit 2012 janë pranuar dhe proceduar 4.654 parashtresa.

NJËSIA PËR PËRFAQËSIME NË GJYKATË

Në vazhdim paraqitet raporti gjithëpërfshirës i lëndëve dhe veprimeve procedurale si vijon:

Numri i përgjithshëm i lëndëve të proceduara:303

Veprimet procedurale të ndërmarra në lëndë:

Përgjigje në urdhër.....	137
Pjesëmarrje në seancë gjyqësore.....	79
Ankesa.....	40
Mbrojtje në padi.....	86
Përgjigje në ankesë.....	65
Përgjigje në urdhër paraprak.....	49
Padi.....	6
Përgjigje në padi.....	18
Përgjigje në përgjigje.....	24
Parashtresa	62

Njësia e përfaqësimeve të 20%

Numri i lëndëve të pranuar.....	2317
Ankesa.....	31
Pjesëmarrje në seanca.....	17
Parashtresa.....	4

Sfida kryesore me të cilën është ballafaquar Njësia e Përfaqësimeve Gjyqësore në vitin 2012, dhe vazhdon edhe tutje të ballafaqohet është çështja e përfaqësimit të Agjencisë në Dhomën e Posaçme, pas nxjerrjes së ligjit të ri dhe shtojcës (ligjit nr. 04/L-033).

Me këtë ligj me të cilin është zëvendësuar Urdhëresën Administrative të UNMIK- ut 2008/6 është përvjedhur një gabim në nenin 24.1 të Shtojcës së ligjit. Tani, sipas një Kryetari të Panelit gjyqësor kërkohet nga Agjencia që të përfaqësohet nga një avokat i Odës së Avokatëve, e jo nga radhët e zyrtarëve të saj, siç është përfaqësuar deri më tani.

Kjo rrethanë procedurale paraqet pengesë të madhe, e cila ka pasoja në rrafshin materialo – juridik lidhur me funksionimin e AKP-së si institucion.

Njësia e përfaqësimeve i ka apeluar aktvendimet me ta cilat kërkohet nga Agjencia të angazhoj avokat, por që gjerë më tani nga organi i shkallës së dytë – Paneli i Apelit të DHPGJSK ende nuk është vendosur lidhur me ankesat e parashtrua nga AKP-ja.

NJËSIA PËR OPINIONE LIGJORE

NjOL përbëhet prej tre zyrtarëve ligjore, njëri nga të cilët punon në përcaktimin e statusit juridik të ndërmarrjeve (KPS).

Përgjatë periudhës raportuese, kjo njësi ka ushtruar aktivitetet në vijim:

- Ka ofruar opinione ligjore për 53 Kërkesa për Veprim dhe kërkesa tjera të njërive dhe departamenteve brenda Agjencisë.
- Njëkohësisht sipas nevojave dhe kërkesave, kjo Njësi në mënyrë aktive ka marrë pjesë në draftimin e përgjigjeve të ndryshme në letra dhe kërkesa të ndryshme të institucioneve publike dhe personave fizik dhe juridik, në analizimin e ndryshimit e rregullative së brendshme juridike të Agjencisë, në shqyrtimin juridik të kontratave të ndryshme dhe akteve tjera juridike. Numri i përgjithshëm i këtyre veprimeve juridike është: 40 të veprime të tilla juridike.

KOMISIONI PËR SHQYRTIMIN E ANKESAVE TË LISTAVE TË PUNËTORËVE (KSHALP)

KShALP asistohet nga Sekretariati i KShALP-së i cili vepron si njësi e veçantë e DL dhe është i përbërë nga Koordinatori, Zyrtarët ligjorë dhe administrativë.

Krahas veprimtarisë së përditshme, Sekretariati është angazhuar edhe në përcaktimin e statusit juridik të ndërmarrjeve – kurse për periudhën raportuese zyrtarët e sekretariatit kanë përgatitur raportet për 29 ndërmarrje shoqërore.

Gjatë vitit raportuese, Sekretariati në bashkëpunim me KShALP kanë dhënë arsyetim për përfshirje apo mospërfshirje të ankuesve në listat përfundimtare për 41 ndërmarrje shoqërore.

Varësisht nga kapaciteti i publikimit të Listave Fillestare nga Departamenti i Likuidimit, për këtë periudhë raportuese, KShALP ka rishqyrtuar:

- 1480 ankesa për 51 ndërmarrje shoqërore.

Shuma e shpërndarë pas shqyrtimit të listave të punonjësve për periudhën raportuese: € 21.171.825 (njëzetënjë milion e njëqindeshtatëdhjetënjë mijë e tetëqindnjëzetepesë euro).

Gjatë periudhës raportuese, KShALP ka rishqyrtuar propozim vendime për refuzimin e ankesave për 28 ndërmarrje shoqërore.

KOMISIONI PËR SHITJEN E BANESAVE NË PRONËSI TË NSH-VE

Me 15 janar 2012, ka hyrë në fuqi Ligji nr. 04/L-061, për Shitjen e Banesave për të cilat ekziston e Drejta Banesore. Me 27/02/2012, Bordi i Drejtorëve të Agjencisë Kosovare të Privatizimit (AKP) ka miratuar vendimin për themelimin e Komisionit për Shitjen e Banesave në pronësi të ndërmarrjeve Shoqërore për të cilat ekziston e drejta banesore.

Me qëllim të sensibilizimit të opinionit publik/palëve me interes juridik, AKP me 13 prill 2012, ka shpallur njoftimin publik në të gjitha gazetat ditore në Kosovë, në një gazetë ditore në Mal të zi dhe në një gazetë ditore në Serbi. Përmes njoftimit publik, janë njoftuar të gjithë qytetaret, respektivisht bartësit e së drejtës banesore, lidhur me hyrjen në fuqi të Ligjit për shitjen e banesave për të cilat ekziston e drejta banesore si dhe mbi të drejtat e tyre për të parashtruar kërkesë për blerjen e banesave, në afat prej 2 vitesh nga data e hyrjes në fuqi të ligjit. Është krijuar forma zyrtare e kërkesës për blerjen e banesës dhe Udhëzuesi për palët me specifikat e parashtrimit të kërkesës për blerje të banesës dhe dokumentacionit të nevojshëm për kompletimin dosjes së lëndës.

AKP/Komisioni ka regjistruar brenda vitit 2012 gjithsejtë 458 kërkesa për blerje të Banesave. Janë shqyrtuar dhe vendosur gjithsejtë 183 kërkesa për blerje të banesave, nga të cilat 58 kërkesa për blerje të banesave e kanë kaluar aprovimin formalo-juridik në Bordin e Agjencisë Kosovare të Privatizimit. Nga kërkesat të cilat e kanë kaluar aprovimin formal në Bord janë aprovuar 38 kërkesa për shitje të banesave dhe palëve u janë dorëzuar kontratat e shitblerjes me çka nënkupton se ka përfunduar procesi i shitjes/privatizimit. Ndërkaq 3 kërkesa janë refuzuar dhe 16 kërkesa të tjera kishin pasur epilogun e shpalljes jo kompetente për vendosje. Gjatë periudhës raportuese janë dërguar për aprovim formal 5 raporte të Komisionit me gjithsej 125 kërkesa tjera të shqyrtuara dhe vendosura nga Komisioni.

NJËSIA PËR RIORGANIZIMIN E TREPÇËS

AKP ushtron autoritetin administrativ në cilësinë e Administratorit të Trepçës nëpërmjet të Njesisë për Riorganizimin e Trepçës” (NjRT) e cila, përveç mbikëqyrjes së punëve në Trepçë, dhe raportimit në Bord për të njëjtat, ka përcaktuar edhe mënyrat e komunikimit dhe raportimit ndërmjet AKP-së dhe Trepçës.

Trepça, megjithëse operon me dy menaxhmente dhe menaxherë (të veriut dhe të jugut), administrohet si një e vetme nga AKP. Raportimi në Dhomën e Posaçme, si dhe të gjitha kërkesat drejtuar Gjykatës, janë iniciuar dhe proceduar nga NjRT, në bashkëpunim me Trepçën dhe Departamentet gjegjëse të AKP. Rrjedhimisht nga ligji, në drejtim të procesit të riorganizimit, NjRT ka iniciuar disa takime me zyrtarë të Ministrisë Federale të Financave të Gjermanisë (MFGJ), dhe si rezultat në mars, 2012, është nënshkruar kontrata për ndihmë nga MFGJ në riorganizimin e Trepçës nëpërmjet financimit të ekipit me ekspertë Gjerman.

Rezultati i kësaj ndihme nga MFGJ është Raporti për vlerësimin e nevojave për riorganizimin e Trepçës, i cili është përfunduar nga ekspertët Gjerman, dhe është prezantuar në AKP në korrik, 2012, i cili raport definon hapat e nevojshëm që duhet të ndërmerren me qëllim të riorganizimit.

Duke pas parasysh se AKP me burimet e veta njerëzore nuk ka kapacitet për kryerjen e projekteve për planin e riorganizimit, është konstatuar nevoja e angazhimit të Ofruesve të Shërbimeve Profesionale (OSHP). Mirëpo, pasi që qysh nga korriku 2012, AKP nuk e ka patur Bordin, i cili duhet të miratojë çdo shpenzim (siç është angazhimi i OSHP) nga buxheti i Agjencisë, apo paraja publike, propozimi për iniciim të procedurave për angazhimin e OSHP nuk ka mundur të realizohet, dhe si pasojë, implementimi i masave përgatitore për riorganizim është prolonguar. Në pamundësi për angazhim të OSHP, si dhe me të gjitha rrethanat e papërshtatshme për fillimin e pranimit të kërkesave të kreditorëve, me 19/10/2012, AKP paraqiti kërkesën tek DHPGJS për shtyrje urgjente të afatit për dorëzimin e kërkesave kreditorë. Pritet që rezultatet përfundimtare të grupeve punuese, gjegjësisht, sigurimi i të dhënave të nevojshme për bilancin fillestar për planifikim të mëtutjeshëm, të jenë të gatshme në mars 2013. Duke mos pranuar përgjigje në lidhje me kërkesën e lartcekur, AKP ishte e obliguar që me 02/11/2012 - të publikojë Shpalljen e njoftimit për kreditorët ku ftohen të gjithë kreditorët potencial të parashtrojnë kërkesat e tyre ndaj ndërmarrjes Trepça, duke filluar nga 02/11/2012 deri më 04/01/2013. Përgjigjja në kërkesën e drejtuar DHPGJS-së, për vazhdimin e afatit të parashtrimit të kërkesave ka arritur me datë 14/11/2012 me ç'rast Gjykata, kërkesën për vazhdimin të afatit e hedh poshtë si të papranueshme.

Duke pas parasysh se për realizimin e projekteve të domosdoshme për planin e riorganizimit, AKP dhe Trepça me burimet e veta njerëzore nuk kanë kapacitet për të kryerjen e të njëjtave, është konstatuar edhe nevoja e angazhimit të ekspertëve të jashtëm, gjegjësisht, Ofruesve të Shërbimeve Profesionale (OSHP).

Mirëpo, për iniciimin e tenderit për angazhim të OSHP, nevojitet vendimi i Bordit të AKP.

Pasi që, nga korriku i vitit 2012, AKP nuk ka patur Bordin e Drejtorëve funksional, i cili është organi i vetëm kompetent për miratim të shpenzimeve nga buxheti i Agjencisë (siç është angazhimi i OSHP), apo paraja publike (neni 7.3 i ligjit për Riorganizim), propozimi për iniciim të procedurave për angazhimin e OSHP nuk ka mundur të realizohet, dhe si pasojë, implementimi i masave përgatitore për riorganizim është prolonguar. Duke pas parasysh të gjitha faktet e lartcekura që kanë krijuar rrethana të papërshtatshme për fillimin e regjistrimit të kërkesave të kreditorëve, Menaxhmenti i AKP-së ka kërkuar që të inicohet kërkesa tek DHPGJS, me të cilën kërkohet urgjentisht lejimi i shtyrjes së afatit për dorëzimin e kërkesave të kreditorëve. Kërkesa në fjalë është parashtruar me 19/10/2012.

Kërkesat e Kreditorëve janë dorëzuar dhe regjistruar në AKP. Nga 02/11/12 deri më 04/01/13, janë pranuar mbi 400 kërkesa (numri nuk është ende definitiv, pasi që ka ende kërkesa të paregjistruara).

Gjatë vitit 2012, bazuar në kërkesën për lejim të pagave, DHPGJS ka miratuar pagesën e pagave të punëtorëve të Trepçës, ndërsa nuk ka miratuar kërkesën për lejim të shitjes së mbetjeve.

Njësia për Riorganizim ka mbikëqyrur edhe shumë çështje operacionale të Trepçës në baza ditore, të cilat është munduar ti koordinojë nën një ombrellë, pasi që “Trepça – Ndërmarrje në Administrim të AKP” operon me dy menaxhmente dhe menaxherë (të veriut dhe të jugut), por është administruar si një dhe e vetme nga AKP nëpërmjet të Njesisë për riorganizim. Kjo njësi ka implementuar masa për standardizim dhe unifikim të procedurave për të dyja menaxhmentet.

Përveç çështjeve operacionale të përditshme, NjRT ka menaxhuar edhe situatat e jashtëzakonshme, siç kanë qenë dorëheqja e Menaxherit të Trepça Jug, e cila ka ndikuar në performancën e ndërmarrjes në përgjithësi, dhe ka shkaktuar protesta të sindikatave si për çështje të emërimit të menaxherit ashtu edhe për çështje të pagave dhe kushteve të punës më vonë. Edhe çështja e emërimit të Menaxherit është prolonguar për shkak të mosfunksionimit të Bordit.

Veprimet e Njësisë së Riorganizimit në Planin e Riorganizimit gjatë vitit 2012

Raporti për vlerësimin e nevojave ("Needs Assessment") nga Ekipi i ekspertëve Gjerman konkludon se në mënyrë që të hartohet Plani i Riorganizimit nevojitet fizibilitet më të dhëna specifike të cilat AKP dhe Trepça duhet ti kenë. Raporti çmon se parakusht për planifikim të riorganizimit është të të dihet vlera dhe potenciali i Trepçës, e për një gjë të këtillë duhet ditur:

- a) prona dhe titullarët e Trepçës, si dhe të dihen obligimet e Trepçës ndaj kreditorëve;
- b) vlera e aseteve të Trepçës (që nënkupton regjistrim të aseteve dhe vlerësim të të njëjtave);
- c) rezervat minerare, që megjithëse - pronë e Republikës së Kosovës, i japin vlerën e shtuar Trepçës;
- d) obligimet mjedisore dhe sociale.

Volumi i punëve në këto katër fusha është i përmasave që AKP dhe Trepça - me kapacitetet që kanë nuk mund ti përballojnë. Andaj, angazhimi i OShP-ve për realizim të këtyre projekteve është i domosdoshëm. Në pamundësi për angazhuar OShP

për të kryer këto shërbime, NjRT ka iniciuar punët në këto katër fusha të identifikuara si kryesore në procesin e riorganizimit nëpërmjet të formimit të grupeve punuese. 1. Grupi Punues (GP) për çështje Ligjore; 2. GP për çështje të Kontabilitetit dhe Financave; 3. GP për caktimin dhe vlerësimin e rezervave të xehes; 4. GP për çështje mjedisore dhe sociale NjRT ka koordinuar formimin e grupeve punuese të listuara më lartë për zbatim të nevojave për riorganizimin e Trepçës. Në këto takime është hartuar edhe plani i veprimit i adoptuar nga vetë grupet punuese, i cili do të jetë udhëzues për hapat dhe masat që duhet të ndërmerren ashtu që Trepça të mund të ristrukturohet, riorganizohet dhe përgatitet për të tërhequr investime, që në mënyrë sa më racionale të shfrytëzohen potencialet për zhvillim ekonomik që Trepça I ka.

NjRT ka koordinuar grupet punuese në mënyrë që të sigurojë kryerjen e detyrave, gjegjësisht sigurimin e të dhënave të nevojshme për planin e riorganizimit me një standard të harmonizuar dhe në kohë. Pritet që rezultatet përfundimtare të grupeve punuese, gjegjësisht, sigurimi i të dhënave të nevojshme për Bilancin fillestar për planifikim të mëtutjeshëm, të jenë të gatshme në mars, 2013.

Situata në Trepçë - Punësimi

Nr.	Kategoritë	Trepça Jug	Trepça Veri
1	Numri i të punësuarve aktiv në ndërmarrje	1,513	990
2	Numri i Përfituesve të Pensionit të parakohshëm në Trepça	1,160	0
3	Numri i përfituesve të stipendionit në Trepça	206	1,882
	Totali i pagave nga "Trepça - Ndërmarrje nën Admin. të AKP"	2,879	2,872

Aktualisht mosha mesatare e të punësuarve në Trepçë (Veri dhe Jug) është 50 vjet.

Kjo është një rrethanë rënduese në tendencat për rritje të efikasitetit dhe prodhimit në veçanti.

Prodhimi i xehes dhe koncentratit në Trepça Jug

Prodhimi total i xehes në minierat e Trepça Jug për periudhën 1 janar – 31 dhjetor, 2012, është 165,582.60 ton, e që në krahasim me vitin 2011 (164,539 ton), ka rritje simbolike prej 0.6%.

Prodhimi i xehës në Minierën e Stantërgut (në ton)													
2012	JAN	SHK	MAR	PRI	MAJ	QER	KORR	GUS	SHT	TET	NËN	DHJ	TOTALI
	11066	2354	15912	11121	11561	11490	10318	10076	9867	11555.5	11787	8838.5	125,944.50

Prodhimi i xehës në Minierën e Artanës (në ton)													
2012	JAN	SHK	MAR	PRI	MAJ	QER	KORR	GUS	SHT	TET	NËN	DHJ	TOTALI
	3,066	1,965	4,989	4,248	5,890	5,890	1,309	0.0	737.1	5,158	4,680	1,706	39,638.10

Prodhimi total i koncentratit në flotacionet e T. Jug për periudhën 1 janar - 31 dhjetor, 2012, është 13,672.95 t. e që në krahasim me vitin 2011 10,344.93, ka rritje për 32.17 %.

TUNELI I-rë	2012	
JAN	K/Pb	600.00
	K/Zn	700.00
SHK	K/Pb	300.00
	K/Zn	350.00
MAR	K/Pb	350.00
	K/Zn	750.00
PRI	K/Pb	300.00
	K/Zn	350.00
MAJ	K/Pb	550.00
	K/Zn	600.00
QER	K/Pb	450.00
	K/Zn	450.00
KORR	K/Pb	500.00
	K/Zn	500.00
GUSH	K/Pb	500.00
	K/Zn	500.00
SHT	K/Pb	300.00
	K/Zn	400.00
TET	K/Pb	300.00
	K/Zn	300.00
NËN	K/Pb	460.00
	K/Zn	450.00
DHJ	K/Pb	300.00
	K/Zn	300.00
	TOTALI	10,810.00

KIZHNICA	2012	
JAN	K/Pb	0.00
	K/Zn	0.00
SHK	K/Pb	0.00
	K/Zn	0.00
MAR	K/Pb	0.00
	K/Zn	0.00
PRI	K/Pb	113.81
	K/Zn	176.00
MAJ	K/Pb	122.80
	K/Zn	213.60
QER	K/Pb	165.58
	K/Zn	418.72
KORR	K/Pb	102.41
	K/Zn	250.30
GUSH	K/Pb	104.96
	K/Zn	190.67
SHT	K/Pb	114.11
	K/Zn	221.93
TET	K/Pb	119.93
	K/Zn	204.60
NËN	K/Pb	109.56
	K/Zn	189.00
DHJ	K/Pb	15.35
	K/Zn	29.62
	TOTALI	2,862.95

Prodhimi i xehes dhe koncentratit në Trepça Veri

Prodhimi total i xehes në minierat e Trepça Jug për periudhën 1 janar – 31 dhjetor, 2012, është 155,650 ton, e që në krahasim me vitin 2011 (180,490 ton), ka rënie prej 16%.

Prodhimi i xehës në Minierën Belo Brdo (në ton)

2012	JAN	SHK	MAR	PRI	MAJ	QER	KORR	GUSH	SHT	TET	NËN	DHJ	TOTALI
	0	0	2400	2600	3700	3900	4050	4100	4000	4100	4000	3700	36,550

Prodhimi i xehës në Minierën Crnac (në ton)

2012	JAN	SHK	MAR	PRI	MAJ	QER	KORR	GUSH	SHT	TET	NËN	DHJ	TOTALI
	6000	5100	9000	10100	11200	12000	12050	12100	10000	10050	10600	10900	119,100

Prodhimi total i koncentratit në flotacionin e T. Veri (Flotacioni në Zveçan) për periudhën 1 janar - 31 dhjetor, 2012, është 9,595 t. e që në krahasim me vitin 2011 (13,100 ton), ka rënie për 36%.

Prodhimi i koncentratit në Flotacionin e Leposavic (në tonelata metrike në gjendje të lëngët wmt)

2012	JAN	SHK	MAR	PRI	MAJ	QER	KORR	GUSH	SHT	TET	NËN	DHJ	TOTALI
	106	0	890	910	1014	1031	954	909	606	1158	1019	998	9,595

Në periudhën qershor – shtator kishte vonesë në paga për shkak të mosmundësisë së miratimit të shitjes së koncentratit nga ana e AKP, e cila shitje siguron fondet për paga. Shkak për miratimin e vonuar ishte mosfunksionimi i Bordit të AKP, si organ kompetent për këtë miratim. Kjo gjë ka mundur të ketë ndikim në rënie në prodhimin.

DEPARTAMENTI I ADMINISTRATËS

Me qëllim të ofrimit të kushteve sa më të mira infrastrukturore dhe mundësimin e arritjes së objektivave të Agjencisë Kosovare të Privatizimit, Departamenti i Administratës ka ndërmarrë shumë hapa të rëndësishëm dhe ka realizuar një punë voluminoze.

Në kuadër të Departamentit të Administratës bëjnë pjesë këto Njësi: Njësia e Shërbimeve të Përgjithshme, Njësia e Burimeve Njerëzore, Njësia e Arkivit, Njësia e Përkthimeve dhe Njësia e Teknologjisë Informative.

Gjatë kësaj periudhe me kërkesë të Menaxhmentit është përpiluar plani i riorganizimit të zyrave në AKP-ZQ i cili është zbatuar sipas planit të paraparë. Ka filluar implementimi i E-pasuria edhe në Depo për materialin e imët sipas rekomandimit të auditorëve, tani është komplet funksional. Është modifikuar dhe finalizuar rregullorja për Themelimin dhe Operimin e Komisionit për Pronë.

Gjatë kohës së raportimit janë bërë 607 raportime përmes sistemit të FreeBalanc-it në Ministrinë e financave, Departamenti i Thesarit, të njëjtat janë nënshkruar dhe proceduar me tutje. Departamenti i Administratës ka përpiluar politikat dhe procedurat e Zyrës së Protokollit/Arkivit, si dhe sistemit për futjen e të dhënave në zyrën e Protokollit, ka realizuar Trajnimi për Vmëre (Trajnimi për Certifikim në Aplikimin e kësaj teknologjie për virtualizim të serverëve të TI-së) për Administratorin e rrjetit ka përfunduar dhe për SQL administrator për zyrtarë të TI-së.

Në kuadër të implementimit të Ligjit për Shërbimin Civil në Republikën e Kosovës ka filluar implementimi i Rregulloreve të reja dhe aplikimi i praktikave të reja të punës së BNJ. Është përgatitur nga Njësia e BNJ dhe aprovuar nga Drejtori Menaxhues Rregullorja për Zhvillim e Punonjësve dhe Ngritje të Kapaciteteve dhe ka filluar implementimi i saj.

Janë rishikuar dhe standardizuar sipas kërkesave ligjore "rregullores 03/2010" Përshkrimet e Punës për të gjitha pozitat aktuale në Agjenci dhe pritet të aprovohen nga Drejtori Menaxhues.

Është krijuar Katalogu i Profileve të Punës për të gjitha pozitat ekzistuese në Agjenci sipas Rregullores 05/2012 mbi Klasifikimin e Vendeve të Punës; Është bërë Planifikimi vjetor për Trajnimin dhe Zhvillimin e punonjësve në nivel të Agjencisë si dhe i njëjti është dërguar në MAP/DASHC/IKAP.

Në kuadër të Zhvillimit të Punonjësve dhe Ngritjes së

Kapaciteteve" dhe më qëllim të implementimit të Rregullores Nr. 05/2012, Nenit 31, ka filluar Procesi i Planifikimit të Ngritjes Profesionale të punonjësve me qëllim të përmbushjes së kriterëve të Gradës për kualifikimet akademike (Hartimi i Projektit, krijimi i grupit punues që do të kryej implementimin e projektit deri në realizimin e plotë të tij.) Janë organizuar shumë trajnime si brenda institucionit, po ashtu edhe në bashkëpunim me ofrues të jashtëm të trajnimeve përfshirë këtu edhe bashkëpunimin me IKAP.

Komisioni Disiplinor ka mbajtur seancat dhe ka kryer shqyrtimet e lëndëve. Komisioni për Zgjidhjen e Kontesteve dhe Ankesave ka shqyrtuar dhe finalizuar dhjetëra Ankesa. Përgatitja dhe dorëzimi në MAP/DASHC i Raportit për të dhënat e SHC (shërbyes civilë) për periudhën Janar-Dhjetor 2011.

Është finalizuar procesi i krijimit të arkivës elektronike me ç'rast janë skanuar komplet dosjet personale të punonjësve të AKP-së.

Në kuadër të implementimit të Planit vjetor për Trajnimin dhe Zhvillimin e punonjësve të AKP-së, në bashkëpunim me ofrues të jashtëm të Trajnimeve përfshirë këtu edhe bashkëpunimin me IKAP/DASHC/MAP, është koordinuar procesi dhe janë menaxhuar të gjitha procedurat për pjesëmarrjen në Trajnim të 55 punonjësve të Agjencisë: Tre (3) punonjës në Trajnimin për Kontabilist të Certifikuar - Niveli i II-të në SHKÇAK); Një (1) punonjës në Forumin Vjetor të Menaxherëve të BNJ në Bled/ Slloveni; Dy (2) punonjës në Trajnimin për Menaxhment dhe Takimet Afariste në Prishtinë dhe Vjenë/ Oda Ekonomike e Kosovës (OEK) dhe EIFI (Partneri Austriak i Odes ekonomike) Austria; Dy (2) punonjës në Trajnimin Certifikues Microsoft SQL Server 2008, Kompania CACCTUS, Prishtinë; Një (1) punonjës në Trajnimin për TI VCP5, Kompania VIRTUO, Prishtinë; Dyzet (40) punonjës në Trajnimin Certifikues "Trajnimi për Specialist të Insolvencës, SHKÇAK, Prishtinë dhe gjashtë (6) punonjës në Trajnimet e Sponsorizuar nga IKAP.

Janë kryer të gjitha përgatitjet (modifikimi dhe adaptimi i formularëve) për fillimin e implementimit në muajin Dhjetor të Rregullores së re Nr. 19/2012 Për Vlerësimin e Rezultateve në Punë të Nëpunësve Civil. Janë rishikuar dhe standardizuar sipas kërkesave Ligjore "Rregullores 03/2010" Përshkrimet e Punës për të gjitha pozitat aktuale në Agjenci dhe të njëjtat janë aprovuar nga Drejtori Menaxhues.



AGJENCIA KOSOVARE E PRIVATIZIMIT
KOSOVSKA AGENCIJA ZA PRIVATIZACIJU
PRIVATISATION AGENCY OF KOSOVO

**PASQYRAT FINANCIARE
BUXHETI I KOSOVËS, TË HYRAT E DEDIKUARA DHE DONATORËT
PËR PERIUDHËN E PËRFUNDUAR MË 31 DHJETOR 2012**

**TABELAT E RAPORTEVE FINANCIARE
BUXHETI I KOSOVËS, TË HYRAT E DEDIKUARA DHE DONATORËT**

Raportet sipas:

- a) Rregullorja Financiare nr. 7/2011 të Ministrisë së Financave për raportimin vjetor; dhe
- b) Neni 20 të ligjit nr. 04/L-034 për Agjencinë Kosovare të Privatizimit:

Neni 20

Raportet, buxheti dhe llogaritë

Neni 20.1.1.1. pasqyrat financiare të llogarive të Agjencisë

Pasqyra financiare 1

Pasqyra e pranimeve dhe pagesave në para të gatshme

Për vitin e përfunduar më 31 Dhjetor 2012

Kodi i AKP-së në Ministrinë e Financave:

239

Shënimi	Janar - Dhjetor 2012			Janar - Dhjetor 2011			Janar - Dhjetor 2010			
	Llogaria e Vetme e Thesarit			Llogaria e Vetme e Thesarit			Llogaria e Vetme e Thesarit			
	Buxheti i Kosovës	Fondet në Mirëbesim të AKP-së	Pagesat nga palët e treta të jashtme	Buxheti i Kosovës	Fondet në Mirëbesim të AKP-së	Pagesat nga palët e treta të jashtme	Buxheti i Kosovës	Fondet në Mirëbesim të AKP-së	Pagesat nga palët e treta të jashtme	
	€	€	€	€	€	€	€	€		
BURIMET E FONDEVE										
Ndarjet nga Fondi i përgjithshëm	2	-	-	-	7,443,188.97	-	-	8,054,461.28	-	-
Ndarjet nga Fondi me qëllime të dedikuara	3	6,022,910.02	-	-	1,151,410.83	-	-	-	-	-
Grantet e Përcaktuara të Donatorëve	4	-	-	-	1,348,275.51	-	-	2,952,686.26	-	-
Pranimet tjera	5	-	-	-	-	-	-	-	-	-
Fondet në Mirëbesim të AKP-së	5a	-	756,468,680	-	-	678,897,155.01	-	-	611,841,626.00	-
		-	-	-	-	-	-	-	-	-
Gjithsej		€ 6,022,910.02	€ 756,468,680.45	€ -	€ 9,942,875.31	€ 678,897,155.01	€ -	€ 11,007,147.54	€ 611,841,626.00	€ -
SHFRYTËZIMI I FONDEVE										
Operacionet										
Pagat dhe Meditjet	6	3,384,686.72	-	-	3,647,509.99	-	-	3,141,851.32	-	-
Mallrat dhe Sherbimet	7	2,455,143.47	-	-	2,404,728.37	-	-	2,439,201.86	-	-
Sherbimet Publike	8	89,658.88	-	-	85,489.62	-	-	82,197.94	-	-
		€ 5,929,489.07	€ -	€ -	€ 6,137,727.98	€ -	€ -	€ 5,663,251.12	€ -	€ -
Transferet										
Transferet dhe Subvencionet	9	76,473.31	-	-	1,966,217.63	-	-	3,153,771.26	-	-
Shpenzimet Kapitale										
Prona, Ndertesa dhe Pajisjet	10	16,947.64	-	-	1,838,929.70	-	-	2,190,125.16	-	-
Pagesat/Daljet tjera	11	-	207,001,766	-	-	93,060,668	-	-	89,541,522	-
Kthimi i huazimeve	12	-	-	-	-	-	-	-	-	-
Gjithsej		€ 6,022,910.02	€ 207,001,765.82	€ -	€ 9,942,875.31	€ 93,060,668.21	€ -	€ 11,007,147.54	€ 89,541,521.77	€ -
Shumat e paraqitura ne pagesa, paraqesin ato te bera nga buxheti i Kosoves, te hyrat e dedikuara, grantet dhe fondet ne mirebesim.										
Gjendja e pranimeve te pashpenzuara		€ -	€ 549,466,914.64	€ -	€ -	€ 585,836,486.80	€ -	€ -	€ 522,300,104.23	€ -

Pasqyra financiare 2

Pasqyra e krahasimit të shumave buxhetore dhe aktuale

Për vitin e përfunduar më 31 Dhjetor 2012

	Shënime	Janar - Dhjetor 2012				Janar - Dhjetor 2011	31 Dhjetor 10
		Buxheti fillestar (Ndaria)	Buxheti Final (Ndarja)	Realizimi	Ndryshimi	Realizimi	Realizimi
		A	B	C	D=C/B	E	F
		€	€	€	€	€	
Hyrja e parase se gatshme ne llogari te thesarit							
Tatimet	2	-	-	-	-	-	
Të hyrat e dedikuara	3	-	8,079,010.00	8,079,010.00	100%	1,168,899.90	
Grandet dhe ndihma	4	-	-	-	-	1,348,275.51	
Pranimet kapitale	5	-	-	-	-	-	
Fondi i privatizimit*	6	-	-	-	-	-	
Tjera	7	-	-	-	-	-	
Pranimet totale te mbledhura per FKK-ne		€ -	€ 8,079,010.00	€ 8,079,010.00	100.00%	€ 2,517,175.41	€ 3,779,532.40
Daljet e parase se gatshme nga llogarite e Thesarit							
Pagat dhe medijtjet	8	1,505,937.00	3,500,000.00	3,384,686.72	96.71%	3,647,509.99	3,141,851.32
Mallrat dhe Sherbimet	9	2,889,010.00	4,201,010.00	2,455,143.47	58.44%	2,404,728.37	2,439,201.86
Sherbimet publike	10	98,000.00	98,000.00	89,658.88	91.49%	85,489.62	82,197.94
Transferet dhe Subvencionet	11	100,000.00	100,000.00	76,473.31	76.47%	1,966,217.63	3,153,771.26
Shpenzimet kapitale	12	170,000.00	180,000.00	16,947.64	9.42%	1,838,929.70	2,190,125.16
Fondi i privatizimit*	13	-	-	-	-	-	-
Tjera	14	-	-	-	-	-	-
Totali nga FKK nëpërmes të LIVTh		€ 4,762,947.00	€ 8,079,010.00	€ 6,022,910.02	74.55%	€ 9,942,875.31	€ 11,007,147.54

Shumat e paraqitura në pagesa (daljet) në kolonen C, paraqesin pagesat e bëra nga të hyrat e dedikuara.

* Sipas konsultimeve me Departamentin e Thesarit, kjo ka të bëjë me fondin e privatizimeve të kryera nga Qeveria e Republikës së Kosovës.

Fondet në Mirëbesim të AKP-së janë paraqitur në Pasqyrën e Pranimeve dhe Pagesave dhe shpalosur në shënimet shpjeguese të pasqyrave financiare.

PASQYRAT FINANCIARE

Raporti Buxhetor

Për vitin e përfunduar më 31 Dhjetor 2012

Raporti Buxhetor

Buxheti i Kosovës, grantet e donatoreve dhe të hyrat e dedikuara

Përshkrimi	Buxheti Origjinal (Ligji Nr. 04/L-79)	Buxheti i Rishikuar Gjysmëvjeter (Ligji nr. 04/L-128)	Buxheti Përfundimtar (31 Dhjetor 2012)	Ndryshimi në %	Ndryshimi në %	Ndryshimi në %
a	b	c	d	e=c/b	f=d/b	g=d/c
Gjithsej Buxheti 2012	€ 4,762,947.00	€ 8,079,010.00	€ 8,079,010.00	170%	170%	100%
Granti i përgjithshëm	4,762,947.00	-	-	0%	0%	
Të hyrat e dedikuara 2012	-	8,079,010.00	8,079,010.00			100%
Të hyrat e dedikuara të bartura nga viti 2011	-	-	-			
Grantet e Brendshme	-	-	-			
Grantet e Jashtme	-	-	-			

Raporti Buxhetor (nga Buxheti i Kosovës)

Përshkrimi	Buxheti Origjinal (Ligji Nr. 04/L-79)	Buxheti i Rishikuar Gjysmëvjeter (Ligji nr. 04/L-128)	Buxheti Përfundimtar (31 Dhjetor 2012)	Ndryshimi në %	Ndryshimi në %	Ndryshimi në %
a	b	c	d	e=c/b	f=d/b	g=d/c
Gjithsej Buxheti 2012	€ 4,762,947.00	€ -	€ -	0%	0%	
Pagat dhe medijtjet	1,505,937.00	-	-	0%	0%	
Mallrat dhe Sherbimet	2,889,010.00	-	-	0%	0%	
Shpenzimet Komunale	98,000.00	-	-	0%	0%	
Subvencione dhe Transferet	100,000.00	-	-	0%	0%	
Investimet Kapitale	170,000.00	-	-	0%	0%	

Raporti Buxhetor (grantet e donatorëve)

Përshkrimi	Buxheti Origjinal (Ligji Nr. 04/L-79)	Buxheti i Rishikuar Gjysmëvjeter (Ligji nr. 04/L-128)	Buxheti Përfundimtar (31 Dhjetor 2012)	Ndryshimi në %	Ndryshimi në %	Ndryshimi në %
a	b	c	d	e=c/b	f=d/b	g=d/c
Gjithsej Buxheti 2012	€ -	€ -	€ -			
Pagat dhe medijtjet	-	-	-			
Mallrat dhe Sherbimet	-	-	-			
Shpenzimet Komunale	-	-	-			
Subvencione dhe Transferet	-	-	-			
Investimet Kapitale	-	-	-			

Raporti Buxhetor (të hyrat e dedikuara)

Përshkrimi	Buxheti Origjinal (Ligji Nr. 04/L-79)	Buxheti i Rishikuar Gjysmëvjeter (Ligji nr. 04/L-128)	Buxheti Përfundimtar (31 Dhjetor 2012)	Ndryshimi në %	Ndryshimi në %	Ndryshimi në %
a	b	c	d	e=c/b	f=d/b	g=d/c
Gjithsej Buxheti 2012	€ -	€ 8,079,010.00	€ 8,079,010.00			100%
Pagat dhe medijtjet	-	3,500,000.00	3,500,000.00			100%
Mallrat dhe Sherbimet	-	4,201,010.00	4,201,010.00			100%
Shpenzimet Komunale	-	98,000.00	98,000.00			100%
Subvencione dhe Transferet	-	100,000.00	100,000.00			100%
Investimet Kapitale	-	180,000.00	180,000.00			100%

Raporti i ekzekutimit të Buxhetit (Buxheti i Konsoliduar i Kosovës, donatoret dhe te hyrat e dedikuara)

Për vitin e përfunduar më 31 Dhjetor 2012

Përshkrimi	No.	Buxheti Origjinal (Ligji Nr. 04/L-79)	Buxheti i Rishikuar Gjysmëvjetor (Ligji nr. 04/L-128)	Buxheti Përfundimtar (31 Dhjetor 2012)	Pagesat	Progresi në %	Progresi në %
		a	b	c	d	e=d/a	f=d/c
Gjithsej	1+2+3+4	€ 4,762,947.00	€ -	€ 8,079,010.00	€ 6,022,910.02	75%	75%
Gjithsej	1+2+3+4	€ 4,762,947.00	€ 8,079,010.00	€ 8,079,010.00	€ 6,022,910.02	75%	75%
Pagat dhe medijtjet		1,505,937.00	3,500,000.00	3,500,000.00	3,384,686.72	97%	97%
Mallrat dhe Sherbimet		2,889,010.00	4,201,010.00	4,201,010.00	2,455,143.47	58%	58%
Shpenzimet Komunale		98,000.00	98,000.00	98,000.00	89,658.88	91%	91%
Subvencione dhe Transferet		100,000.00	100,000.00	100,000.00	76,473.31	76%	76%
Investimet Kapitale		170,000.00	180,000.00	180,000.00	16,947.64	9%	9%
Granti i Përgjithshëm 2012	1	€ 4,762,947.00	€ -	€ -	€ -	0%	
Pagat dhe medijtjet		1,505,937.00	-	-	-	0%	
Mallrat dhe Sherbimet		2,889,010.00	-	-	-	0%	
Shpenzimet Komunale		98,000.00	-	-	-	0%	
Subvencione dhe Transferet		100,000.00	-	-	-	0%	
Investimet Kapitale		170,000.00	-	-	-	0%	
Të hyrat e dedikuara 2012	2	-	8,079,010.00	8,079,010.00	6,022,910.02		75%
Pagat dhe medijtjet		-	3,500,000.00	3,500,000.00	3,384,686.72		97%
Mallrat dhe Sherbimet		-	4,201,010.00	4,201,010.00	2,455,143.47		58%
Shpenzimet Komunale		-	98,000.00	98,000.00	89,658.88		91%
Subvencione dhe Transferet		-	100,000.00	100,000.00	76,473.31		76%
Investimet Kapitale		-	180,000.00	180,000.00	16,947.64		9%
Të hyrat e dedikuara të bartura 2011	3	-	-	-	-		
Pagat dhe medijtjet		-	-	-	-		
Mallrat dhe Sherbimet		-	-	-	-		
Shpenzimet Komunale		-	-	-	-		
Subvencione dhe Transferet		-	-	-	-		
Investimet Kapitale		-	-	-	-		
Gjithsej nga grantet donatore 2012	4	€ -	€ -	€ -	€ -		
Pagat dhe medijtjet		-	-	-	-		
Mallrat dhe Sherbimet		-	-	-	-		
Shpenzimet Komunale		-	-	-	-		
Subvencione dhe Transferet		-	-	-	-		
Investimet Kapitale		-	-	-	-		

PASQYRAT FINANCIARE

RRJEDHA E PARASE SE GATSHME

Për vitin e përfunduar më 31 Dhjetor 2012

Pozicioni	Gjendja fillestare 1 Janar 2012	Pranimet	Daljet	Gjendja me 31 Dhjetor 2012
Parate e imta prej Buxhetit	-	15,722.31	15,722.31	€ -
Llogarite Bankare (BQK)	585,762,669.1	170,612,693.7	206,972,003.8	549,403,358.9
Llogarite Bankare (PCB)	73,817.70	19,500.00	29,762.00	€ 63,555.70

LLOGARITE BANKARE		BANKA QENDRORE E KOSOVES (BQK)		
	gjendja me 1 Janar 2012		585,762,669.1	1
hyrjet dhe interesi	1 Janar - 31 Dhjetor 2012		170,612,693.7	2
shpenzimet/shperndarjet	1 Janar - 31 Dhjetor 2012		206,972,003.8	3
Rrjedha e Parase se Gatshme	1 Janar - 31 Dhjetor 2012 -		36,359,310.2	4=2-3
	GJENDJA E LLOGARIVE ME DEPOZIT KOHOR		-	5
	<u>Gjendja me 31 Dhjetor 2012</u>		<u>549,403,358.9</u>	6=1+2-3

LLOGARITE BANKARE		PROCREDIT BANK		
	gjendja me 1 Janar 2012		73,817.70	1
hyrjet dhe interesi	1 Janar - 31 Dhjetor 2012		19,500.00	2
shpenzimet/shperndarjet	1 Janar - 31 Dhjetor 2012		29,762.00	3
Rrjedha e Parase se Gatshme	1 Janar - 31 Dhjetor 2012 -		10,262.00	4=2-3
	<u>Gjendja me 31 Dhjetor 2012</u>	€	<u>63,555.70</u>	5=1+2-3

Rrjedha e parase ne banka (Banka Qendrore e Kosoves dhe Procredit Bank)				
	gjendja me 1 Janar 2012		585,836,486.80	1
hyrjet dhe interesi	1 Janar - 31 Dhjetor 2012		170,632,193.66	2
shpenzimet/shperndarjet	1 Janar - 31 Dhjetor 2012		207,001,765.82	3
Rrjedha e Parase se Gatshme	1 Janar - 31 Dhjetor 2012		(36,369,572.16)	4=2-3
	<u>Gjendja me 31 Dhjetor 2012</u>		<u>549,466,914.64</u>	5=1+2-3

PASQYRAT FINANCIARE
Rrjedha e Parase ne BQK dhe PCB

RRJEDHA E PARASE SE GATSHME PER LLOGARITE NE BANKEN QENDRORE TE KOSOVES

Për vitin e përfunduar më 31 Dhjetor 2012

gjendja e llogarive rrjedhese deri me 31 Dhjetor 2011	265,310,120.94
gjendja e depozitat kohor deri me 31 Dhjetor 2011	320,452,548.16
GJENDJA E LLOGARIVE ME 31 Dhjetor 2011	585,762,669.10

Rrjedha e parasë së gatshme për periudhën Korrik 2003 deri Dhjetor 2012

	hyrje	dalje	gjendja
transaksione të rregullta në llogarite rrjedhese	1,287,986,372.36	738,583,013.42	549,403,358.93
transaksione të depozitimeve kohore në llogarite rrjedhese	1,097,826,711.51	1,097,826,711.48	0.04
transaksionet në llogaritë e depozitimeve kohore	4,458,785,300.87	4,458,785,300.88	(0.01)
GJITHSEJ	6,844,598,384.73	6,295,195,025.78	549,403,358.95

Rrjedha e parasë së gatshme për periudhën Janar - Dhjetor 2012

	hyrje	dalje	gjendja
transaksione të rregullta në llogarite rrjedhese	170,611,995.87	206,972,003.82	(36,360,007.95)
transaksione të depozitimeve kohore në llogarite rrjedhese	472,478,816.72	152,000,000.00	320,478,816.72
transaksionet në llogaritë e depozitimeve kohore	776,843,009.76	776,868,580.52	(25,570.76)
GJITHSEJ	1,419,933,822.35	1,135,840,584.34	284,093,238.01

Interesi deri më 31 Dhjetor 2012	34,695,054.63
Interesi deri më 31 Dhjetor 2011	32,098,598.74
Interesi gjatë vitit 2012	2,596,455.89

gjendja me 1 Janar 2012	585,762,669.10	rrjedhese
hyrjet gjate periudhës 1 Janar - 31 Dhjetor 2012	170,612,693.66	rrjedhese
shpenzimet/shperndarjet gjatë periudhës 1 Janar - 31 Dhjetor 2012	206,972,003.82	rrjedhese
gjendja e depozitimeve kohore në BQK	-	deposit

gjendja me 31 Dhjetor 2012 në BQK	549,403,358.94
--	-----------------------

gjendja e llogarive rrjedhese deri me 31 Dhjetor 2012	549,403,358.95
gjendja e depozitat kohor deri me 31 Dhjetor 2012	-
GJENDJA E LLOGARIVE ME 31 Dhjetor 2012	549,403,358.95

PASQYRAT FINANCIARE
Rrjedha e Parase ne BQK dhe PCB

GJENDJA E PARASE SE GATSHME PER LLOGARITE NE PROCREDIT BANK

Për vitin e përfunduar më 31 Dhjetor 2012

Rrjedha e Parasë se Gatshme për llogaritë e NdërRe të transferuara pronarëve gjatë periudhës raportuese

A	B	C	D
Hyrjet	Interesi	Daljet	Gjendja
29,750.00	0.00	43.00	29,707.00

gjendja me 1 Janar 2012

E	F	G	H
Hyrjet	Interesi	Daljet	Gjendja
€ 191,410.12	€ 1.70	€ 117,594.12	€ 73,817.70

gjendja me 31 Dhjetor 2012

I	J	K	L
Hyrjet	Interesi	Daljet	Gjendja
€ 181,160.12	€ 1.70	€ 117,606.12	€ 63,555.70

	gjendja me 1 Janar 2012	€ 73,817.70	M=H
te hyrat gjate	1 Janar - 31 Dhjetor 2012	€ 19,500.00	N=I-E+A
interesi gjate	1 Janar - 31 Dhjetor 2012	€ 0.00	O=J-F+B
shpenzimet/daljet gjate	1 Janar - 31 Dhjetor 2012	€ 55.00	P=K-G+C
gjendja e transfereve pronarëve për Ndërmarrjet e Reja		29,707.00	Q=D

Gjendja më 31 Dhjetor 2012	€ 63,555.70	R=M+N+O-P-Q
-----------------------------------	--------------------	--------------------

as of 31-Dec-12

	A	B	C	D	E=A-D	F=B-D	G=B-C	H=C-D	C/A	% D/A	% C/B	% D/B
Përshkrim i linjes buxhetore	Ndarja buxhetore	Alokimet	Zotimet	Shpenzimet	Buxheti i pashpenzuar	Alokimet e pashpenzuara	Alokimet e pa zotuar	Zotimet e pashpenzuara	Përqindja e zotuar vs Buxhetuar	Shpenzuar vs Buxheti	Zotuar vs Alokuar	Shpenzuar vs Alokuar
Administrata Qendrore	4,952,887.00	4,908,997.00	4,628,034.75	4,548,559.43	404,327.57	360,437.57	280,962.25	79,475.32	93%	92%	94%	93%
Auditimi	205,736.00	197,951.00	92,424.50	40,776.50	164,959.50	157,174.50	105,526.50	51,648.00	45%	20%	47%	21%
Departamenti Ligjor	80,000.00	76,973.00	19,941.94	18,616.10	61,383.90	58,356.90	57,031.06	1,325.84	25%	23%	26%	24%
Riorganizimi dhe administrimi i NSH-ve	1,214,105.00	1,209,220.00	357,140.09	324,965.68	889,139.32	884,254.32	852,079.91	32,174.41	29%	27%	30%	27%
Likuidimi	955,026.00	926,267.00	800,819.99	571,337.35	383,688.65	354,929.65	125,447.01	229,482.64	84%	60%	86%	62%
Privatizimi	671,256.00	650,283.00	562,259.60	518,654.96	152,601.04	131,628.04	88,023.40	43,604.64	84%	77%	86%	80%
GJITHSEJ	€ 8,079,010.00	€ 7,969,691.00	€ 6,460,620.87	€ 6,022,910.02	€ 2,056,099.98	€ 1,946,780.98	€ 1,509,070.13	€ 437,710.85	80%	75%	81%	76%

Përshkrim i linjes buxhetore	Ndarja buxhetore	Alokimet	Zotimet	Shpenzimet	Buxheti i pashpenzuar	Alokimet e pashpenzuara	Alokimet e pa zotuar	Zotimet e pashpenzuara
Pagat & mëditjet (11000)	3,500,000.00	3,500,000.00	3,384,686.72	3,384,686.72	115,313.28	115,313.28	115,313.28	0.00
Mallrat dhe shërbimet (13000)	4,201,010.00	4,091,691.00	2,864,086.57	2,455,143.47	1,745,866.53	1,636,547.53	1,227,604.43	408,943.10
Shërbimet Publike (13200)	98,000.00	98,000.00	93,961.41	89,658.88	8,341.12	8,341.12	4,038.59	4,302.53
Subvencionet dhe transferet (21000)	100,000.00	100,000.00	77,576.17	76,473.31	23,526.69	23,526.69	22,423.83	1,102.86
Shpenzimet kapitale (30000)	180,000.00	180,000.00	40,310.00	16,947.64	163,052.36	163,052.36	139,690.00	23,362.36
GJITHSEJ	€ 8,079,010.00	€ 7,969,691.00	€ 6,460,620.87	€ 6,022,910.02	€ 2,056,099.98	€ 1,946,780.98	€ 1,509,070.13	€ 437,710.85

Përshkrim i linjes buxhetore	Nr. I zotimeve	Nr. I pagesave	Pagesat e Barazuara	Pagesat në advance	Pagesat për tu barazuar
Administrata Qendrore	806	1,143	1,143	-	-
Auditimi	12	8	8	-	-
Departamenti Ligjor	54	53	53	-	-
Riorganizimi dhe administrimi i NSH-ve	64	382	382	-	-
Likuidimi	310	385	385	-	-
Privatizimi	177	307	307	-	-
GJITHSEJ	1,423	2,278	2,278	-	-

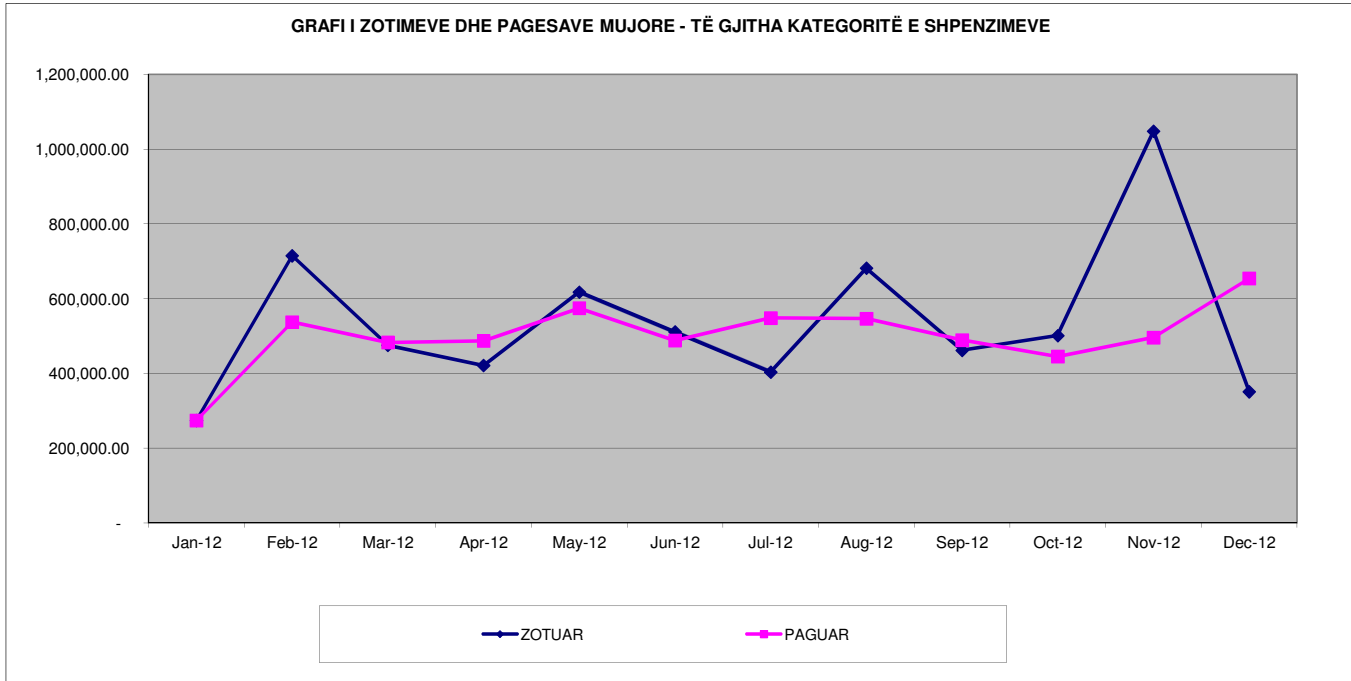
TOTALI I TRANSAKCIONEVE për ditë pune	10
TOTALI I TRANSAKCIONEVE në vitin fiskal	3,701
Pagesat për ditë pune	6
Zotimet për ditë pune	4
Totali i pagesave në këtë vit	2,278
Totali i zotimeve në këtë vit	1,423
Nr. diteve deri me	31-Dec-12 365

PASQYRA E RAPORTIT FINANCIAR SIPAS PERSHKRIMIT TE NENVIJAVE BUXHETORE për Të Hyrat e Dedikuara AKP për periudhën Janar - Dhjetor 2012

më datën 31-Dec-12

		A.	B.	C.	D=A-C
		Ndarjet buxhetore	Zotimet	Shpenzimet	Buxheti i pashpenzuar
Gjithsej	Administrata Qendrore	€ 4,952,887.00	€ 4,628,034.75	€ 4,548,559.43	€ 404,327.57
	Pagat e personelit	3,500,000.00	3,384,686.72	3,384,686.72	115,313.28
	Telefonia fikse, Uji, rryma, mbeturinat	98,000.00	93,961.41	89,658.88	8,341.12
	Telefonia mobile, interneti dhe shërbimet postare	86,745.00	74,291.11	72,889.35	13,855.65
	Sigurimi dhe mirembajtja e automjeteve	65,186.59	65,089.19	60,955.21	4,231.38
	Derivate për vetura	56,503.00	56,499.31	51,920.00	4,583.00
	Derivate për ngrohje qendrore dhe gjeneratore	99,050.00	99,048.57	82,769.76	16,280.24
	Para të imta dhe dreka zyrtare	28,102.80	18,863.78	17,551.88	10,550.92
	Pasurite, pajisjet	143,643.61	143,470.66	130,917.81	12,725.80
	Mirëmbajtje dhe riparime tjera	24,002.00	24,001.62	16,220.23	7,781.77
	Shpalljet e prokurimit dhe Resurseve Njerezore	17,430.00	16,394.16	9,078.39	8,351.61
	Kompensimi për Anëtarët vendor të Bordit të Drejtorëve	54,404.00	54,285.00	46,085.00	8,319.00
	Qiraja për zyret qendrore dhe zyret rajonale	267,607.00	267,337.20	266,647.20	959.80
	Shërbime të sigurimit të zyrës qendrore dhe rajonale	234,931.00	199,930.95	198,801.54	36,129.46
	Perkthime, pajisje zerimi dhe fotokopjim	16,865.00	16,865.00	12,593.75	4,271.25
	Shpenzimet e udhëtimit jashtë vendit (udhëtime zyrtare)	48,000.00	40,583.34	40,583.34	7,416.66
	Trajnimi dhe zhvillimi i personelit të AKP-së, literature profesionale, licencat profesionale, gazetë zyrtare	52,417.00	52,416.73	50,252.73	2,164.27
	Sigurimi i përgjegjësive së Drejtorëve të Bordit dhe Zyrarëve të Agjencise	-	-	-	-
	Sigurimi i ndertesave, pajisjet kundër zjarrit	-	-	-	-
	Pajisjet mbi EUR 1,000 brenda shpenzimeve kapitale	10,000.00	10,000.00	9,987.64	12.36
	Riparimi i ndertesave të AKP-se dhe zyreve rajonale	5,000.00	960.00	960.00	4,040.00
	Vetura të terrenit për zyret rajonale dhe zyren qendrore	135,000.00	-	-	135,000.00
	Softveri për resurset njerëzore	10,000.00	9,350.00	6,000.00	4,000.00
	Ndërtimi i zyreve të reja, kontenjer për zyren kryesore të AKP-se	-	-	-	-
Gjithsej	Auditimi	€ 205,736.00	€ 92,424.50	€ 40,776.50	€ 164,959.50
	Auditimi i NSH-ve, Spin off special dhe vlerësimi i pasurive	205,736.00	92,424.50	40,776.50	164,959.50
Gjithsej	Departamenti Ligjor	€ 80,000.00	€ 19,941.94	€ 18,616.10	€ 61,383.90
	Përfaqësime dhe shërbime ligjore	65,000.00	8,761.72	8,394.22	56,605.78
	Mirëmbajtja e databazës për regjistrimin e ankesave	10,000.00	9,001.70	8,183.36	1,816.64
	Publikime ligjore të AKP-se	5,000.00	2,178.52	2,038.52	2,961.48
Gjithsej	Riorganizimi dhe administrimi i NSH-ve	€ 1,214,105.00	€ 357,140.09	€ 324,965.68	€ 889,139.32
	Përkrahje për administrimin e NSH-ve	340,055.00	315,140.09	310,248.19	29,806.81
	Riorganizimi i Trepçës	874,050.00	42,000.00	14,717.49	859,332.51
Gjithsej	Likuidimi	€ 955,026.00	€ 800,819.99	€ 571,337.35	€ 363,688.65
	Faza e tranzicionit	654,604.00	590,856.61	463,647.29	190,956.71
	Faza e likuidimit	280,422.00	189,963.38	107,690.06	172,731.94
	Shpenzimet Kapitale	20,000.00	20,000.00	-	20,000.00
Gjithsej	Privatizimi	€ 671,256.00	€ 562,259.60	€ 518,654.96	€ 152,601.04
	Shërbimet kadastrale	31,259.50	23,369.05	22,288.05	8,971.45
	Publikimi i njoftimeve për privatizim në gazeta	99,000.00	59,095.31	31,575.43	67,424.57
	Shpalljet në TV, radio dhe Marketing dhe materiale	92,439.98	53,985.26	40,495.26	51,944.72
	Themelimi i Ndërmarrjeve të Reja	24,740.50	5,500.00	5,500.00	19,240.50
	Shërbimet e sigurimit për objektet e NSH-ve	415,616.02	412,774.91	412,562.15	3,053.87
	Shpenzimet gjyqësore lidhur me privatizim	7,000.00	6,455.07	5,154.07	1,845.93
	Sistemi i Menaxhimit të Informatave dhe Dokumenteve mbi NSH-te (SMID)	1,200.00	1,080.00	1,080.00	120.00
GJITHSEJ (AGJENCIA KOSOVARE E PRIVATIZIMIT)		€ 8,079,010.00	€ 6,460,620.87	€ 6,022,910.02	€ 2,056,099.98
		A.	B.	C.	D=A-C
		Ndarjet buxhetore	Zotimet	Shpenzimet	Buxheti i pashpenzuar

PASQYRA E RAPORTIT FINANCIAR SIPAS PERSHKRIMIT TE NENVIJAVE BUXHETORE për Të Hyrat e Dedikuara AKP për periudhën Janar - Dhjetor 2012



PASQYRA E RAPORTIT FINANCIAR SIPAS KODEVE EKONOMIKE për Të Hyrat e Dedikuara AKP për periudhën Janar - Dhjetor 2012

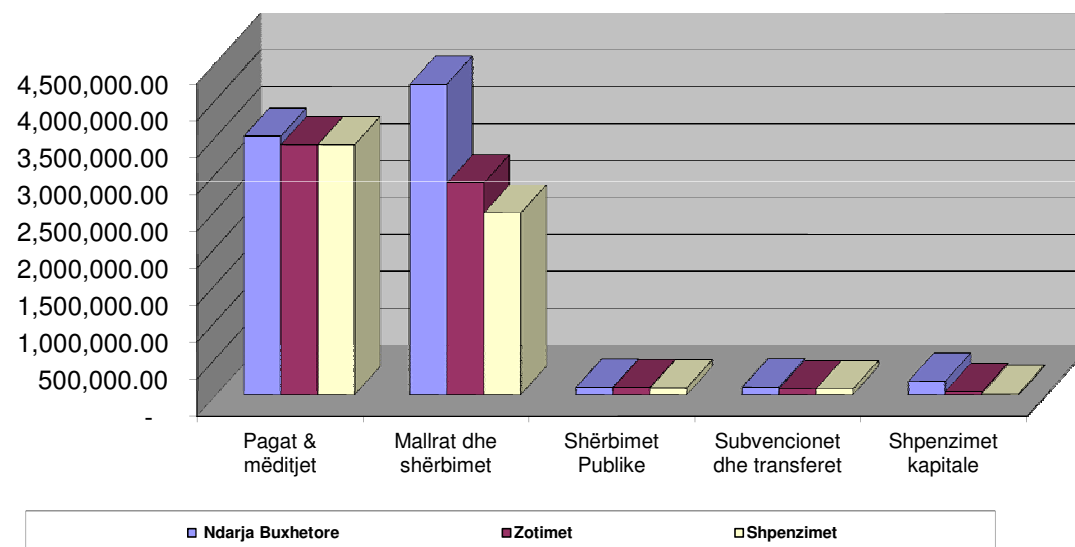
më 31-Dec-12

Kodi i Programit	Kodi Ekonomik, Kategoria dhe Përshkrimi i Linjës Buxhetore	A	B	C	D	E=A-D	F=B-D	G=B-C	H=C-D
		Ndarja Buxhetore	Alokimet	Zotimet	Shpenzimet	Buxheti i pashpenzuar	Alokimet e pashpenzuara	Alokimet e pazotuar	Zotimet e pashpenzuara
22900	11000 Pagat & mëditjet	3,500,000.00	3,500,000.00	3,384,686.72	3,384,686.72	115,313.28	115,313.28	115,313.28	-
	13000 Mallrat dhe shërbimet	1,194,887.00	1,150,997.00	1,129,076.62	1,057,266.19	137,620.81	93,730.81	21,920.38	71,810.43
	13200 Shërbimet Publike	98,000.00	98,000.00	93,961.41	89,658.88	8,341.12	8,341.12	4,038.59	4,302.53
	21000 Subvencionet dhe transferet	-	-	-	-	-	-	-	-
	30000 Shpenzimet kapitale	160,000.00	160,000.00	20,310.00	16,947.64	143,052.36	143,052.36	139,690.00	3,362.36
	Administrata Qendrore	€ 4,952,887.00	€ 4,908,997.00	4,628,034.75	€ 4,548,559.43	€ 404,327.57	€ 360,437.57	€ 280,962.25	€ 79,475.32
23100	11000 Pagat & mëditjet	-	-	-	-	-	-	-	-
	13000 Mallrat dhe shërbimet	205,736.00	197,951.00	92,424.50	40,776.50	164,959.50	157,174.50	105,526.50	51,648.00
	13200 Shërbimet Publike	-	-	-	-	-	-	-	-
	21000 Subvencionet dhe transferet	-	-	-	-	-	-	-	-
	30000 Shpenzimet kapitale	-	-	-	-	-	-	-	-
	Auditimi	€ 205,736.00	€ 197,951.00	92,424.50	€ 40,776.50	€ 164,959.50	€ 157,174.50	€ 105,526.50	€ 51,648.00
23000	11000 Pagat & mëditjet	-	-	-	-	-	-	-	-
	13000 Mallrat dhe shërbimet	80,000.00	76,973.00	19,941.94	18,616.10	61,383.90	58,356.90	57,031.06	1,325.84
	13200 Shërbimet Publike	-	-	-	-	-	-	-	-
	21000 Subvencionet dhe transferet	-	-	-	-	-	-	-	-
	30000 Shpenzimet kapitale	-	-	-	-	-	-	-	-
	Departamenti Ligjor	€ 80,000.00	€ 76,973.00	19,941.94	€ 18,616.10	€ 61,383.90	€ 58,356.90	€ 57,031.06	€ 1,325.84
23200	11000 Pagat & mëditjet	-	-	-	-	-	-	-	-
	13000 Mallrat dhe shërbimet	1,114,105.00	1,109,220.00	279,563.92	248,492.37	865,612.63	860,727.63	829,656.08	31,071.55
	13200 Shërbimet Publike	-	-	-	-	-	-	-	-
	21000 Subvencionet dhe transferet	100,000.00	100,000.00	77,576.17	76,473.31	23,526.69	23,526.69	22,423.83	1,102.86
	30000 Shpenzimet kapitale	-	-	-	-	-	-	-	-
	Riorganizimi dhe administrimi i NSH-ve	€ 1,214,105.00	€ 1,209,220.00	357,140.09	€ 324,965.68	€ 889,139.32	€ 884,254.32	€ 852,079.91	€ 32,174.41
22700	11000 Pagat & mëditjet	-	-	-	-	-	-	-	-
	13000 Mallrat dhe shërbimet	935,026.00	906,267.00	780,819.99	571,337.35	363,688.65	334,929.65	125,447.01	209,482.64
	13200 Shërbimet Publike	-	-	-	-	-	-	-	-
	21000 Subvencionet dhe transferet	-	-	-	-	-	-	-	-
	30000 Shpenzimet kapitale	20,000.00	20,000.00	20,000.00	-	20,000.00	20,000.00	-	20,000.00
	Likuidimi	€ 955,026.00	€ 926,267.00	800,819.99	€ 571,337.35	€ 383,688.65	€ 354,929.65	€ 125,447.01	€ 229,482.64

PASQYRA E RAPORTIT FINANCIAR SIPAS KODEVE EKONOMIKE për Të Hyrat e Dedikuara AKP për periudhën Janar - Dhjetor 2012

11000	Pagat & mëditjet	-	-	-	-	-	-	-	-
13000	Mallrat dhe shërbimet	671,256.00	650,283.00	562,259.60	518,654.96	152,601.04	131,628.04	88,023.40	43,604.64
13200	Shërbimet Publike	-	-	-	-	-	-	-	-
21000	Subvencionet dhe transferet	-	-	-	-	-	-	-	-
30000	Shpenzimet kapitale	-	-	-	-	-	-	-	-
22600	Privatizimi	€ 671,256.00	€ 650,283.00	562,259.60	€ 518,654.96	€ 152,601.04	€ 131,628.04	€ 88,023.40	€ 43,604.64
Kodi i Programit	Kodi Ekonomik, Kategoria dhe Përshkrimi i Linjës Buxhetore	Ndarja Buxhetore	Alokimet	Zotimet	Shpenzimet	Buxheti i pashpenzuar	Alokimet e pashpenzuara	Alokimet e pazotuar	Zotimet e pashpenzuara
11000	Pagat & mëditjet	3,500,000.00	3,500,000.00	3,384,686.72	3,384,686.72	115,313.28	115,313.28	115,313.28	-
13000	Mallrat dhe shërbimet	4,201,010.00	4,091,691.00	2,864,086.57	2,455,143.47	1,745,866.53	1,636,547.53	1,227,604.43	408,943.10
13200	Shërbimet Publike	98,000.00	98,000.00	93,961.41	89,658.88	8,341.12	8,341.12	4,038.59	4,302.53
21000	Subvencionet dhe transferet	100,000.00	100,000.00	77,576.17	76,473.31	23,526.69	23,526.69	22,423.83	1,102.86
30000	Shpenzimet kapitale	180,000.00	180,000.00	40,310.00	16,947.64	163,052.36	163,052.36	139,690.00	23,362.36
	GJITHSEJ	€ 8,079,010.00	€ 7,969,691.00	€ 6,460,620.87	€ 6,022,910.02	€ 2,056,099.98	€ 1,946,780.98	€ 1,509,070.13	€ 437,710.85

AGJENCIA KOSOVARE E PRIVATIZIMIT
PËRMBLEDHJE E RAPORTIT FINANCIAR - VITI 2012



RAPORTI MBI NDRYSHIMET NË NDARJET BUXHETORE NGA BUXHETI I KOSOVES

Për vitin e përfunduar më 31 Dhjetor 2012

	A	B	C=A+B	D	E	F	G	H=D+E+F+G	
Kodi i Programit	Kategoria ekonomike dhe Programi Buxhetor	Buxheti Original (Ligji Nr. 04/L-79)	Transferet në mes të Linjave Buxhetore të AKP (PARA RISHIKIMIT TE GJYSMEVITIT) (neni 30 LMFPF)	Buxheti pas transfereve brenda programeve dhe para rishikimit të gjysmëvitiit	Buxheti i Rishikuar Gjysmëvjetor (Ligji nr. 04/L-128)	Kontingjenca prej Ministrisë së Financave (Neni 29 i LMFPF)	Transferet në mes të Linjave Buxhetore të AKP (PAS RISHIKIMIT TE GJYSMEVITIT) (neni 30 LMFPF)	Shkurtesat në Buxhet në bazë të Vendimit të Qeverisë Nr.	BUXHETI I FUNDIT
229	11000 Pagat & mëditjet	1,505,937.00	-	1,505,937.00	-	-	-	-	-
	13000 Mallrat dhe shërbimet	1,159,887.00	-	1,159,887.00	-	-	-	-	-
	13200 Sherbimet komunale	98,000.00	-	98,000.00	-	-	-	-	-
	21000 Subvencionet dhe transferet	-	-	-	-	-	-	-	-
	30000 Investimet kapitale	150,000.00	-	150,000.00	-	-	-	-	-
	Administrata Qendrore	€ 2,913,824.00	€ -	€ 2,913,824.00	€ -	€ -	€ -	€ -	€ -
231	11000 Pagat & mëditjet	-	-	-	-	-	-	-	-
	13000 Mallrat dhe shërbimet	205,736.00	-	205,736.00	-	-	-	-	-
	13200 Sherbimet komunale	-	-	-	-	-	-	-	-
	21000 Subvencionet dhe transferet	-	-	-	-	-	-	-	-
	30000 Investimet kapitale	-	-	-	-	-	-	-	-
	Auditimi	€ 205,736.00	€ -	€ 205,736.00	€ -	€ -	€ -	€ -	€ -
230	11000 Pagat & mëditjet	-	-	-	-	-	-	-	-
	13000 Mallrat dhe shërbimet	80,000.00	-	80,000.00	-	-	-	-	-
	13200 Sherbimet komunale	-	-	-	-	-	-	-	-
	21000 Subvencionet dhe transferet	-	-	-	-	-	-	-	-
	30000 Investimet kapitale	-	-	-	-	-	-	-	-
	Departamenti Ligjor	€ 80,000.00	€ -	€ 80,000.00	€ -	€ -	€ -	€ -	€ -
232	11000 Pagat & mëditjet	-	-	-	-	-	-	-	-
	13000 Mallrat dhe shërbimet	129,105.00	-	129,105.00	-	-	-	-	-
	13200 Sherbimet komunale	-	-	-	-	-	-	-	-
	21000 Subvencionet dhe transferet	100,000.00	-	100,000.00	-	-	-	-	-
	30000 Investimet kapitale	-	-	-	-	-	-	-	-
	Riorganizimi dhe administrimi i NSH-ve	€ 229,105.00	€ -	€ 229,105.00	€ -	€ -	€ -	€ -	€ -

227	11000 Pagat & mëditjet	-	-	-	-	€ -	-	-	-	-
	13000 Mallrat dhe shërbimet	760,026.00	-	760,026.00	-	-	-	-	-	-
	13200 Sherbimet komunale	-	-	-	-	-	-	-	-	-
	21000 Subvencionet dhe transferet	-	-	-	-	-	-	-	-	-
	30000 Investimet kapitale	20,000.00	-	20,000.00	-	-	-	-	-	-
	Likuidimi	€ 780,026.00	€ -	€ 780,026.00	€ -	€ -	€ -	€ -	€ -	€ -
226	11000 Pagat & mëditjet	-	-	-	-	-	-	-	-	-
	13000 Mallrat dhe shërbimet	554,256.00	-	554,256.00	-	-	-	-	-	-
	13200 Sherbimet komunale	-	-	-	-	-	-	-	-	-
	21000 Subvencionet dhe transferet	-	-	-	-	-	-	-	-	-
	30000 Investimet kapitale	-	-	-	-	-	-	-	-	-
	Privatizimi	€ 554,256.00	€ -	€ 554,256.00	€ -	€ -	€ -	€ -	€ -	€ -

Kodi i Programit	Kategoria ekonomike dhe Programi Buxhetor	Buxheti Original (Ligji Nr. 04/L-79)	Transferet në mes të Linjave Buxhetore të AKP (PARA RISHIKIMIT TE GJYSMEVITIT) (neni 30 LMFPF)	Buxheti pas transfereve brenda programeve dhe para rishikimit të gjysmëvitit	Buxheti i Rishikuar Gjysmëvjetor (Ligji nr. 04/L-128)	Kontingjenca prej Ministrisë së Financave (Neni 29 i LMFPF)	Transferet në mes të Linjave Buxhetore të AKP (PAS RISHIKIMIT TE GJYSMEVITIT) (neni 30 LMFPF)	Shkurtesat në Buxhet në bazë të Vendimit të Qeverisë Nr.	BUXHETI I FUNDIT
11000	Pagat & mëditjet	1,505,937.00	-	1,505,937.00	-	-	-	-	-
13000	Mallrat dhe shërbimet	2,889,010.00	-	2,889,010.00	-	-	-	-	-
13200	Sherbimet Komunale	98,000.00	-	98,000.00	-	-	-	-	-
21000	Subvencionet dhe transferet	100,000.00	-	100,000.00	-	-	-	-	-
30000	Shpenzimet kapitale	170,000.00	-	170,000.00	-	-	-	-	-
	GJITHSEJ	€ 4,762,947.00	€ -	€ 4,762,947.00	€ -	€ -	€ -	€ -	€ -

RAPORTI MBI NDRYSHIMET NË NDARJET BUXHETORE NGA TE HYRAT E DEDIKUARA TE AKP-se

Për vitin e përfunduar më 31 Dhjetor 2012

	A	B	C=A+B	D	E	F	G	H=D+E+F+G	
Kodi i Programit	Kategoria ekonomike dhe Programi Buxhetor	Buxheti Original (Ligji Nr. 04/L-79)	Transferet në mes të Linjave Buxhetore të AKP (PARA RISHIKIMIT TE GJYSMEVITIT) (neni 30 LMFPP)	Buxheti pas transfereve brenda programeve dhe para rishikimit të gjysmëvitit	Buxheti i Rishikuar Gjysmëvjetor (Ligji nr. 04/L-128)	Kontingjenca prej Ministrisë së Financave (Neni 29 i LMFPP)	Transferet në mes të Linjave Buxhetore të AKP (PAS RISHIKIMIT TE GJYSMEVITIT) (neni 30 LMFPP)	Shkurtesat në Buxhet në bazë të Vendimit të Qeverisë Nr.	BUXHETI I FUNDIT
229	11000 Pagat & mëditjet	-	-	-	3,500,000.00	-	-	-	3,500,000.00
	13000 Mallrat dhe shërbimet	-	-	-	1,159,887.00	-	35,000.00	-	1,194,887.00
	13200 Sherbimet komunale	-	-	-	98,000.00	-	-	-	98,000.00
	21000 Subvencionet dhe transferet	-	-	-	-	-	-	-	-
	30000 Investimet kapitale	-	-	-	160,000.00	-	-	-	160,000.00
	Administrata Qendrore	€ -	€ -	€ -	€ 4,917,887.00	€ -	€ 35,000.00	€ -	€ 4,952,887.00
231	11000 Pagat & mëditjet	-	-	-	-	-	-	-	-
	13000 Mallrat dhe shërbimet	-	-	-	205,736.00	0.00	-	-	205,736.00
	13200 Sherbimet komunale	-	-	-	-	-	-	-	-
	21000 Subvencionet dhe transferet	-	-	-	-	-	-	-	-
	30000 Investimet kapitale	-	-	-	-	-	-	-	-
	Auditimi	€ -	€ -	€ -	€ 205,736.00	€ -	€ -	€ -	€ 205,736.00
230	11000 Pagat & mëditjet	-	-	-	-	-	-	-	-
	13000 Mallrat dhe shërbimet	-	-	-	80,000.00	-	-	-	80,000.00
	13200 Sherbimet komunale	-	-	-	-	-	-	-	-
	21000 Subvencionet dhe transferet	-	-	-	-	-	-	-	-
	30000 Investimet kapitale	-	-	-	-	-	-	-	-
	Departamenti Ligjor	€ -	€ -	€ -	€ 80,000.00	€ -	€ -	€ -	€ 80,000.00
232	11000 Pagat & mëditjet	-	-	-	-	-	-	-	-
	13000 Mallrat dhe shërbimet	-	-	-	1,129,105.00	-	15,000.00	-	1,144,105.00
	13200 Sherbimet komunale	-	-	-	-	-	-	-	-
	21000 Subvencionet dhe transferet	-	-	-	100,000.00	-	-	-	100,000.00
	30000 Investimet kapitale	-	-	-	-	-	-	-	-
	Riorganizimi dhe administrimi i NSH-ve	€ -	€ -	€ -	€ 1,229,105.00	€ -	€ (15,000.00)	€ -	€ 1,214,105.00

227	11000 Pagat & mëditjet	-	-	-	-	€ -	-	-	-
	13000 Mallrat dhe shërbimet	-	-	-	970,026.00	-	35,000.00	-	935,026.00
	13200 Sherbimet komunale	-	-	-	-	-	-	-	-
	21000 Subvencionet dhe transferet	-	-	-	-	-	-	-	-
	30000 Investimet kapitale	-	-	-	20,000.00	-	-	-	20,000.00
	Likuidimi	€ -	€ -	€ -	€ 990,026.00	€ -	€ (35,000.00)	€ -	€ 955,026.00
226	11000 Pagat & mëditjet	-	-	-	-	-	-	-	-
	13000 Mallrat dhe shërbimet	-	-	-	656,256.00	-	15,000.00	-	671,256.00
	13200 Sherbimet komunale	-	-	-	-	-	-	-	-
	21000 Subvencionet dhe transferet	-	-	-	-	-	-	-	-
	30000 Investimet kapitale	-	-	-	-	-	-	-	-
	Privatizimi	€ -	€ -	€ -	€ 656,256.00	€ -	€ 15,000.00	€ -	€ 671,256.00

Kodi i Programit	Kategoria ekonomike dhe Programi Buxhetor	Buxheti Original (Ligji Nr. 04/L-79)	Transferet në mes të Linjave Buxhetore të AKP (PARA RISHIKIMIT TE GJYSMEVITIT) (neni 30 LMFPF)	Buxheti pas transfereve brenda programeve dhe para rishikimit të gjysmëvitit	Buxheti i Rishikuar Gjysmëvjetor (Ligji nr. 04/L-128)	Kontingjenca prej Ministrisë së Financave (Neni 29 i LMFPF)	Transferet në mes të Linjave Buxhetore të AKP (PAS RISHIKIMIT TE GJYSMEVITIT) (neni 30 LMFPF)	Shkurtesat në Buxhet në bazë të Vendimit të Qeverisë Nr.	BUXHETI I FUNDIT
11000	Pagat & mëditjet	-	-	-	3,500,000.00	-	-	-	3,500,000.00
13000	Mallrat dhe shërbimet	-	-	-	4,201,010.00	-	-	-	4,201,010.00
13200	Sherbimet Komunale	-	-	-	98,000.00	-	-	-	98,000.00
21000	Subvencionet dhe transferet	-	-	-	100,000.00	-	-	-	100,000.00
30000	Shpenzimet kapitale	-	-	-	180,000.00	-	-	-	180,000.00
	GJITHSEJ	€ -	€ -	€ -	€ 8,079,010.00	€ -	€ -	€ -	€ 8,079,010.00

RAPORTI I TRANSFEREVE NË MES TË PROGRAMEVE BUXHETORE

Për vitin e përfunduar më 31 Dhjetor 2012

Nr.	Të transferuara prej Programit Buxhetor	Kategoria Ekonomike	Vlera e Transferuar	Transferuar në Programin Buxhetor	Kategoria Ekonomike	Periudha e transferimit	në Vendimi
1	Privatizimit		-			pas rishikimit gjysmëvjetor	MF
2	Likuidimi	13000	35,000.00	Administrata Qendrore	13000	pas rishikimit gjysmëvjetor	MF
3	Departamenti Ligjor		-			pas rishikimit gjysmëvjetor	MF
4	Administrata Qendrore					pas rishikimit gjysmëvjetor	MF
5	Riorganizimi dhe administrimi i NSH-ve	13000	15,000.00	Privatizimit	13000	pas rishikimit gjysmëvjetor	MF
6	Auditimi		-			pas rishikimit gjysmëvjetor	MF
9	Administrata Qendrore		-			pas rishikimit gjysmëvjetor	MF
10			-			pas rishikimit gjysmëvjetor	MF
		GJITHSEJ	€ 50,000.00				

Periudha e Transferit	Prej Kategorisë	Në Kategorinë	Vlera e Transferuar
para rishikimit gjysmëvjetor	13000	11000	-
para rishikimit gjysmëvjetor	13000	13000	-
para rishikimit gjysmëvjetor	13000	13000	-
para rishikimit gjysmëvjetor	13000	21000	-
para rishikimit gjysmëvjetor	13000	30000	-
GHITHSEJ TRANSFERE PARA RISHIKIMIT GJYSMËVJETOR			€ -

Periudha e Transferit	Prej Kategorisë	Në Kategorinë	Vlera e Transferuar
pas rishikimit gjysmëvjetor	13000	11000	-
pas rishikimit gjysmëvjetor	13200	13000	-
pas rishikimit gjysmëvjetor	13000	13000	50,000.00
pas rishikimit gjysmëvjetor	13000	21000	-
pas rishikimit gjysmëvjetor	13200	13000	-
pas rishikimit gjysmëvjetor	13000	30000	-
pas rishikimit gjysmëvjetor	30000	13000	-
GHITHSEJ TRANSFERE PAS RISHIKIMIT GJYSMË VJETOR			€ 50,000.00

GJITHSEJ TRANSFERE	€ 50,000.00
---------------------------	--------------------



AGJENCIA KOSOVARE E PRIVATIZIMIT
KOSOVSKA AGENCIJA ZA PRIVATIZACIJU
PRIVATISATION AGENCY OF KOSOVO

PASQYRAT FINANCIARE TË FONDEVE NË MIRËBESIM PËR PERIUDHËN E PËRFUNDUAR MË 31 DHJETOR 2012

TABELAT E RAPORTEVE FINANCIARE FONDET NË MIRËBESIM

Raportet sipas nenit 20 të ligjit nr. 04/L-034 për Agjencinë Kosovare të Privatizimit

Neni 20

Raportet, buxheti dhe llogaritë

Neni 20.1.1.2. pasqyrat financiare të fondeve në mirëbesim

raporti nënshkruar më 17 Janar 2013
për periudhën 31 Dhjetor 2012

	Llogaritë Rrjedhëse	Depozitat Kohore	Totali	31 dhjetor 2011	31 dhjetor 2010	31 dhjetor 2009	31 dhjetor 2008	2012 - 2011	2012-2010	2012-2009	2012-2008
	31 Dhjetor 2012	31 Dhjetor 2012	31 Dhjetor 2012	4	5	6	7	8=3-4	9=3-5	10=3-6	11=3-7
	1	2	3=1+2								
Tabela 1: BILANCI I LLOGARIVE NË BQK SIPAS KATEGORISË	SHUMA	SHUMA	SHUMA	SHUMA	SHUMA	SHUMA	SHUMA	SHUMA	SHUMA	SHUMA	SHUMA
1 Privatizim	210,830,705.17	-	210,830,705.17	279,466,900.17	278,534,086.79	259,719,544.20	261,147,259.93	(68,636,195.00)	(67,703,381.62)	(49,888,839.03)	(50,316,554.76)
2 Likuidim	273,474,557.72	-	273,474,557.72	267,860,644.59	214,480,470.25	175,188,793.48	123,626,811.21	5,613,913.14	58,994,087.48	98,285,764.25	149,847,746.51
3 Para të NSH-ve në mirëbesim	5,971,317.35	-	5,971,317.35	5,401,324.21	5,691,148.15	3,388,895.31	5,673,506.69	569,993.14	280,169.20	2,582,422.04	297,810.66
4 Komercializim	3,667,286.74	-	3,667,286.74	4,115,381.37	3,520,026.07	3,567,460.47	2,940,102.90	(448,094.63)	147,260.67	99,826.27	727,183.84
5 Llogaritë e parave në mirëbesim për punëtorët	30,926,510.64	-	30,926,510.64	20,963,568.04	9,662,835.63	132,985.84	147,085.46	9,962,942.60	21,263,675.01	30,793,524.80	30,779,425.18
6 Depozita nga tenderët e privatizimit	1,749,268.78	-	1,749,268.78	2,016,346.34	3,139,226.93	3,391,090.84	4,718,572.20	(267,077.56)	(1,389,958.15)	(1,641,822.06)	(2,969,303.42)
7 Tarifa për Dorëzimin e Tenderit në Privatizim	49,860.35	-	49,860.35	2,231,034.05	1,892,395.85	1,428,339.45	1,080,181.15	(2,181,173.70)	(1,842,535.50)	(1,378,479.10)	(1,030,320.80)
8 Depozita nga tenderët e shitjeve me likuidim	948,662.82	-	948,662.82	1,594,671.10	1,371,067.07	638,467.79	1,378,924.40	(646,008.28)	(422,404.25)	310,195.03	(430,261.58)
9 Tarifa e dorëzimit të ofertave në likuidim	74,416.64	-	74,416.64	308,096.25	195,845.66	49,642.22	50,007.37	(233,679.61)	(121,429.02)	24,774.42	24,409.27
10 Depozitat e Komisionit të Rishikimit të Likuidimit	0.00	-	0.00	9,915.21	8,518.88	-	-	(9,915.21)	(8,518.88)	0.00	0.00
11 Kapitali themeltar i AKP-së	1,109,549.39	-	1,109,549.39	1,105,721.63	1,095,677.63	1,094,206.81	1,091,134.19	3,827.76	13,871.76	15,342.58	18,415.20
12 Fondi rezervë i AKP-së	1,009,717.58	-	1,009,717.58	590,787.41	2,591,944.78	2,433,523.34	1,451,203.91	418,930.17	(1,582,227.20)	(1,423,805.76)	(441,486.33)
13 Donator	8,463.19	-	8,463.19	8,434.70	8,358.72	8,347.44	8,329.90	28.49	104.47	115.75	133.29
14 Tarifa administrative e AKP-së	19,583,042.56	-	19,583,042.56	-	-	-	-	19,583,042.56	19,583,042.56	19,583,042.56	19,583,042.56
15 Paratë e Llogarisë Rrjedhëse në llogari për depozita kohor	€ 0.01	-	€ 0.01	€ 89,844.03	€ 1,696.12	-	-	-€ 89,844.01	(1,696.11)	0.01	0.01
16 Investimet në letrat me vlerë	0.00 €	0.00 €	0.00 €	0.00 €	-	-	-	0.00 €	-	-	-
17 GJENDJA E FONDEVE NË MIRËBESIM	€ 549,403,358.95	€ 0.00	€ 549,403,358.95	€ 585,762,669.1	€ 522,193,298.5	€ 451,041,297.2	€ 403,313,119.3	-€ 36,359,310.2	€ 27,210,060.4	€ 98,362,061.8	€ 146,090,239.6
18 GJITHSEJ FONDET NË MIRËBESIM (depozita kohore dhe llogaritë rrjedhëse)	€ 549,403,358.95										

Avni J. Jashari, CA, CFE, IS
Drejtor i Financave dhe Buxhetit
Agjencia Kosovare e Privatizimit

17 Janar 2013

Adem Selishta
Kryesues i Njësisë për Menaxhimin e Fondeve
Agjencia Kosovare e Privatizimit

17 Janar 2013

raporti nënshkruar më 17 Janar 2013
per periudhën 31 Dhjetor 2012

KATEGORIA E LLOGARIVE NË BQK	31 Dhjetor 2011	31 Dhjetor 2011	31 Dhjetor 2011	Bilanci i Rrjedhës së Parasë Jan-Dhjetor 2012	Bilanci i Rrjedhës së Parasë Jan-Dhjetor 2012	Bilanci mbyllës 31 Dhjetor 2012	Bilanci mbyllës 31 Dhjetor 2012	Bilanci mbyllës 31 Dhjetor 2012
	Llogaritë Rrjedhëse 1	Depozitat Kohore 2	Depozita Rrjedhëse dhe Kohore 3=1+2	Llogaritë Rrjedhëse 4	Depozitat Kohore 5	Llogaritë Rrjedhëse 6=1+4+5	Depozitat Kohore 7	Depozita Rrjedhëse dhe Kohore 8=6+7
	SHUMA	SHUMA	SHUMA	SHUMA	SHUMA	SHUMA	SHUMA	SHUMA
1 Privatizim	128,866,638	150,600,263	279,466,900	(68,636,195)	150,600,263	210,830,705	-	210,830,705
2 Likuidim	115,243,993	152,616,651	267,860,645	5,587,645	152,642,920	273,474,558	-	273,474,558
3 Para të NSH-ve në mirëbesim	1,804,867	3,596,457	5,401,324	569,993	3,596,457	5,971,317	-	5,971,317
4 Komercializim	1,065,298	3,050,083	4,115,381	(448,095)	3,050,083	3,667,287	-	3,667,287
5 Llogaritë e parave në mirëbesim për punëtorët	11,230,834	9,732,734	20,963,568	9,962,943	9,732,734	30,926,511	-	30,926,511
6 Depozita nga tenderët e privatizimit	1,978,357	37,990	2,016,346	(267,078)	37,990	1,749,269	-	1,749,269
7 Tarifa për Dorëzimin e Tenderit në Privatizim	2,124,755	106,279	2,231,034	(2,181,174)	106,279	49,860	-	49,860
8 Depozita nga tenderët e shitjeve me likuidim	1,589,719	4,952	1,594,671	(646,008)	4,952	948,663	-	948,663
9 Tarifa e dorëzimit të ofertave në likuidim	300,006	8,090	308,096	(233,680)	8,090	74,417	-	74,417
10 Depozitat e Komisionit të Rishikimit të Likuidimit	9,915	-	9,915	(9,915)	-	0	-	0
11 Kapitali themeltar i AKP-së	578,661	527,061	1,105,722	3,828	527,061	1,109,549	-	1,109,549
12 Fondi rezervë i AKP-së	423,595	167,192	590,787	418,930	167,192	1,009,718	-	1,009,718
13 Donator	3,638	4,796	8,435	28	4,796	8,463	-	8,463
14 Tarifa administrative e AKP-së	-	-	-	19,583,043	-	19,583,043	-	19,583,043
15 Paratë e Llogarisë Rrjedhëse në llogari për depozita kohor	89,844	-	89,844	(64,273)	(25,571)	0	-	0
16 Investimet në letrat me vlerë	-	-	-	-	-	-	-	-
GJENDJA E FONDEVE NË MIRËBESIM	€ 265,310,120.94	€ 320,452,548.16	€ 585,762,669.10	(36,360,008)	320,453,246	€ 549,403,358.95	€ 0.00	€ 549,403,358.95

Avni J. Jashari, CA, CFE, IS
Drejtor i Financave dhe Buxhetit
Agjencia Kosovare e Privatizimit

17 Janar 2013

Adem Selishta
Kryesues i Njesisë për Menaxhimin e Fondeve
Agjencia Kosovare e Privatizimit

17 Janar 2013

PASQYRA PËRMBLEDHËSE E RRJEDHËS SË PARASË SIPAS LLOJIT TË LLOGARISË

1 Korrik 2003

deri

31 Dhjetor 2012

	hyrje	dalje	gjendja
llogarisa rrjedhëse	1,287,986,372.36	738,583,013.42	549,403,358.93
<i>në transit</i>	-	-	-
depozita kohore	5,556,612,012.38	5,556,612,012.35	0.02
<i>current acc interest in time deposit</i>	-	-	-
totali	6,844,598,384.73	6,295,195,025.78	549,403,358.95

kontrolli i gabimit	0 €	0 €
---------------------	-----	-----

Kategoritë e Llogarive në Bankën Qendrore të Kosovës	HAPJA E BILANCIT	31 Dhjetor 2012			31 Dhjetor 2012			31 Dhjetor 2012			GJENDJA NE FUND TE PERIUDES
		Rrjedha e Parasë 1 korrik 2003 deri në periudhën më lart			Rrjedha e Parasë 1 korrik 2003 deri në periudhën më lart			Llogaria Rrjedhëse			
		1 korrik 2003	Llogaria Rrjedhëse	Llogaria Rrjedhëse	Llogaria Rrjedhëse	depozita kohore	depozita kohore	depozita kohore	depozita kohore	depozita kohore	
	hyrje	dalje	gjendja	hyrje	dalje	gjendja	hyrje	dalje	gjendja		
1 Privatizim	-	646,376,933	435,546,228	210,830,705	547,932,924	547,932,924	0			210,830,705	
2 Likuidim	-	338,469,394	64,994,836	273,474,558	491,602,597	491,602,597	0			273,474,558	
3 Para të NSH-ve në mirëbesim	-	14,466,408	8,495,091	5,971,317	9,968,638	9,968,638	-			5,971,317	
4 Komercializim	-	5,507,395	1,840,109	3,667,287	7,584,308	7,584,308	-			3,667,287	
5 Llogaritë e parave në mirëbesim për punëtorët	-	31,684,665	758,154	30,926,511	29,852,713	29,852,713	-			30,926,511	
6 Depozita nga tenderët e privatizimit	-	169,677,896	167,928,627	1,749,269	2,939,647	2,939,647	-			1,749,269	
7 Tarifa për Dorëzimin e Tenderit në Privatizim	-	3,927,358	3,877,497	49,860	2,019,310	2,019,310	-			49,860	
8 Depozita nga tenderët e shitjeve me likuidim	-	29,999,488	29,050,825	948,663	1,165,822	1,165,822	-			948,663	
9 Tarifa e dorëzimit të ofertave në likuidim	-	605,767	531,351	74,417	174,857	174,857	-			74,417	
10 Depozitat e Komisionit të Rishikimit të Likuidimit	-	22,954	22,954	-	1,984	1,984	-			-	
11 Kapitali themeltar i AKP-së	-	1,132,178	22,629	1,109,549	2,026,809	2,026,809	-			1,109,549	
12 Fondi rezervë i AKP-së	-	8,769,858	7,760,140	1,009,718	2,542,115	2,542,115	-			1,009,718	
13 Donator	-	8,475	12	8,463	14,988	14,988	-			8,463	
14 Tarifa administrative e AKP-së	-	37,271,519	17,688,477	19,583,043	-	-	-			19,583,043	
15 Depozita Kohore	-	-	-	-	4,458,785,301	4,458,785,301	(0)			(0)	
16 Paratë e Llogarisë Rrjedhëse në llogari për depozita kohor	-	66,083	66,083	0	-	-	-			0	
17 Investimet në letrat me vlerë	-	-	-	-	-	-	-			-	
GJITHSEJ	€ 0.00	€ 1,287,986,372.36	€ 738,583,013.42	€ 549,403,358.93	€ 5,556,612,012.38	€ 5,556,612,012.35	€ 0.02			€ 549,403,358.95	

Avni J. Jashari, CA, CFE, IS
Drejtor i Financave dhe Buxhetit
Agjencia Kosovare e Privatizimit

17 Janar 2013

Adem Selishta
Kryesues i Njësisë për Menaxhimin e Fondeve
Agjencia Kosovare e Privatizimit

17 Janar 2013

PASQYRA PËRMBLEDHËSE E RRJEDHËS SË PARASË SIPAS LLOJIT TË LLOGARISË

CATEGORY OF ACCOUNTS IN CBK	31 Dhjetor 2011	31 Dhjetor 2011	31 Dhjetor 2011	Rrjedha e Parasë Janar - Dhjetor 2012			Rrjedha e Parasë Janar - Dhjetor 2012			31 Dhjetor 2012	31 Dhjetor 2012	31 Dhjetor 2012
	Llogaria Rrjedhëse	depozita kohore	depozita rrjedhëse dhe depozita kohore	Llogaria Rrjedhëse	Llogaria Rrjedhëse	Llogaria Rrjedhëse	depozita kohore	depozita kohore	depozita kohore	Llogaria Rrjedhëse	depozita kohore	dep.rrjedh + dep. Kohore
	1	2	3=1+2	4	5	6=4-5	7	8	9=7-8	10=1+6+9	11	12=10+11
	BALANCE	BALANCE	BALANCE	Inflows	Outflows	Balance	Inflows	Outflows	Balance	Balance	Balance	Balance
1 Privatizim	128,866,638	150,600,263	279,466,900	37,917,268	106,553,463	(68,636,195)	223,624,019	73,023,756	150,600,263	210,830,705.18	-	210,830,705.18
2 Likuidim	115,243,993	152,616,651	267,860,645	56,690,294	51,102,650	5,587,645	221,297,893	68,654,973	152,642,920	273,474,557.72	-	273,474,557.72
3 Para të NSH-ve në mirëbesim	1,804,867	3,596,457	5,401,324	1,262,117	692,124	569,993	4,950,855	1,354,398	3,596,457	5,971,317.35	-	5,971,317.35
4 Komercializim	1,065,298	3,050,083	4,115,381	30,942	479,036	(448,095)	4,006,601	956,518	3,050,083	3,667,286.74	-	3,667,286.74
5 Llogaritë e parave në mirëbesim për punëtorët	11,230,834	9,732,734	20,963,568	10,442,348	479,406	9,962,943	16,189,737	6,457,004	9,732,734	30,926,510.64	-	30,926,510.64
6 Depozita nga tenderët e privatizimit	1,978,357	37,990	2,016,346	13,352,222	13,619,300	(267,078)	367,338	329,348	37,990	1,749,268.78	-	1,749,268.78
7 Tarifa për Dorëzimin e Tenderit në Privatizim	2,124,755	106,279	2,231,034	425,874	2,607,048	(2,181,174)	543,976	437,697	106,279	49,860.35	-	49,860.35
8 Depozita nga tenderët e shitjeve me likuidim	1,589,719	4,952	1,594,671	7,942,069	8,588,077	(646,008)	339,653	334,700	4,952	948,662.82	-	948,662.82
9 Tarifa e dorëzimit të ofertave në likuidim	300,006	8,090	308,096	176,459	410,138	(233,680)	62,549	54,459	8,090	74,416.64	-	74,416.64
10 Depozitat e Komisionit të Rishikimit të Likuidimit	9,915	-	9,915	19	9,935	(9,915)	1,984	1,984	-	0.00	-	0.00
11 Kapitali themeltar i AKP-së	578,661	527,061	1,105,722	3,828	-	3,828	865,878	338,817	527,061	1,109,549.39	-	1,109,549.39
12 Fondi rezervë i AKP-së	423,595	167,192	590,787	5,095,199	4,676,269	418,930	221,197	54,006	167,192	1,009,717.58	-	1,009,717.58
13 Donator	3,638	4,796	8,435	28	-	28	7,137	2,341	4,796	8,463.19	-	8,463.19
14 Tarifa administrative e AKP-së	-	-	-	37,271,519	17,688,477	19,583,043	-	-	-	19,583,042.56	-	19,583,042.56
15 Depozita Kohore	25,571	-	25,571	-	-	-	776,843,010	776,868,581	(25,571)	0.01	-	0.01
16 Paratë e Llogarisë Rrjedhëse në llogari për depozita kohor	64,273	-	64,273	1,810	66,083	(64,273)	-	-	-	(0.00)	-	(0.00)
17 Investimet në letrat me vlerë	-	-	-	-	-	-	-	-	-	-	-	-
GJITHSEJ	265,310,121	320,452,548	585,762,669	170,611,996	206,972,004	(36,360,008)	1,249,321,826	928,868,581	320,453,246	549,403,359	-	549,403,359

Avni J. Jashari, CA, CFE, IS
Drejtor i Financave dhe Buxhetit
Agjencia Kosovare e Privatizimit

17 Janar 2013

Adem Selishta
Kryesues i Njësisë për Menaxhimin e Fondeve
Agjencia Kosovare e Privatizimit

17 Janar 2013

raporti i nënshkruar më 17 Janar 2013
për periudhën deri me 31 Dhjetor 2012

Tabela 2: PËRMBLEDHJE E PARAVE NË MIRËBESIM TË PRIVATIZIMIT		SHUMA
1=shuma(12:19)	Të ardhurat e privatizimit (përfshirë interesin)	€ 574,353,213.57
2	Të ardhurat e privatizimit (pa interes)	€ 549,904,750.86
3	Të ardhurat e Spinoff-it të rregull (pa interesin)	453,385,952.90
4	Interesi i fituar nga të ardhurat e rregullta të spinoff-it	20,184,166.55
5	Paratë e aksionarit të NSH-së nga Spinofi i rregullt të transferuar në MFE	778,750.00
6	Të ardhurat e spinoff-it special (pa interesin)	95,707,547.96
7	Interesi i fituar nga të ardhurat e rregullta të spinoff-it special	4,264,296.16
8	Paratë e aksionarit të NSH-së nga Spinoff-i special të transferuara në MFE Newco	32,500.00
9=1x75%	Të drejtat e likudimit (75% e të ardhurave)	430,764,910.18
10=1x20%	Të drejtat e punëtorëve (20% e të ardhurave)	114,870,642.71
11=1x5%	Tarifa Administrative e Agjencisë (5% e të ardhurave)	28,717,660.68
12	E paguar punëtorëve (transferuar në BSPK) direkt prej fondeve në mirëbesim të privatizimit	63,719,451.23
13	Transferuar në Llogaritë e Mirëbesimit e të Drejtave të Punëtorëve	29,219,500.04
14	Paratë e aksionarit të NSH-së të paguara nga ofertuesit dhe të transferuara në MFE	811,250.00
15	Transferuar në Llogaritë e Mirëbesimit të Likudimit (nga 75% të shitjeve)	240,967,341.99
16	Transferuar në llogarinë e Tarifës Administrative të Agjencisë (75% e shtijeve)	28,804,965.14
17	Fondet në mirëbesim të privatizimit transferuar në llogaritë e depozitës me afat	-
18	Fondet në tranzit të kthehen në llogaritë individuale	-
19	Fondet e Mirëbesimit të Privatizimit (në llogaritë e tanishme)	210,830,705.17
Gjendja e të ardhurave të Privatizimit (në depozitat me afat dhe llogaritë rrjedhese)		€ 210,830,705.17

Tabela 3: PËRMBLEDHJE E TË ARDHURAVE TË PRIVATIZIMIT (referenca sipas kontratave)	SHUMA
Kontratat e nënshkruara	572,022,788.80
Kontratat ne pergatitje e siper	1,500,569.40
Tenderet e anuluar	18,605.37
Paratë e aksionarit të NSH-së të paguara nga ofertuesit dhe transferuar në MFE	811,250.00
GJITHSEJ TË ARDHURAT E PRIVATIZIMIT DERI MË TANI	€ 574,353,213.57

Avni J. Jashari, CA, CFE, IS
Drejtor i Financave dhe Buxhetit
Agjencia Kosovare e Privatizimit

Adem Selishta
Kryesues i Njësisë për Menaxhim të
Agjencia Kosovare e Privatizimit

17 Janar 2013

17 Janar 2013

deri më **31-Dec-12****RAPORTI I SHITJEVE SIPAS REGJIONEVE (përfshinë edhe depozitat e transferuar nga llogaria e depozitave)***

	SHITJET ME SPIN OFF	SHITJET ME LIKUIDIM	GJITHSEJ
TE GJITHA REGJIONET	552,767,735.38	62,692,520.56 €	615,460,255.94 €
Prishtina	210,436,950.31	26,274,456.04	236,711,406.35
Peja	90,865,640.50	6,938,557.15	97,804,197.65
Prizren	87,998,309.99	5,612,421.58	93,610,731.57
Gjilan	134,487,922.68	14,623,118.89	149,111,041.57
Mitrovica	28,978,911.90	9,243,966.90	38,222,878.80
error check	-	-	-

*interesi i gjeneruar ne llogarite bankare, paraqitet ne raportet tjera

deri me 31 Dhjetor 2012

PËRMBLEDHJA KRYESORE E TË ARDHURAVE / HYRJEVE DHE SHPENZIMEVE / SHPËRNDARJEVE

		TË GJITHA REGJIONET	PRISHTINA	PEJA	PRIZREN	GJILAN	MITROVICA	
100%	A	Paratë në Mirëbesim të Likuidimit (aktualisht në bankë në llogaritë rrjedhëse)	273,474,557.70	105,373,302.58	34,643,100.04	37,634,920.68	77,319,619.19	18,503,615.21
0%	B	Paratë në Mirëbesim të Likuidimit (në llogaritë e depozitave me afat)	€ 0.00	-	-	-	-	-
0%	C	Paratë në Mirëbesim të Likuidimit (investimet në letrat me vlerë)	-	-	-	-	-	-
100%	C=A+B	GJITHSEJ Paratë në Mirëbesim të Likuidimit	€ 273,474,557.70	€ 105,373,302.58	€ 34,643,100.04	€ 37,634,920.68	€ 77,319,619.19	€ 18,503,615.21

Tabela 1:

Kodi	Lloji	Gjithsej të ardhurat / Hyrjet (Të gjitha llogaritë e likuidimit)	€ 316,020,986.68	€ 127,842,714.49	€ 39,618,047.48	€ 41,426,844.45	€ 86,107,031.58	€ 21,026,348.68
=i1 (liq sale) +i3(deposits)	Income / Receipts	Të ardhurat e Likuidimit nga SHITJA E ASETEVE (përfshinë depozitat për shitjet e kontraktuara)	62,692,520.56	26,274,456.04	6,938,557.15	5,612,421.58	14,623,118.89	9,243,966.90
i2	Income / Receipts	Interesi i fituar në llogaritë e likuidimit në mirëbesim	8,278,888.04	4,197,688.57	1,294,249.62	1,035,676.59	1,376,548.23	374,725.03
i4	Income / Receipts	TVSH hyrëse - shtesë e çmimit të shitjes	532,714.35	31,360.80	488,133.90	-	13,219.65	-
i5	Income / Receipts	TVSH-ja e kthyer nga Administrata Tatimore e Kosovës (ATK)	-	-	-	-	-	-
i6	Income / Receipts	Transferet e 75% të llogarisë së veçantë të mirëbesimit të Privatizimit në llogaritë e mirëbesimit	240,967,341.99	94,677,260.16	30,711,159.34	34,609,695.57	69,624,308.78	11,344,918.14
i7	Income / Receipts	Paratë e mirëbesimit të NSH-ve të mbajtura nga AKP-ja dhe të transferuara në llogaritë e	2,607,983.95	2,479,194.13	-	36,989.86	60,156.81	31,643.15
i8	Income / Receipts	Depozitat e parave në llogaritë e Mirëbesimit të Likuidimit nga kasafortat e NSH-ve	23,028.70	-	-	-	23,028.70	-
i9	Income / Receipts	Transferet në llogaritë e Mirëbesimit të Likuidimit nga llogaritë bankare të NSH-ve	174,953.81	33,671.70	21,308.05	7,565.88	111,930.32	477.86
i10	Income / Receipts	Pranimet nga borxhllitë e NSH-ve	-	-	-	-	-	-
i11	Income / Receipts	Pranimet nga aksionet e NSH-ve në kompanitë tjera	-	-	-	-	-	-
i12	Income / Receipts	Të ardhurat e qirasë gjatë procesit të likuidimit	732,874.66	149,055.65	160,339.42	121,034.29	271,827.70	30,617.60
i13	Income / Receipts	Të ardhurat operuese gjatë procesit të likuidimit (të tjera)	10,680.62	27.44	4,300.00	3,460.68	2,892.50	-
i14	Income / Receipts	Të ardhurat e krijuara nga kthimi i mallërave në tranzit	-	-	-	-	-	-
i15	Income / Receipts	Të ardhurat e krijuara nga pagesat avanc të kthyera nga kompanitë tjera për avancet e bëra para likuidimit	-	-	-	-	-	-
i16	Income / Receipts	Transferet nga llogaritë tjera në mirëbesim deri në depozitimin kohor	-	-	-	-	-	-

Tabela 2:

Kodi	Lloji	Gjithsej Shpenzimet / Shpërndarjet sipas llojit të shpenzimeve (Të gjitha llogaritë e likuidimit)	€ 42,546,428.98	€ 22,469,411.91	€ 4,974,947.44	€ 3,791,923.77	€ 8,787,412.39	€ 2,522,733.47
e0	Shpenzime	Fondet tepricë transferuar Qeverisë të Kosovës, neni 19.3.3 i ligjit të AKP-së	28,934,282.32	16,773,641.82	2,824,427.05	2,371,922.90	5,540,225.96	1,424,064.59
e1	Shpenzim	Ngarkesat bankare	7,499.62	1,341.70	1,065.72	965.50	1,623.70	2,503.00
e2	Shpenzime	Transferi i 20% të punëtorëve(BSPK) nga të ardhurat e shitjes së asetëve gjatë likuidimit	5,642,411.32	2,143,432.78	998,121.82	612,784.70	1,458,502.05	429,569.97
e3	Shpenzime	Transferi i 20% në llogaritë në mirëbesim të punëtorëve në mirëbesim nga likuidimi i asetëve	2,142,829.35	1,485,135.84	88,354.08	261,156.64	301,155.14	7,027.65
e4+e4a	Shpenzime	Tarifa administrative e Agjencisë (5% e shitjeve të likuidimit dhe interesit në llogaritë bankare)	3,547,111.41	1,523,537.25	411,602.84	331,552.17	799,954.54	480,464.61
e12	Shpenzim	Kredia e siguruar pas kërkesës për riorganizim	-	-	-	-	-	-
e13	Shpenzim	Kompenzimet e shpërblimeve të caktuara nga Oda e Veçantë e Gjykatës Supreme	-	-	-	-	-	-
e14	Shpenzim	Shpenzimet e Gjykatës	3,566.39	394.00	1,901.31	150.00	1,121.08	-
e15	Shpenzim	Shpenzimet e Administratorit	-	-	-	-	-	-
e16	Shpenzim	Ofruesit Profesional të Shërbimeve (Autoriteti i Likuidimit)	-	-	-	-	-	-
e25+e26	Shpenzim	Qiraja e paguar	41,857.17	31,360.10	-	6,877.39	3,619.68	-
e17+e18	Shpenzim	Ofruesit e Shërbimeve	909,255.87	350,811.81	42,224.90	80,355.00	415,220.16	20,644.00
Σ(e5+e11)+e20+e21 +e23+e24+e27+e28	Shpenzim	Mallrat, shërbimet, reklamimet, shpalljet	526,386.32	134,274.24	92,643.00	73,334.83	138,266.81	87,867.44
e22	Shpenzim	Shërbimet për mbrojtjen e pronave dhe asetëve	165,947.96	6,150.12	-	44,553.98	75,774.24	39,469.62
sum(e30:e33)	Shpenzim	Shpenzimet mujore (energji elektrike, uji, plehrat, telekomunikacioni)	39,251.03	-	74.26	3,685.08	35,491.69	-
e19+sum(e34:e39)	Shpenzim	Pagesa e tatimeve (Tatimi i të Ardhurave Personale, Tatimi i Pronës, TVSH etj)	540,890.03	3,907.23	514,532.46	4,585.58	16,457.34	1,407.42
e40	Shpenzim	Shpenzimet e riorganizimit të shkaktuara gjatë likuidimit	-	-	-	-	-	-
sum(e41:e65)	Shpenzime	Pagesat e kreditorëve të NSH-ve	45,140.19	15,425.02	-	-	-	29,715.17
e66	Shpenzime	Kreditorët - Pronarët, aksionarët, themeluesit, pjesëmarrësit ose partnerët në NSH	-	-	-	-	-	-
e67	Shpenzime	Teprica për Qeverinë e Kosovës	-	-	-	-	-	-
j=2e(68:80)	Depozitat me afat	Momentalisht në Llogaritë e Depozitave me Afat	-	-	-	-	-	-
e81	Letrat me vlerë	Momentalisht në Investimet me Letrat me Vlerë të Qeverisë	-	-	-	-	-	-

Tabela 3:

			TË GJITHA REGJIONET					
			PRISHTINA	PEJA	PRIZREN	GJILAN	MITROVICA	
Kodi	Loji	Gjithsej Shpenzimet / Shpërndarjet sipas Llojit të Kreditorëve (Të gjitha llogaritë e Likuidimit)	€ 42,546,428.98	€ 22,469,411.91	€ 4,974,947.44	€ 3,791,923.77	€ 8,787,412.39	€ 2,522,733.47
e2+e3	Shpenzime	Mjetet që u takojnë punëtorëve (20%) nga shitjet me likuidim	7,785,240.67	3,628,568.62	1,086,475.90	873,941.34	1,759,657.19	436,597.62
e4+e4a	Shpenzime	Tarifa administrative e Agjencisë (5% e shitjeve të likuidimit dhe interesit në llogaritë bankare)	3,547,111.41	1,523,537.25	411,602.84	331,552.17	799,954.54	480,464.61
e1+sum(e6:e11)	Shpenzim	Kostot e Shitjes ose Përndryshe Realizimi i pronës ose asetëve si dhe shpenzimet e likuidimit	473,702.73	107,338.49	89,383.72	73,550.33	137,917.91	65,512.28
e12+e13	Shpenzim	Kredia e siguruar pas kërkesës për riorganizim dhe kompenzimet e shpërbërimeve të caktuara nga Oda e Veçantë e Gjykatës Supreme	-	-	-	-	-	-
e14	Shpenzim	Shpenzimet Gjyqësore	3,566.39	394.00	1,901.31	150.00	1,121.08	-
e15+e16	Shpenzim	Shpenzimet e Administratorit, Autoritetit të Likuidimit dhe Keshilltareve tjere	-	-	-	-	-	-
e21+e22	Shpenzim	Shpenzimet për mimbajtjen dhe mbrojtjen e pronës dhe asetëve	167,786.16	6,479.32	250.00	45,303.98	76,283.24	39,469.62
e5:e17:e18:e20+sum(e23:e33)	Shpenzim	Shpenzimet për vazhdimin e operacioneve të Ndërmarrjes	1,048,709.08	410,120.16	46,374.16	90,917.47	455,795.13	45,502.16
e19+sum(e34:e39)	Shpenzim	Shpenzimet të likuidimit: Paguesa e tatimeve (Tatimi i të Ardhurave Personale, Tatimi i Pronës, TVSH etj)	540,890.03	3,907.23	514,532.46	4,585.58	16,457.34	1,407.42
e40	Shpenzim	Shpenzimet e riorganizimit të shkaktuara gjatë likuidimit	-	-	-	-	-	-
e41	Shpenzime	Kreditorët e siguruar për ato raste që janë realizuar nga sigurimi i atyre asetëve	-	-	-	-	-	-
e42	Shpenzime	Kreditorët e asetëve specifike duke përfshirë pronën e paluajtshme	-	-	-	-	-	-
e43:e45	Shpenzime	Kreditorët e pagave për 3 muaj pagat bruto dhe pensioni	-	-	-	-	-	-
e46:e48	Shpenzime	Kreditorët: pagesat për pushim nga puna të paguara në fillim të Likuidimit	21,681.46	13,135.70	-	-	-	8,545.76
Σ(e49:e65)	Shpenzime	Kreditorët e pasiguruar	23,458.73	2,289.32	-	-	-	21,169.41
e66	Shpenzime	Kreditorët - Pronarët, aksionarët, themeluesit, pjesëmarrësit ose partnerët në NSH	-	-	-	-	-	-
e6+e67	Shpenzime	Tëprica për Qeverinë e Kosovës dhe Fondet tëpricë transferuar Qeverisë të Kosovës, nën 19.3.3 i ligjit të AKP-së	28,934,282.32	16,773,641.82	2,824,427.05	2,371,922.90	5,540,225.96	1,424,064.59
Σ(e68:80)	Depozitat me afat	Momentalisht në llogaritë e Depozitave me Afat	-	-	-	-	-	-
e81	Letrat me vlerë	Momentalisht në Investimet me Letrat me Vlerë të Qeverisë	-	-	-	-	-	-

ANALIZA E HOLLËSISHME E TË ARDHURAVE/PRANIMEVE DHE SHPENZIMEVE/SHPËRNDARJEVE NË LIKUIDIM

100%	A	Paratë në Mirëbesim të Likuidimit (aktualisht në bankë në llogaritë rrjedhëse)	273,474,557.70	105,373,302.58	34,643,100.04	37,634,920.68	77,319,619.19	18,503,615.21
0%	B	Paratë në Mirëbesim të Likuidimit (në llogaritë e depozitave me afat)	€ 0.00	-	-	-	-	-
0%		Paratë në Mirëbesim të Likuidimit (investimet në letrat me vlerë)	-	-	-	-	-	-
100%	C=A+B	GJITHSEJ Paratë në Mirëbesim të Likuidimit	€ 273,474,557.70	€ 105,373,302.58	€ 34,643,100.04	€ 37,634,920.68	€ 77,319,619.19	€ 18,503,615.21

Tabela 4:

			TË GJITHA REGJIONET					
			PRISHTINA	PEJA	PRIZREN	GJILAN	MITROVICA	
Kodi	Loji	Gjithsej të ardhurat / Hyrjet (Të gjitha llogaritë e likuidimit)	€ 316,020,986.68	€ 127,842,714.49	€ 39,618,047.48	€ 41,426,844.45	€ 86,107,031.58	€ 21,026,348.68
i1	Të ardhurat / Hyrjet	Të ardhurat e Likuidimit nga SHITJA E ASETEVE	58,458,470.56	25,147,956.04	6,004,307.15	5,040,921.58	13,578,618.89	8,686,666.90
i2	Të ardhurat / Hyrjet	Interesi i fituar	8,278,888.04	4,197,688.57	1,294,249.62	1,035,676.59	1,376,548.23	374,725.03
i3	Të ardhurat / Hyrjet	Depozitat transferuar nga llogaria e depozitave	4,234,050.00	1,126,500.00	934,250.00	571,500.00	1,044,500.00	557,300.00
i4	Të ardhurat / Hyrjet	TVSH hyrëse - shtesë e çmimit të shitjes	532,714.35	31,360.80	488,133.90	-	13,219.65	-
i5	Të ardhurat / Hyrjet	TVSH-ja e kthyer nga Administrata Tatimore e Kosovës (ATK)	-	-	-	-	-	-
i6	Të ardhurat / Hyrjet	Transferet e 75% të llogarisë së veçantë të mirëbesimit të Privatizimit në llogarinë e mirëbesimit	240,967,341.99	94,677,260.16	30,711,159.34	34,609,695.57	69,624,308.78	11,344,918.14
i7	Të ardhurat / Hyrjet	Paratë e mirëbesimit të NSH-ve të mbajtura nga AKP-ja dhe të transferuara në llogaritë e	2,607,983.95	2,479,194.13	-	36,989.86	60,156.81	31,643.15
i8	Të ardhurat / Hyrjet	Depozitat e parave në llogaritë e Mirëbesimit të Likuidimit nga kasafortat e NSH-ve	23,028.70	-	-	-	23,028.70	-
i9	Të ardhurat / Hyrjet	Transferet në llogaritë e Mirëbesimit të Likuidimit nga llogaritë bankare të NSH-ve	174,953.81	33,671.70	21,308.05	7,565.88	111,930.32	477.86
i10	Të ardhurat / Hyrjet	Pranimet nga borxhllitë e NSH-ve	-	-	-	-	-	-
i11	Të ardhurat / Hyrjet	Pranimet nga aksionet e NSH-ve në kompanitë tjera	-	-	-	-	-	-
i12	Të ardhurat / Hyrjet	Të ardhurat e qirasë gjatë procesit të likuidimit	732,874.66	149,055.65	160,339.42	121,034.29	271,827.70	30,617.60
i13	Të ardhurat / Hyrjet	Të ardhurat operuese gjatë procesit të likuidimit (të tjera)	10,680.62	27.44	4,300.00	3,460.68	2,892.50	-
i14	Të ardhurat / Hyrjet	Të ardhurat e krijuara nga kthimi i mallërave në tranzit	-	-	-	-	-	-
i15	Të ardhurat / Hyrjet	Të ardhurat e krijuara nga pagesat avanc të kthyera nga kompanitë tjera për avancet e bëra para	-	-	-	-	-	-

i16	Të ardhurat / Hyrjet	Transferet nga llogaritë tjera në mirëbesim deri në depozitimin kohor	-	-	-	-	-	-
-----	----------------------	---	---	---	---	---	---	---

Table 5:

			TË GJITHA					
			REGJIONET	PRISHTINA	PEJA	PRIZREN	GJILAN	MITROVICA
Kodi	Lloji	Gjithsej Shpenzimet / Shpërndarjet - të gjitha kodet (Të gjitha llogaritë e likuidimit)	€ 42,546,428.98	€ 22,469,411.91	€ 4,974,947.44	€ 3,791,923.77	€ 8,787,412.39	€ 2,522,733.47
e0	Shpenzim	Fondet tepërcë transferuar Qeverisë të Kosovës, NENI 19.3.3 i ligjit të AKP-së	28,934,282.32	16,773,641.82	2,824,427.05	2,371,922.90	5,540,225.96	1,424,064.59
e1	Shpërndarje	Ngarkesat bankare	7,499.62	1,341.70	1,065.72	965.50	1,623.70	2,503.00
e2	Shpërndarje	Transferet për punëtorët (BSPK)	5,642,411.32	2,143,432.78	998,121.82	612,784.70	1,458,502.05	429,569.97
e3	Shpërndarje	Transferet në llogaritë në mirëbesim për punëtorët	2,142,829.35	1,485,135.84	88,354.08	261,156.64	301,155.14	7,027.65
e4	Shpenzim	Tarifa Administrative e Agjencisë (5% e shitjeve të likuidimit)	3,133,167.03	1,313,652.80	346,890.36	279,768.33	731,127.19	461,728.35
e4a	Shpenzim	Tarifa Administrative e Agjencisë (5% e interesit në llogaritë bankare)	413,944.38	209,884.45	64,712.48	51,783.84	68,827.35	18,736.26
e5	Shpenzim	Pagesat në avans të bëra nga NSH-ja në likuidim	-	-	-	-	-	-
e6	Shpenzim	Shpenzimet e reklamave	387,451.21	86,744.28	77,065.97	52,461.97	117,458.37	53,720.62
e7	Shpenzim	Shpenzimet e shitjes së aseteve në likuidim	1,659.00	20.00	489.00	528.00	328.00	294.00
e8	Shpenzim	Shpenzimet e vogla administrative, shpenzimet postare	15,484.45	3,361.40	2,991.55	2,238.00	6,543.70	349.80
e9	Shpenzim	Ruajtje, transportimi i të dhënave të NSH-ve	1,087.60	359.00	170.20	-	558.40	-
e10	Shpenzim	Avanset e parave të imta për shpenzimet e vogla të likuidimit	(178.85)	(178.85)	0.00	0.00	-	0.00
e11	Shpenzim	Paratë e imta të MBYLLURA Shpenzimet Aktuale për shpenzimet e vogla të likuidimit	60,699.70	15,690.96	7,601.28	17,356.86	11,405.74	8,644.86
e12	Shpenzim	Kredia e siguruar pas kërkesës për riorganizim	-	-	-	-	-	-
e13	Shpenzim	Kompenzimet e shpërblimeve të caktuara nga Oda e Veçantë e Gjykatës Supreme	-	-	-	-	-	-
e14	Shpenzim	Shpenzimet e Gjykatës	3,566.39	394.00	1,901.31	150.00	1,121.08	-
e15	Shpenzim	Shpenzimet e Administratorit	-	-	-	-	-	-
e16	Shpenzim	Ofruesit Profesional të Shërbimeve	-	-	-	-	-	-
e17	Shpenzim	Ofruesit e Shërbimeve (Pagesat Bruto)	897,825.87	346,061.81	42,224.90	80,355.00	408,540.16	20,644.00
e18	Shpenzim	Ofruesit e shërbimeve (pagesat NETO)	11,430.00	4,750.00	-	-	6,680.00	-
e19	Shpenzim	Tatimi i të ardhurave personale për Ofruesit e Shërbimeve	2,997.50	1,327.50	-	-	1,670.00	-
e20	Shpenzim	Shërbimet Profesionale	55,094.27	26,122.49	4,075.00	-	533.60	24,363.18
e21	Shpenzim	Shërbimet për mirëmbajtjen e aseteve	1,838.20	329.20	250.00	750.00	509.00	-
e22	Shpenzim	Shërbimet për mbrojtjen e pronës dhe aseteve	165,947.96	6,150.12	-	44,553.98	75,774.24	39,469.62
e23	Shpenzim	Pagesa në avans për udhëtime zyrtare	-	-	-	-	-	-
e24	Shpenzim	Udhëtimet zyrtare	494.98	-	-	-	-	494.98
e25	Shpenzim	Qiraja e paguar (Bruto)	6,121.60	1,280.00	-	4,045.60	796.00	-
e26	Shpenzim	Qiraja e paguar (neto - pa tatimin mbi qiranë)	35,735.57	30,080.10	-	2,831.79	2,823.68	-
e27	Shpenzim	Mallërat	1,825.76	1,825.76	-	-	-	-
e28	Shpenzim	Mallërat në tranzit para likuidimit	-	-	-	-	-	-
e29	Shpenzim	Shërbimet	930.00	-	-	-	930.00	-
e30	Shpenzim	Uji	1,727.26	-	-	1,311.70	415.56	-
e31	Shpenzim	Energjia elektrike	30,941.38	-	74.26	1,922.21	28,944.91	-
e32	Shpenzim	Mbeturinat	360.24	-	-	360.24	-	-
e33	Shpenzim	Telekomunikacioni (Interneti, telefoni)	6,222.15	-	-	90.93	6,131.22	-
e34	Shpenzim	Tatimi i mbajtur në burim për qiranë e paguar	2,995.21	2,579.73	-	18.30	397.18	-
e35	Shpenzim	Tatimi i paguar për qiranë e pranuar	5,799.20	-	-	4,391.78	-	1,407.42
e36	Shpenzim	Tatimi në Pronë (Komunës)	14,242.00	-	14,242.00	-	-	-
e37	Shpenzim	Tatimi në interesin e fituar gjatë likuidimit	-	-	-	-	-	-
e38	Shpenzim	Tatimi i korporatës	-	-	-	-	-	-
e39	Shpenzim	TVSH-ja e paguar ATK-së	514,856.12	-	500,290.46	175.50	14,390.16	-
e40	Shpërndarje	Shpenzimet e riorganizimit të shkaktuara gjatë likuidimit	-	-	-	-	-	-
e41	Shpërndarje	Kreditorët e Siguruar	-	-	-	-	-	-
e42	Shpërndarje	Kreditorët - Pronësia e Aseteve	-	-	-	-	-	-
e43	Shpërndarje	Pagat (neto) Kreditorët preferencial 3 pagat	-	-	-	-	-	-
e44	Shpërndarje	Tatimi i të ardhurave personale (kreditorët preferencial 3 pagat)	-	-	-	-	-	-
e45	Shpërndarje	Kontributi pensional (për kreditorët preferencial - 3 pagat)	-	-	-	-	-	-
e46	Shpërndarje	Kreditorët: pagesat neto për pushim nga puna të papaguara në fillim të Likuidimit	21,681.46	13,135.70	-	-	-	8,545.76
e47	Shpërndarje	Tatimi i të ardhurave personale (kreditorët preferencial - pushim nga puna)	-	-	-	-	-	-

e48	Shpërndarje	Kontributi pensional (kreditorët preferencial - pushim nga puna)	-	-	-	-	-	-	-
e49	Shpërndarje	Pagat (neto) Kreditorët e Pasiguruar	1,483.10	843.35	-	-	-	-	639.75
e50	Shpërndarje	Tatimi i të ardhurave personale (pagat e pasiguruara të kreditorëve)	-	-	-	-	-	-	-
e51	Shpërndarje	Kontributi Pensional për Kreditorët e Pasiguruar	927.53	-	-	-	-	-	927.53
e52	Shpërndarje	Huazimet - Kreditorët e Pasiguruar	-	-	-	-	-	-	-
e53	Shpërndarje	Avanset e pranuar në para të gatshme nga NSH-të - Kreditorët e Pasiguruar	-	-	-	-	-	-	-
e54	Shpërndarje	Furnitorët vendor Kreditorët e Pasiguruar	510.09	510.09	-	-	-	-	-
e55	Shpërndarje	Furnitorët Ndërkombëtar Kreditorët e Pasiguruar	-	-	-	-	-	-	-
e56	Shpërndarje	Tatimi në pronë Kreditorët e Pasiguruar	14,138.55	-	-	-	-	-	14,138.55
e57	Shpërndarje	Tatimi mbi Qiranë Kreditorët e Pasiguruar	-	-	-	-	-	-	-
e58	Shpërndarje	Tatimi i Korporatës Kreditorët e Pasiguruar	1,479.93	-	-	-	-	-	1,479.93
e59	Shpërndarje	TVSH Kreditorët e Pasiguruar	1,126.60	-	-	-	-	-	1,126.60
e61	Shpërndarje	Energjia elektrike Kreditorët e Pasiguruar	1,779.89	383.58	-	-	-	-	1,396.31
e62	Shpërndarje	Uji Kreditorët e Pasiguruar	670.25	-	-	-	-	-	670.25
e63	Shpërndarje	Mbeturinat Kreditorët e Pasiguruar	-	-	-	-	-	-	-
e64	Shpërndarje	Telekomunikacioni dhe Interneti Kreditorët e Pasiguruar	567.79	552.30	-	-	-	-	15.49
e65	Shpërndarje	Kreditorët e tjerë të pasiguruar	775.00	-	-	-	-	-	775.00
e66	Shpërndarje	Kreditorët - Pronarët, aksionarët, themeluesit, pjesëmarrësit ose partnerët në NSH	-	-	-	-	-	-	-
e67		Teprica për Qeverinë e Kosovës	-	-	-	-	-	-	-

Tabela 6:

Kodi	Lloji	GJITHSEJ DEPOZITIMET ME AFAT	€ 0.00	€ 0.00	€ 0.00	€ 0.00	€ 0.00	€ 0.00	€ 0.00
e68	Depozitat me afat	depozita me afat 1 muaj	-	-	-	-	-	-	-
e69	Depozitat me afat	depozita me afat 2 muaj	-	-	-	-	-	-	-
		depozita me afat 3 muaj	-	-	-	-	-	-	-
e71	Depozitat me afat	depozita me afat 4 muaj	-	-	-	-	-	-	-
e72	Depozitat me afat	depozita me afat 5 muaj	-	-	-	-	-	-	-
e73	Depozitat me afat	depozita me afat 6 muaj	-	-	-	-	-	-	-
e74	Depozitat me afat	depozita me afat 7 muaj	-	-	-	-	-	-	-
e75	Depozitat me afat	depozita me afat 8 muaj	-	-	-	-	-	-	-
e76	Depozitat me afat	depozita me afat 9 muaj	-	-	-	-	-	-	-
e77	Depozitat me afat	depozita me afat 10 muaj	-	-	-	-	-	-	-
		depozita me afat 11 muaj	-	-	-	-	-	-	-
e79	Depozitat me afat	depozita me afat 12 muaj	-	-	-	-	-	-	-
e80	Depozitat me afat	depozita me afat për ditë të ndryshme	-	-	-	-	-	-	-
	Depozitat me afat	Depozitat me afat që janë NË TRANZIT por që ende nuk janë kthyer në llogaritë individuale	-	-	-	-	-	-	-
	Depozitat me afat	Interesi i depozitave NË TRANZIT për depozitat që kanë maturuar por që ende nuk janë kthyer në llogari individuale	-	-	-	-	-	-	-

Table 7:

Kodi	Lloji	GJITHSEJ INVESTIMET NE LETRAT ME VLERE TE QEVERISE	-	-	-	-	-	-	-
e81	Letrat me vlere	Investimet ne letrat me vlere te Qeverise	-	-	-	-	-	-	-

raporti i nënshkruar më 17 Janar 2013
për periudhën deri 31 Dhjetor 2012

Tabela 4: PËRMBLEDHJA E PAGESAVE PËR PUNËTORËT (BSPK) 20% nga të ardhurat e privatizimit, likuidimit dhe parave në mirëbesim të NSH-ve		SHUMA
1+5+sum(8:13)	GJITHSEJ paguar punëtorëve	€ 70,012,984.15
1=2+3+4	Të paguara nga të ardhurat e privatizimit	64,359,323.13
2	Paguar nga të ardhurat e Spinoff-i të Rregullt	50,650,417.18
3	Paguar nga të ardhurat e Spinoff-it Special	13,069,034.05
4	Paguar nga mjetet në mirëbesim që u takojnë punëtorëve (të ardhurat nga privatizimi)	639,871.90
5=6+7	Paguar nga të ardhurat e likuidimit	5,642,411.32
6	Paguar nga të ardhurat e likuidimit (direkt prej llogarive të likuidimit)	5,642,411.32
7	Paguar nga mjetet në mirëbesim që u takojnë punëtorëve (të ardhurat nga likuidimi)	-
8	Paguar direkt nga Paratë e NSH-së në Mirëbesim	11,249.70
9	Paguar nga Pjesa për Punëtorë në mirëbesim (nga paratë e NSH-ve në mirëbesim)	-
10	Paguar direkt nga Depozita e Ofertës në Privatizim	-
11	Paguar direkt nga Tarifa për Dorëzimin e Tenderit në Privatizim	-
12	Paguar direkt nga Depozita e Ofertës në Likuidim	-
13	Paguar direkt nga Tarifa për Regjistrim në Likuidim	-

Tabela 4a: GJITHSEJ të transferuar në llogaritë e mirëbesimit e të ardhurave të Punëtorëve	€ 31,362,329.39
Të ardhurat e Punëtorëve transferuar në llogaritë e mirëbesimit të punëtorëve nga të ardhurat e privatizimit	29,219,500.04
Të ardhurat e Punëtorëve të transferuar në llogaritë e mirëbesimit të Punëtorëve nga të ardhurat e Likuidimit	2,142,829.35
Të ardhurat e Punëtorëve të transferuar në llogaritë e mirëbesimit të Punëtorëve nga të ardhurat në mirëbesim të NSH-ve	5,874.24

Avni J. Jashari, CA, CFE, IS
Drejtor i Financave dhe Buxhetit
Agjencia Kosovare e Privatizimit

Adem Selishta
Udhëheqës i Njësisë për Menaxhimin e Fondeve
Agjencia Kosovare e Privatizimit

17 Janar 2013

17 Janar 2013

raporti i nënshkruar më 17 Janar 2013
për periudhën deri 31 Dhjetor 2012

	INTERESI I FITUAR NË LLOGARITË E AKP-së NË BQK	SHUMA
1	Paratë në mirëbesim të Privatizimit	24,469,167.42
2	Paratë në mirëbesim të Likuidimit	8,278,889.04
3	Paratë e NSH-ve në mirëbesim	383,655.12
4	Paratë e Komercializimit të NSH-ve në mirëbesim	290,464.74
5	Të ardhurat e punëtorëve të NSH-ve	198,217.01
6	Depozitat e Ofertave të Privatizimit	602,080.21
7	Tarifa e Dorëzimit të ofertave të Privatizimit	79,535.30
8	Depozitat e Ofertave të likuidimit	84,881.42
9	Tarifa e Regjistrimit të Likuidimit	4,353.53
10	Depozita e Komisionit të Shqyrtimit të Likuidimit	85.87
11	Kapitali themelues i AKP-së	118,972.16
12	Fondi rezervë i AKP-së	117,175.50
13	Paratë e Donatorit	467.25
14	Tarifa Administrative e AKP-së	67,110.06
15	Investimet në letrat me vlerë	-
	GJITHSEJ INTERESI I FITUAR (Që nga korriku 2003 deri më tani)	€ 34,695,054.63

Tabela 1a: Llojet e Llogarive në BQK	Nr. i llogarive aktive	Numri i llogarive të mbyllura	Të hapura
Paratë e Privatizimit në Mirëbesim (aktualisht në bankë)	775	122	897
Paratë e Likuidimit në Mirëbesim	193	5	198
Paratë e NSH-së në Mirëbesim	139	9	148
Paratë nga Komercializimi I NSH-së në Mirëbesim	16	1	17
Pjesa për Punëtorë në mirëbesim (transferuar nga llogaritë e privatizimit dhe i	213	2	215
Depozita e Ofertës në Privatizim	1	0	1
Tarifa për Dorëzimin e Tenderit në Privatizim	1	0	1
Depozita e Ofertës në Likuidim	1	0	1
Tarifa për Regjistrim në Likuidim	1	0	1
Depozita e Komisionit për Shqyrtimin e Likuidimit	1	0	1
Kapitali Themelor I AKP-së	1	0	1
Fondi Rezervë i AKP-së	1	0	1
Paratë nga Donatorët	1	0	1
Tarifa Administrative e AKP-së	1	0	1
Llogaritë e Depozitave me Afat	13	0	13
Investimet në letrat me vlerë	1	0	1
Gjithsej numri i llogarive në BQK	1359	139	1498

AGJENCIA KOSOVARE E PRIVATIZIMIT / KOSOVSKA AGENCIJA ZA PRIVATIZACIJU / PRIVATISATION AGENCY OF KOSOVO
DEPARTAMENTI I FINANCE DHE BUXHETIT / ODELJENJE ZA FINANSIJE I BUDZET / FINANCE AND BUDGET DEPARTMENT

PERMBLEDHJE E DEPOZITIMEVE ME AFAT NE BQK / PREGLED OROČENJA U CBK / SUMMARY OF TIME DEPOSITS IN THE CBK
RAPORTI NE BAZA TE PARASE SE GATSHME / IZVEŠTAJ NA OSNOVI KEŠA / REPORT BASED ON CASH BASIS

Data e referimit 31 Dhjetor 2012

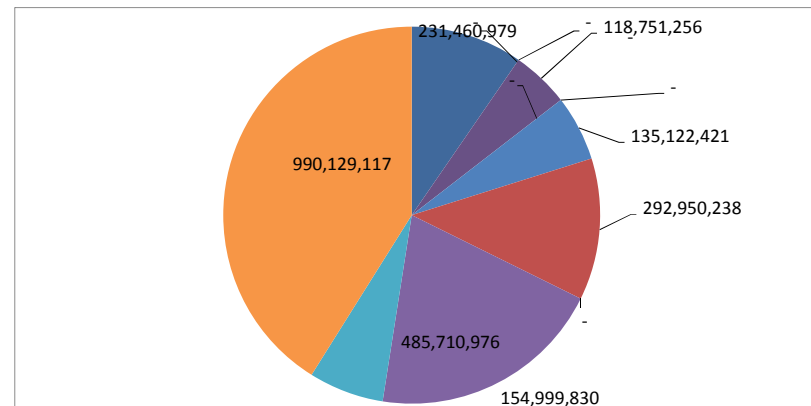
PERIUDHA: 24 gusht 2010 - 31 Dhjetor 2012

Tab. 1		Shumat Amounts Iznosi	Kamata Interest Kamata
Nr. i depozitave No. of deposits Br. depozita	PERMBLEDHJE / PREGLED / SUMMARY		
44	depozita te maturuar / matured deposits / dospeci depoziti	2,409,124,816	7,083,728
44	GJITHSEJ / UKUPNO/TOTAL	2,409,124,816	7,083,728

'000 Shumat Amounts Iznosi	'000 Kamata Interest Kamata
2,409,125	7,084
2,409,125	7,084

Tab. 2
DIVERSIFIKIMI NE MOMENTIN E DEPOZITIMIT / DIVERSIFIKACIJA U MOMENTU DEPOZITA / DIVERSIFICATION AT THE TIME OF DEPOSITS

Nr. llogarise Br. racuna Acc. number	Emri i llogarise se depozitit Ime racuna depozita Account Name of Deposits	Gjithsej shuma e depozitave maturuar Ukupno dospeci depozita Total Deposits matured	Kamata Kamata Interest	%
1000501000018230	Depozitat kohore te AKP-se 12 muaj	231,460,979	2,206,450	31%
1000501000047912	Depozitat kohore te AKP-se 11 muaj	-	-	
1000501000047815	Depozitat kohore te AKP-se 10 muaj	-	-	
1000501000047718	Depozitat kohore te AKP-se 9 muaj	118,751,256	992,590	14%
1000501000047621	Depozitat kohore te AKP-se 8 muaj	-	-	
1000501000047524	Depozitat kohore te AKP-se 7 muaj	-	-	
1000501000018327	Depozitat kohore te AKP-se 6 muaj	135,122,421	643,663	9%
1000501000047427	Depozitat kohore te AKP-se 5 muaj	292,950,238	1,658,504	23%
1000501000047330	Depozitat kohore te AKP-se 4 muaj	-	-	
1000501000018424	Depozitat kohore te AKP-se 3 muaj	485,710,976	1,078,023	15%
1000501000018521	Depozitat kohore te AKP-se 2 muaj	154,999,830	53,771	1%
1000501000018618	Depozitat kohore te AKP-se 1 muaj	990,129,117	450,727	6%
1000501000018715	Depozitat kohore te AKP-se ne dite te ndryshme	-	-	
GJITHSEJ		2,409,124,816	7,083,728	100%



Tab. 3 24 gusht 2010 - 31 Dhjetor 2012

Kamata e fituar ne depozitat DERI ne 6 muaj Kamata zaradena na depozitima DO 6 meseci Interest earned in deposits UPTO 6 months	3,884,687	55%
Kamata e fituar ne depozitat MBI 6 muaj Kamata zaradena na depozitima PREKO 6 meseci Interest earned in deposits MORE than 6 months	3,199,040	45%
GJITHSEJ	7,083,728	100.0%

Tab. 4

RAPORTI NE BAZA TE PARASE SE GATSHME / IZVEŠTAJ NA OSNOVI KEŠA / REPORT BASED ON CASH BASIS

	24 Gusht 2010 - 31 Dhjetor 2012	Jan - 31 Dhjetor 2012	viti 2011	24 Gusht 2010 - 31 Dhjetor 2010
Kamata ne depozita Kamate u depozitima Interest on deposits	7,083,728	2,380,146	4,394,852	308,730

Gjithsej shuma e depozitave maturuar Ukupno dospeci depozita Total Deposits matured	2,409,124,816	24 Aug 2010 - 17 July 2012
Mesatarja e gjendjes se llogarive bankare Average of balance of accounts	538,505,427	periudha: 31 gusht 2010 - 31 dhjetor 2011
Qarkullimi i fondeve / Cirkulacija fondova Turnover of funds	4.5	
Kamata mesatare e te gjitha 44 depozitave	0.79%	

QE NGA VITI 2003 E DERI NE PERIUDHEN RAPORTUESE

deri me: 31 Dhjetor 2012

NUMRI I TRANSAKSIONEVE BAZUAR NE LLOJIN E LLOGARIVE

Lloji i llogarive të AKP-së	Daljet	Hyrjet	Kamata	Gjithsej
Komercializimi	415	363	1,479	2,257
Donatori	18	17	89	124
Pjesa e punetoreve	746	1,104	2,482	4,332
Likuidimi	8,366	5,772	12,903	27,041
Depozitat e ofertes per likuidim	3,298	1,917	122	5,337
Tarifa e dorëzimit të ofertës në likuidim	117	2,025	117	2,259
Depozita e Komisionit per shqyrtim te likuidimit	121	133	30	284
Kapitali themeltar i AKP-se	26	21	153	200
Fondi Rezervë i AKP-se	59	189	114	362
Privatizimi	15,458	13,127	57,585	86,170
Depozitat e ofertes per privatizim	9,161	5,068	157	14,386
Tarifa e dorëzimit të ofertës në privatizim	373	4,964	151	5,488
Paratë e NSH-ve ne mirebesim	1,974	2,129	5,970	10,073
Depozitat kohore	12,635	12,619	24,403	49,657
Tarifa Administrative e AKP-së	16	1,224	10	1,250
Gjithsej	52,783	50,672	105,765	209,220

QE NGA JANAR 2012 E DERI NE PERIUDHEN RAPORTUESE

deri me: 31 Dhjetor 2012

NUMRI I TRANSAKSIONEVE BAZUAR NE LLOJIN E LLOGARIVE

Lloji i llogarive të AKP-së	Daljet	Hyrjet	Kamata	Grand Total
Komercializimi	70	117	257	444
Donatori	2	6	13	21
Pjesa e punetoreve	241	457	1,094	1,792
Likuidimi	1,720	1,949	2,837	6,506
Depozitat e ofertes per likuidim	934	547	12	1,493
Tarifa e dorëzimit të ofertës në likuidim	40	806	11	857
Depozita e Komisionit per shqyrtim te likuidimit	11	2	9	22
Kapitali themeltar i AKP-se	3	8	17	28
Fondi Rezervë i AKP-se	18	52	11	81
Privatizimi	2,908	4,650	9,411	16,969
Depozitat e ofertes per privatizim	518	286	11	815
Tarifa e dorëzimit të ofertës në privatizim	43	270	11	324
Paratë e NSH-ve ne mirebesim	220	778	1,102	2,100
Depozitat kohore	6,633	2,339	7,259	16,231
Tarifa Administrative e AKP-së	16	1,224	10	1,250
Gjithsej	13,377	13,491	22,065	48,933

NUMRI I TRANSAKSIONEVE BAZUAR NE LLOJIN E LLOGARIVE

deri me: 31 Dhjetor 2012

Nr.	Lloji i llogarive të AKP-së	2003-2012	2012	2011	2010	2009	2008	2007	2006	2005	2004	2003
		Gjithsej	Gjithsej	Gjithsej	Gjithsej	Gjithsej	Gjithsej	Gjithsej	Gjithsej	Gjithsej	Gjithsej	Gjithsej
1	Privatizimi	86,170	16,969	26,651	14,707	8,487	6,618	6,708	4,078	1,352	429	171
2	Likuidimi	27,041	6,506	9,041	4,560	2,571	2,256	1,721	384	2	-	-
3	Paratë e NSH-ve ne mirebesim	10,073	2,100	3,038	1,780	1,183	976	694	186	60	56	-
4	Komercializimi	2,257	444	729	443	279	245	117	-	-	-	-
5	Pjesa e punetoreve	4,332	1,792	1,746	551	109	73	61	-	-	-	-
6	Depozitat e ofertes per privatizim	14,386	815	1,035	1,069	1,114	603	3,194	3,518	2,147	656	235
7	Tarifa e dorëzimit të ofertës në privatizim	5,488	324	428	467	377	190	1,225	1,301	849	138	189
8	Depozitat e ofertes per likuidim	5,337	1,493	1,112	1,316	80	409	677	244	6	-	-
9	Tarifa e dorëzimit të ofertës në likuidim	2,259	857	431	535	17	22	263	128	6	-	-
10	Depozita e Komisionit per shqyrtim te likuidim	284	22	218	41	3	-	-	-	-	-	-
11	Kapitali themeltar i AKP-se	200	28	52	29	16	18	14	14	15	13	1
12	Fondi Rezervë i AKP-se	362	81	92	43	60	16	15	55	-	-	-
13	Donatori	124	21	40	29	15	13	6	-	-	-	-
14	Depozitat kohore	49,657	16,231	21,965	11,461							
15	AKP Tarifa Administrative	1,250	1,250									
	Grand Total	209,220	48,933	66,578	37,031	14,311	11,439	14,695	9,908	4,437	1,292	596

PASQYRAT FINANCIARE TE LLOGARIVE NE MIREBESIM SIPAS KATEGORIVE

LLOGARITË E PRIVATIZIMIT NË MIRËBESIM

janë 775 llogari aktive deri në fund të periudhës raportuese

BILANCI I RRJEDHËS SË PARASË

	prej deri	1 Korrik 2003 31 Dhjetor 2012	1 Korrik 2003 31 Dhjetor 2011	Jan - Dhjetor 2012
Hyrjet në llogaritë rrjedhëse				
1	pi1 - çmimi i shitjes	529,760,235.38	515,839,495.14	13,920,740.24
2	pi2 - interesi i fituar	24,469,664.53	23,251,096.16	1,218,568.37
3	pi3 - Regjistrimi i Ndermarrjes se Re transferuar nga tenderuesi	-	-	-
4	pi4 - Depozitë nga llogaria e depozitës për tenderë	23,007,500.00	20,237,500.00	2,770,000.00
5	pi5 - çmimi i shitjes i transferuar nga llogaria e depozitës së tenderit	-	-	-
6	pi6 - çmimi i shitjes i transferuar nga tarifa e paraqitjes së tenderit	-	-	-
7	pi7 - transferim i gabuar qeveritar nga banka	358,271.09	358,271.09	-
8	pi8 - shuma e dëmshpërblimit paguar gabimisht në privatizim	-	-	-
9	pi9 - transferim nga llogari të tjera në mirëbesim deri në maturimin e depozitës me afat	(2.00)	881,210.66	(881,212.66)
Gjithsej Hyrjet në llogaritë rrjedhëse		577,595,669	560,567,573	17,028,096
Zbrit: Daljet nga llogaritë rrjedhëse				
1	pe1 - shpenzime bankare	57,106.33	57,019.73	86.60
2	pe2 - Regjistrimi i Ndermarrjes se Re transferuar në MFE	811,250.00	758,750.00	52,500.00
3	pe3 - Tarifa Administrative e Agjencisë (5% e shitjes nga privatizimi)	28,804,965.14	-	28,804,965.14
4	pe4 - 20% te ardhurave nga privatizimi transferuar në BSPK	63,719,451.23	45,666,854.51	18,052,596.72
5	pe5 - Pjesë e 20% të të ardhurave nga privatizimi të transferuara në llogaritë e punëtorëve	29,219,500.04	20,014,757.12	9,204,742.92
6	pe6 - 75% e të ardhurave nga privatizimi transferuar në likuidim	240,967,341.99	211,231,900.22	29,735,441.77
7	pe7 - trf e interesit në llogari të tjera në mirëbesim	695.61	695.61	-
8	pe8 - transferim në Fondin rezervë të AKP	-	-	-
9	pe9 - transferim i çmimit të shitjes në llogari të tjera në mirëbesim të privatizimit	313,533.41	313,533.41	-
10	pe10 - Korrigjimi i transferimeve të gabuara qeveritare nga banka	358,158.29	358,158.29	-
11	pe11 - korrigjim i trf të çmimit të shitjes nga llogaria depozitë e tenderit	1,165,805.15	1,165,805.15	-
12	pe12 - depozitë e transferuar gabimisht nga fondi i privatizimit tek tenderuesit	1,150,000.00	1,150,000.00	-
13	pe13 - ofruet të shërbimeve të paguar gabimisht nga llogaritë e privatizimit	750.00	750.00	-
14	pe14 - transferim i shumës dëmshpërbllyese në llogaritë e sakta dëmshpërbllyese	196,406.64	196,406.64	-
15	pe15 - transferim në llogari të tjera në mirëbesim përkohësisht deri në maturimin e depozitave me afat	-	186,042.20	(186,042.20)
16	pe16 - transferim tek palët e treta në emër të llogarive të tjera në mirëbesim deri në maturimin e depozitave me afat	-	-	-
Gjithsej Daljet nga llogaritë rrjedhëse		366,764,964	281,100,673	85,664,291
Gjendja e llogarive rrjedhëse (Hyrjet - Daljet)		210,830,705	279,466,900	(68,636,195)

PASQYRAT FINANCIARE TE LLOGARIVE NE MIREBESIM SIPAS KATEGORIVE

Gjendja e llogarive të depozitave kohor				
17	pe17 - Depozitë me afat 1 muaj	132,085,766.08	112,085,766.08	20,000,000.00
18	pe18 - Depozitë me afat 2 muaj	(47,152,907.06)	-	(47,152,907.06)
19	pe19 - Depozitë me afat 3 muaj	(2,402,504.44)	30,009,688.60	(32,412,193.04)
20	pe20 - Depozitë me afat 4 muaj	-	-	-
21	pe21 - Depozitë me afat 5 muaj	27,152,907.06	53,753,406.06	(26,600,499.00)
22	pe22 - Depozitë me afat 6 muaj	(19,816,259.47)	(6,441,467.59)	(13,374,791.88)
23	pe23 - Depozitë me afat 7 muaj	-	-	-
24	pe24 - Depozitë me afat 8 muaj	-	-	-
25	pe25 - Depozitë me afat 9 muaj	(49,853,965.44)	(28,608,286.44)	(21,245,679.00)
26	pe26 - Depozitë me afat 10 muaj	-	-	-
27	pe27 - Depozitë me afat 11 muaj	-	-	-
28	pe28 - Depozitë me afat 12 muaj	518,278.39	30,332,471.02	(29,814,192.63)
29	pe29 - Depozitë me afat te ndryshem	(40,531,315.13)	(40,531,315.13)	-
Gjithsej depozitat kohor		(0)	150,600,263	(150,600,263)
1	Gjendja në llogaritë rrjedhese	210,830,705	128,866,638	
2	Gjendja e depozitave kohor	(0)	150,600,263	
3	depozitat kohor ne tranzit			
4	Gjithsej depozitat kohor	(0)	150,600,263	
5=1+4	GJENDJA (llog. rrjedhëse dhe depozitat)	210,830,705	279,466,900	
	deri më	31 Dhjetor 2012	31 Dhjetor 2011	

Avni J. Jashari, CA, CFE, IS
Drejtor i Financave dhe Buxhetit
Agjencia Kosovare e Privatizimit

17 Janar 2013

Adem Selishta
Udhëheqës i Njesisë për Menaxhimin e Fondeve
Agjencia Kosovare e Privatizimit

17 Janar 2013

PASQYRAT FINANCIARE TE LLOGARIVE NE MIREBESIM SIPAS KATEGORIVE

LLOGARITË E LIKUIDIMIT NË MIRËBESIM

janë 193 llogari aktive deri në fund të periudhës raportuese

BILANCI I RRJEDHËS SË PARASË

prej 1 Korrik 2003 1 Korrik 2003
deri 31 Dhjetor 2012 31 Dhjetor 2011 Jan - Dhjetor 2012

Hyrjet në llogaritë rrjedhëse			
1 i1 - Shitje gjatë likuidimit	58,458,470.56	49,435,464.13	9,023,006.43
2 i2 - Interesi i fituar	8,278,888.04	7,113,270.29	1,165,617.75
3 i3 - Depozita të transferuara nga llogaria e depozitës së tenderëve	4,234,050.00	1,930,500.00	2,303,550.00
4 i4 - TVSH hyrëse	532,714.35	532,714.35	-
5 i5 - TVSH kthyer nga ATK-ja	-	-	-
6 i6 - Transferimi i 75% nga shitjet me privatizim	240,967,341.99	211,231,900.22	29,735,441.77
7 i7 - Transferimi i parave të NSH-ve në mirëbesim	2,607,983.95	2,745,027.15	(137,043.20)
8 i8 - Transferimi i depozitave të parave të gatshme	23,028.70	23,028.70	-
9 i9 - Transferim nga llogaritë bankare të NSH-ve	174,953.81	174,953.81	-
10 i10 - Pranimet nga debitorët e NSH-ve	-	-	-
11 i11 - Pranimet nga aksionet e NSH-ve në kompani të tjera	-	-	-
12 i12 - Të ardhura nga qiraja	732,874.66	630,014.56	102,860.10
13 i13 - Të ardhura tjera	10,680.62	3,668.12	7,012.50
14 i14 - Të ardhura të krijuara nga kthimi i mallrave në tranzit	-	-	-
i15 - Të ardhura të krijuara nga pagesa avancë që janë	-	-	-
15 kthyer nga ndërmarrje të tjera për avanca të dhëna para likuidimit	-	-	-
16 i16 - transferim nga llogari të tjera në mirëbesim deri në maturimin e depozitave me afat	-	26,496.73	(26,496.73)
Gjithsej Hyrjet në llogaritë rrjedhëse	316,020,987	273,847,038	42,173,949
Zbrit: Daljet nga llogaritë rrjedhëse			
1 e0 - Fondet Tepricë për Qeverinë e Kosovës - neni 19.3.3 i Ligjit të AKP-së	28,934,282.32	-	28,934,282.32
2 e1 - Shpenzimet bankare	7,499.62	7,433.92	65.70
3 e2 - Transferim tek punëtorët (BSPK)	5,642,411.32	2,805,069.17	2,837,342.15
4 e3 - Transferim tek llogaritë ne mirebesim per punëtorët	2,142,829.35	1,107,211.98	1,035,617.37
5 e4 - Tarifa administrative e agjencisë (5% e shitjeve me likuidim)	3,133,167.03	-	3,133,167.03
6 e4a - Tarifa Administrative e Agjencisë (5% e interesit në llogarinë bankare të likuidimit)	413,944.38	-	413,944.38
7 e5 - Pagesa avans nga NSH në likuidim	-	-	-
8 e6 - Shpenzime për reklamim	387,451.21	262,741.89	124,709.32
9 e7 - Kostoja e shitjes për likuidim të aseteve	1,659.00	300.00	1,359.00
10 e8 - Gjëra për zyrë, shpenzime të vogla zyre dhe posta	15,484.45	-	15,484.45
11 e9 - Magazinim, transportim i dokumentave të NSH-ve	1,087.60	-	1,087.60
12 e10 - Para të imta AVANS për kosto të vogla për likuidim	(178.85)	(178.85)	-
13 e11 - Shpenzimet e imta te MBYLLURA - Shpenzime aktuale për kosto të vogla likuidimi	60,699.70	54,472.92	6,226.78
14 e12 - Kredit i siguruar pas kërkesës për riorganizim	-	-	-
15 e13 - Shpërblime kompenzimi të vendosura nga Oda e Veçantë e Gjykatës Supreme	-	-	-
16 e14 - Shpenzime për gjykatë	3,566.39	917.58	2,648.81
17 e15 - Shpenzime të administratorit	-	-	-
18 e16 - Ofrues Profesional të Shërbimeve (Autoriteti i Likuidimit)	-	-	-

PASQYRAT FINANCIARE TE LLOGARIVE NE MIREBESIM SIPAS KATEGORIVE

19 e17 - Ofrues të shërbimeve (pagesa bruto)	897,825.87	860,813.87	37,012.00
20 e18 - Ofrues të shërbimeve (pagesa neto)	11,430.00	11,430.00	-
21 e19 - Tatimi në të ardhura personale për Ofrues të Shërbimeve	2,997.50	2,997.50	-
22 e20 - Shërbime profesionale	55,094.27	43,497.93	11,596.34
23 e21 - Shërbime për mirëmbajtje të aseteve	1,838.20	1,838.20	-
24 e22 - Shërbime për mbrojtje të pronës dhe aseteve	165,947.96	135,652.17	30,295.79
25 e23 - Pagesa në avans për udhëtime zyrtare	-	-	-
26 e24 - Udhëtime zyrtare	494.98	494.98	-
27 e25 - Qiraja e paguar (bruto)	6,121.60	6,121.60	-
28 e26 - Qiraja e paguar (neto pas tatimit mbi qiranë)	35,735.57	34,402.42	1,333.15
29 e27 - Mallëra	1,825.76	1,825.76	-
30 e28 - Mallëra në tranzit para likuidimit	-	-	-
31 e29 - Shërbime	930.00	930.00	-
32 e30 - Ujë	1,727.26	1,727.26	-
33 e31 - Rrymë	30,941.38	30,941.38	-
34 e32 - Mbeturina	360.24	360.24	-
35 e33 - Telekomunikacion (Internet, telefon)	6,222.15	6,222.15	-
36 e34 - Tatimi që mbahet mbi qiranë e paguar	2,995.21	2,863.36	131.85
37 e35 - Tatimi i paguar për qiranë e pranuar	5,799.20	5,799.20	-
38 e36 - Tatimi komunal në pronë	14,242.00	14,242.00	-
39 e37 - Tatimi mbi interesin gjatë likuidimit	-	-	-
40 e38 - Tatimi i korporatës	-	-	-
41 e39 - TVSH paguar ATK-së	514,856.12	514,856.12	-
42 e40 - Shpenzime për riorganizim të shkaktuara gjatë likuidimit	-	-	-
43 e41 - Kreditorë të siguruar	-	-	-
44 e42 - Kërkesat mbi pronësinë e aseteve	-	-	-
45 e43 - Pagat (neto) kreditorë preferencialë 3 paga	-	-	-
46 e44 - Tatimi në ardhurat personale (kreditorë preferencialë 3 paga)	-	-	-
47 e45 - Kontribute për pension (për kreditorë preferencialë 3 paga)	-	-	-
48 e46 - Pagesa për ndërprerje të punësimit (neto) kreditorë preferencialë	21,681.46	21,681.46	-
49 e47 - Tatimi në të ardhura personale (pagesa për ndërprerje të punës kreditorë preferencialë)	-	-	-
50 e48 - Kontributi për pension (për pagesë të ndërprerjes së punës për kreditorë preferencialë)	-	-	-
51 e49 - Pagat (neto) kreditorë të pasiguruar	1,483.10	1,483.10	-
52 e50 - Tatimi në të ardhura personale (pagat e kreditorëve të pasiguruar)	-	-	-
53 e51 - Kontribute për pension kreditorë të pasiguruar	927.53	927.53	-
54 e52 - Kreditorët e pasiguruar - Huazimet	-	-	-
55 e53 - Avanset e pranuar në para të gatshme nga NSH-të - kreditorë të pasiguruar	-	-	-
56 e54 - Furnizues vendorë kreditorë të pasiguruar	510.09	510.09	-
57 e55 - Furnizues ndërkombëtarë kreditorë të pasiguruar	-	-	-
58 e56 - Tatimi në pronë - kreditorë të pasiguruar	14,138.55	14,138.55	-
59 e57 - Tatimi mbi qiranë kreditorë të pasiguruar	-	-	-
60 e58 - Tatimi i korporatës kreditorë të pasiguruar	1,479.93	1,479.93	-
61 e59 - TVSH kreditorë të pasiguruar	1,126.60	1,126.60	-
62 e60 - Tatimi i paragjykuar kreditorë të pasiguruar	-	-	-
63 e61 - Rryma kreditorë të pasiguruar	1,779.89	1,779.89	-
64 e62 - Ujë kreditorë të pasiguruar	670.25	670.25	-
65 e63 - Mbeturina kreditorë të pasiguruar	-	-	-
66 e64 - Telekomunikim dhe Internet kreditorë të pasiguruar	567.79	567.79	-
67 e65 - Kreditorë tjerë të pasiguruar	775.00	775.00	-
68 e66 - Kërkesa të pronarëve, aksionarëve, themeluesve, pjesëmarrësve, partnerëve në NSH	-	-	-
69 e67 - Suficiti transferuar Qeverisë së Kosovës	-	-	-
Gjithsej Daljet nga llogaritë rrjedhëse	42,546,429	5,960,125	36,586,304

PASQYRAT FINANCIARE TE LLOGARIVE NE MIREBESIM SIPAS KATEGORIVE

Gjendja e llogarive rrjedhëse (Hyrjet - Daljet)	273,474,558	267,886,913	5,587,645
---	-------------	-------------	-----------

PASQYRAT FINANCIARE TE LLOGARIVE NE MIREBESIM SIPAS KATEGORIVE

Gjendja e llogarive të depozitave kohor

70 e68 - depozitë me afat 1 muaj	84,393,455.98	84,393,455.98	-
71 e69 - Depozitë me afat 2 muaj	(27,001,631.63)	-	(27,001,631.63)
72 e70 - Depozitë me afat 3 muaj	(22,352,934.73)	17,066,403.31	(39,419,338.04)
73 e71 - Depozitë me afat 4 muaj	-	-	-
74 e72 - Depozitë me afat 5 muaj	(22,998,107.37)	(91,314.37)	(22,906,793.00)
75 e73 - Depozitë me afat 6 muaj	(16,333,997.26)	4,720,456.78	(21,054,454.03)
76 e74 - Depozitë me afat 7 muaj	-	-	-
77 e75 - Depozitë me afat 8 muaj	-	-	-
78 e76 - Depozitë me afat 9 muaj	(25,663,247.32)	(7,303,800.32)	(18,359,447.00)
79 e77 - Depozitë me afat 10 muaj	-	-	-
80 e78 - Depozitë me afat 11 muaj	-	-	-
81 e79 - Depozitë me afat 12 muaj	4,875,781.04	28,777,037.26	(23,901,256.22)
82 e80 - Depozitë me afat ditë të ndryshme	25,080,681.26	25,080,681.26	-
Gjithsej depozitat kohor	(0)	152,642,920	(152,642,920)

1	Gjendja në llogaritë rrjedhese	273,474,558	115,243,993
2	Gjendja e depozitave kohor	(0)	152,642,920
3	depozitat kohor ne tranzit		(26,268.53)
4	Gjithsej depozitat kohor	(0)	152,616,651
5=1+4	GJENDJA (llog. rrjedhëse dhe depozitat)	273,474,558	267,860,645
	deri më	31 Dhjetor 2012	31 Dhjetor 2011

Avni J. Jashari, CA, CFE, IS
Drejtor i Financave dhe Buxhetit
Agjencia Kosovare e Privatizimit

17 Janar 2013

Adem Selishta
Udhëheqës i Njësisë për Menaxhimin e Fondeve
Agjencia Kosovare e Privatizimit

17 Janar 2013

**PASQYRAT FINANCIARE TE LLOGARIVE NE MIREBESIM SIPAS KATEGORIVE
LLOGARITË E PARAVE TË NSH NË MIRËBESIM**

janë 139 llogari aktive deri në fund të periudhës raportuese

BILANCI I RRJEDHËS SË PARASË

prej 1 Korrik 2003
deri **31 Dhjetor 2012** 1 Korrik 2003
31 Dhjetor 2011 **Jan - Dhjetor 2012**

Hyrjet në llogaritë rrjedhëse			
1 si1 - interesi i fituar	383,655.12	356,479.90	27,175.22
2 si2 - qiraja e pranuar	6,087,124.30	5,595,541.99	491,582.31
3 si3 - shitje nga ATK përmes konfiskimit të asetëve të NSH	1,578,162.08	1,573,634.08	4,528.00
4 si4 - dividendë nga aksionet e NSH në ndërmarrje të tjera	22,140.84	22,140.84	-
5 si5 - shitje e aksioneve të NSH-ve në ndërmarrje të tjera	450,593.92	450,593.92	-
6 si6 - TVSH hyrëse nga ndërmarrje të tjera	75,812.11	75,812.11	-
7 si7 - shitje e shërbimeve	3,555.00	3,555.00	-
8 si8 - shitja e asetëve nga NSH-te	2,448,043.59	2,448,043.59	-
9 si9 - transferim qeveritar gabimisht nga banka	1,051.20	1,051.20	-
10 si10 - shitja e mallrave nga NSH	91,562.00	91,562.00	-
11 si11 - transferim i fondeve nga fonde të tjera të NSH-ve	2,680,656.82	2,148,487.59	532,169.23
12 si12 - kompensim për shpenzime nga buxheti i Kosovës	52,807.00	52,807.00	-
13 si13 - transferime gabimisht nga palët e treta	-	-	-
14 si14 - transferim i përkohshëm nga llogari të tjera në mirëbesim	188,432.85	217,797.76	(29,364.91)
15 si15 - shitja e banesave nga AKP-ja	14,214.05	-	14,214.05
Gjithsej Hyrjet në llogaritë rrjedhëse	14,077,811	13,037,507	1,040,304
Zbrit: Daljet nga llogaritë rrjedhëse			
1 se1 - Para në mirëbesim të NSH transferuar në likuidim	2,601,192.45	2,738,097.32	(136,904.87)
2 se2 - shpenzime bankare	458.86	456.76	2.10
3 se3 - Tarifë administrative për agjencinë (5% e të ardhurave të tjera të NSH nëse është e aplikueshme)	246,107.20	-	246,107.20
4 se4 - transferim tek llogari të tjera në mirëbesim përkohësisht deri në maturimin e depozitave me afat	-	-	-
5 se5 - transferim tek palët e treta në emër të llogarive të tjera në mirëbesim përkohësisht deri në maturimin e depozitave me afat	-	-	-
6 se6 - transferim tek BSPK nga llogaritë në mirëbesim të NSH	11,249.70	-	11,249.70
7 se7 - tatimi në të ardhura personale	52,161.60	52,161.60	-
8 se8 - kontribut për pension	246,412.21	246,412.21	-
9 se9 - tatimi komunale në pronë	122,660.16	92,415.85	30,244.31
10 se10 - TVSH paguar tek ATK	302,761.69	302,761.69	-
11 se11 - transferim tek Keshilli i Menaxhimit të Bankkosit	511,612.15	511,612.15	-
12 se12 - Ofrues Shërbimesh	1,550.00	1,550.00	-
13 se13 - Ujë	1,245.38	1,245.38	-
14 se14 - Mbeturina	417.02	417.02	-
15 se15 - Telekomunikacion (Internet, telefon)	541.75	541.75	-
16 se16 - Rrymë	71,846.48	4,918.57	66,927.91
17 se17 - shpenzime nga paratë e imta	-	-	-
18 se18 - Urdhër gjykate për avokatët	3,375.80	3,375.80	-
19 se19 - pagat për punëtorët e NSH	3,359,455.93	3,165,950.84	193,505.09
20 se20 - shërbime	44,456.08	44,456.08	-
21 se21 - Qiraja e paguar (Bruto)	13,187.87	11,987.87	1,200.00
22 se22 - Qiraja e paguar (NETO pas tatimit mbi qiranë)	-	-	-
23 se23 - tatimi që mbahen mbi qiranë e paguar	-	-	-
24 se24 - tatimi paguar për qiranë e marrë	38,448.78	38,448.78	-

PASOQRAT FINANCIARE TE LLOGARIVE NE MIREBESIM SIPAS KATEGORIVE

25	se25 - transferim tek NSH për operacione	5,018.23	5,018.23	-
26	se26 - ofruet të shërbimeve	1,400.00	1,400.00	-
27	se27 - transferuar tek llogaritë për pjesën që u takon punëtorëve	5,874.24	1,474.74	4,399.50
28	se28 - transferim tek Buxheti i Kosovës	53,579.82	-	53,579.82
29	se29 - urdhëra gjykate për shpërblim të Ndërmarrjeve (ushtruesve të kërkesave)	-	-	-
30	se30 - urdhëra gjykate për shpërblim të ushtruesve fizikë të kërkesave	-	-	-
31	se31 - tatim I paragjykuar	57,046.47	57,046.47	-
32	se32 - tatimi I korporatës	7,805.66	7,805.66	-
33	se33 - transferim tek debitorët e NSH	346,628.00	346,628.00	-
Gjithsej Daljet nga llogaritë rrjedhëse		8,106,494	7,636,183	470,311
Gjendja e llogarive rrjedhëse (Hyrjet - Daljet)		5,971,317	5,401,324	569,993

Gjendja e llogarive të depozitave kohor

34	se34 - Depozitë me afat 1 muaj	2,119,516.10	2,119,516.10	-
35	se35 - Depozitë me afat 2 muaj	(640,546.02)	-	(640,546.02)
36	se36 - Depozitë me afat 3 muaj	(99,001.38)	976,481.26	(1,075,482.64)
37	se37 - Depozitë me afat 4 muaj	-	-	-
38	se38 - Depozitë me afat 5 muaj	640,546.02	1,069,610.02	(429,064.00)
39	se39 - Depozitë me afat 6 muaj	(533,396.31)	(124,135.81)	(409,260.50)
40	se40 - Depozitë me afat 7 muaj	-	-	-
41	se41 - Depozitë me afat 8 muaj	-	-	-
42	se42 - Depozitë me afat 9 muaj	(640,458.60)	(296,557.60)	(343,901.00)
43	se43 - Depozitë me afat 10 muaj	-	-	-
44	se44 - Depozitë me afat 11 muaj	-	-	-
45	se45 - Depozitë me afat 12 muaj	1,082.37	699,285.59	(698,203.22)
46	se46 - Depozitë me afat me dite te ndryshme	(847,742.18)	(847,742.18)	-
Gjithsej depozitat kohor		0	3,596,457	(3,596,457)

1	Gjendja në llogaritë rrjedhëse	5,971,317	1,804,867
2	Gjendja e depozitave kohor	0	3,596,457
3	depozitat kohor ne tranzit		
4	Gjithsej depozitat kohor	0	3,596,457
5=1+4	GJENDJA (Ilog. rrjedhëse dhe depozitat)	5,971,317	5,401,324
	deri më	31 Dhjetor 2012	31 Dhjetor 2011

Avni J. Jashari, CA, CFE, IS
Drejtor i Financave dhe Buxhetit
Agjencia Kosovare e Privatizimit

17 Janar 2013

Adem Selishta
Udhëheqës i Njësisë për Menaxhimin e Fondeve
Agjencia Kosovare e Privatizimit

17 Janar 2013

PASQYRAT FINANCIARE TE LLOGARIVE NE MIREBESIM SIPAS KATEGORIVE

LLOGARITË E KOMERCIALIZIMIT

janë 16 llogari aktive deri në fund të periudhës raportuese

BILANCI I RRJEDHËS SË PARASË

prej 1 Korrik 2003 1 Korrik 2003
deri 31 Dhjetor 2012 31 Dhjetor 2011 Jan - Dhjetor 2012

Hyrjet në llogaritë rrjedhëse			
1 ci1 - qiraja fituar nga komercializimi	5,020,552.09	5,013,652.78	6,899.31
2 ci2 - interesi i fituar	290,464.74	266,560.66	23,904.08
3 ci3 - tarifa për paraqitjen e tenderit për komercializim	195,377.55	195,377.55	-
Gjithsej Hyrjet në llogaritë rrjedhëse	5,506,394	5,475,591	30,803
Zbrit: Daljet nga llogaritë rrjedhëse			
1 ce1 - te hyrat nga komercializimi të transferuara në likuidim	6,791.50	6,929.83	(138.33)
2 ce2 - Tarifa Administrative e Agjencisë (5% e të ardhurave nga komercializimi)	264,829.95	-	264,829.95
3 ce3 - transferim i tarifës për komercializim tek fondi rezervë i Agjencisë	206,510.00	-	206,510.00
4 ce4 - transferim në llogari të tjera në mirëbesim përkohësisht deri në maturimin e depozitave me afat	-	-	-
5 ce5 - shpenzime bankare	(302.59)	(302.59)	-
6 ce6 - Ofrues Shërbimesh për NSH në komercializim	8,392.50	8,392.50	-
7 ce7 - pagesa e debitorëve	590,110.02	590,110.02	-
8 ce8 - tatimi komunal ne prone	74,222.51	66,526.11	7,696.40
9 ce9 - depozita gjyqësore	-	-	-
10 ce10 - shpenzime gjyqësore të pakthyeshme	120.90	120.90	-
11 ce11 - shërbime	500,000.00	500,000.00	-
12 ce12 - transferim i përkohshëm në llogari të tjera në mirëbesim	188,432.85	188,432.85	-
Gjithsej Daljet nga llogaritë rrjedhëse	€ 1,839,108	€ 1,360,210	€ 478,898
Gjendja e llogarive rrjedhëse (Hyrjet - Daljet)	3,667,287	4,115,381	(448,095)

PASQYRAT FINANCIARE TE LLOGARIVE NE MIREBESIM SIPAS KATEGORIVE

Gjendja e llogarive të depozitave kohor

13 ce13 - Depozitë me afat 1 muaj	1,061,792.89	1,061,792.89	-
14 ce14 - Depozitë me afat 2 muaj	(81,354.35)	-	(81,354.35)
15 ce15 - Depozitë me afat 3 muaj	549,728.28	2,128,590.58	(1,578,862.30)
16 ce16 - Depozitë me afat 4 muaj	-	-	-
17 ce17 - Depozitë me afat 5 muaj	81,354.35	144,737.35	(63,383.00)
18 ce18 - Depozitë me afat 6 muaj	(107,461.99)	(40,814.62)	(66,647.37)
19 ce19 - Depozitë me afat 7 muaj	-	-	-
20 ce20 - Depozitë me afat 8 muaj	-	-	-
21 ce21 - Depozitë me afat 9 muaj	(115,948.96)	(65,144.96)	(50,804.00)
22 ce22 - Depozitë me afat 10 muaj	-	-	-
23 ce23 - Depozitë me afat 11 muaj	-	-	-
24 ce24 - Depozitë me afat 12 muaj	(139,850.24)	1,069,181.64	(1,209,031.88)
25 ce25 - Depozitë me afat ditë të ndryshme	(1,248,259.98)	(1,248,259.98)	-
Gjithsej depozitat kohor	-	3,050,083	(3,050,083)

1	Gjendja në llogaritë rrjedhese	3,667,287	1,065,298
2	Gjendja e depozitave kohor	-	3,050,083
3	depozitat kohor ne tranzit	-	-
4	Gjithsej depozitat kohor	-	3,050,083
5=1+4	GJENDJA (llog. rrjedhëse dhe depozitat)	3,667,287	4,115,381
	deri më	31 Dhjetor 2012	31 Dhjetor 2011

Avni J. Jashari, CA, CFE, IS
Drejtor i Financave dhe Buxhetit
Agjencia Kosovare e Privatizimit

17 Janar 2013

Adem Selishta
Udhëheqës i Njesisë për Menaxhimin e Fondeve
Agjencia Kosovare e Privatizimit

17 Janar 2013

PASQYRAT FINANCIARE TE LLOGARIVE NE MIREBESIM SIPAS KATEGORIVE
LLOGARITË E PUNËTORËVE
 janë 213 llogari aktive deri në fund të periudhës raportuese

BILANCI I RRJEDHËS SË PARASË

prej 1 Korrik 2003 1 Korrik 2003
 deri 31 Dhjetor 2012 31 Dhjetor 2011 Jan - Dhjetor 2012

Hyrjet në llogaritë rrjedhëse				
1	emi1 - pjesa që u takon punetoreve te transferuara nga privatizimi	29,219,500.04	20,014,757.12	9,204,742.92
2	emi2 - pjesa që u takon punëtorëve transferuar nga likuidimi	2,142,829.35	1,107,211.98	1,035,617.37
3	emi3 - interesi i fituar	198,217.01	115,258.01	82,959.00
4	emi4 - pjesa që u takon punëtorëve transferuar nga paratë e NSH-ve në mirëbesim	5,874.24	1,474.74	4,399.50
5	emi5 - transfer nga llogaritë tjera në mirëbesim deri në maturitet të depozitave kohore	(0.00)	-	(0.00)
Gjithsej Hyrjet në llogaritë rrjedhëse		31,566,421	21,238,702	10,327,719
Zbrit: Daljet nga llogaritë rrjedhëse				
1	eme1 - pjesa e punëtorëve nga privatizimi transferuar tek BSPK	639,871.90	275,101.11	364,770.79
2	eme2 - pjesa e punëtorëve nga te ardhurat e likuidimit transferuar tek BSPK	-	-	-
3	eme3 - shpenzime bankare	38.10	32.70	5.40
4	eme4 - pjesa e punëtorëve nga te ardhurat prej parave në mirëbesim të NSH-ve transferuar tek BSPK	-	-	-
Gjithsej Daljet nga llogaritë rrjedhëse		639,910	275,134	364,776
Gjendja e llogarive rrjedhëse (Hyrjet - Daljet)		30,926,511	20,963,568	9,962,943

PASQYRAT FINANCIARE TE LLOGARIVE NE MIREBESIM SIPAS KATEGORIVE

Gjendja e llogarive të depozitave kohor

5 eme5 - Depozitë me afat 1 muaj	4,233,341.08	4,233,341.08	-
6 eme6 - Depozitë me afat 2 muaj	0.00	-	0.00
7 eme7 - Depozitë me afat 3 muaj	2,386,383.16	7,702,426.50	(5,316,043.34)
8 eme8 - Depozitë me afat 4 muaj	-	-	-
9 eme9 - Depozitë me afat 5 muaj	-	-	-
10 eme10 - Depozitë me afat 6 muaj	-	-	-
11 eme11 - Depozitë me afat 7 muaj	-	-	-
12 eme12 - Depozitë me afat 8 muaj	-	-	-
13 eme13 - Depozitë me afat 9 muaj	(1,705,708.45)	(1,705,708.45)	-
14 eme14 - Depozitë me afat 10 muaj	-	-	-
15 eme15 - Depozitë me afat 11 muaj	-	-	-
16 eme16 - Depozitë me afat 12 muaj	(648,831.96)	3,767,858.47	(4,416,690.43)
17 eme17 - Depozitë me afat ne dite te ndryshme	(4,265,183.83)	(4,265,183.83)	-

Gjithsej depozitat kohor	-	9,732,734	(9,732,734)
---------------------------------	----------	------------------	--------------------

1	Gjendja në llogaritë rrjedhese	30,926,511	11,230,834
2	Gjendja e depozitave kohor	-	9,732,734
3	depozitat kohor ne tranzit	-	-
4	Gjithsej depozitat kohor	-	9,732,734
5=1+4	GJENDJA (llog. rrjedhëse dhe depozitat)	30,926,511	20,963,568
	deri më	31 Dhjetor 2012	31 Dhjetor 2011

Avni J. Jashari, CA, CFE, IS
Drejtor i Financave dhe Buxhetit
Agjencia Kosovare e Privatizimit

17 Janar 2013

Adem Selishta
Udhëheqës i Njesisë për Menaxhimin e Fondeve
Agjencia Kosovare e Privatizimit

17 Janar 2013

PASQYRAT FINANCIARE TE LLOGARIVE NE MIREBESIM SIPAS KATEGORIVE

DEPOZITAT E OFERTAVE TË SHITJEVE ME PRIVATIZIM

Llogaria:

1000435000000104

BILANCI I RRJEDHËS SË PARASË

prej 1 Korrik 2003 1 Korrik 2003
deri 31 Dhjetor 2012 31 Dhjetor 2011 Jan - Dhjetor 2012

Hyrjet në llogaritë rrjedhëse				
1	pbdi1 - depozitë tenderi	162,983,987.51	150,104,989.01	12,878,998.50
2	pbdi2 - interesi i fituar	602,080.21	600,554.37	1,525.84
3	pbdi3 - pagesa e çmimit të shitjes në llogarinë depozitë të tenderit për privatizim	1,613,210.00	1,613,210.00	-
4	pbdi4 - pagesa e tarifës së paraqitjeve të tenderit në llogarinë depozitë të tenderëve për privatizim	17,650.00	16,650.00	1,000.00
5	pbdi5 - transferimi i depozitës nga tarifa për paraqitjen e tenderit për privatizim	230,000.00	70,000.00	160,000.00
6	pbdi6 - korrigjimi i trf paraprak të çmimit të shitjes nga llogaria depozitë për tendera	1,188,680.15	1,188,680.15	-
7	pbdi7 - transferim i gabuar qeveritar nga banka	-	-	-
8	pbdi8 - transferim i gabuar nga palë të treta	-	-	-
9	pbdi9 - transferim nga llogari të tjera mirëbesimi deri në maturimin e depozitave me afat	-	-	-
Gjithsej Hyrjet në llogaritë rrjedhëse		166,635,608	153,594,084	13,041,524
Zbrit: Daljet nga llogaritë rrjedhëse				
1	pbde1 - shpenzimet bankare	60,112.16	9,881.26	50,230.90
2	pbde2 - transferim i interesit të llogarisë depozitë të tenderave për privatizim në fondin rezervë të Agjencisë	601,756.23	-	601,756.23
3	pbde2a - transferi i interesit për dorëzimin e ofertës në privatizim në llogarinë për Tarifën Administrative	323.98	-	323.98
4	pbde3 - transferimi direkt tek BSPK në emër të llogarive të tjera të mirëbesimit përkohësisht deri në maturimin e depozitave me afat	-	-	-
5	pbde4 - transferimi në llogari të tjera në mirëbesim përkohësisht deri në maturimin e depozitave me afat	(2.00)	67,816.01	(67,818.01)
6	pbde5 - transferim tek palët e treta në emër të llogarive të tjera në mirëbesim përkohësisht deri në maturimin e depozitave me afat	-	35,880.00	(35,880.00)
7	pbde6 - kthimi i depozitës tek tenderuesi	133,561,312.40	123,741,323.60	9,819,988.80
8	pbde7 - konfiskimi i depozitave të tenderit për privatizim	3,339,787.62	3,169,787.62	170,000.00
9	pbde8 - transferimi i depozitës tek llogaria e privatizimit	23,007,500.00	20,237,500.00	2,770,000.00
10	pbde9 - transferimi i çmimit të shitjes nga depozita e tenderit tek llogaria e privatizimit	1,874,396.25	1,874,396.25	-
11	pbde10 - kthimi i çmimit të shitjes tek tenderuesi nga depozita për tender	1,207,040.15	1,207,040.15	-
12	pbde11 - transferim i tarifës për paraqitje tek TENDERUESI nga depozita për tender	3,500.00	3,500.00	-
13	pbde12 - transferimi i tarifës për paraqitje tek tarifa për paraqitje të privatizimit	8,300.00	8,300.00	-
14	pbde13 - transferim i depozitës për LIKUIDIM tek tenderuesit	49,000.00	49,000.00	-
15	pbde14 - korrigjimi i transfertave të dyfishta	20,000.00	20,000.00	-
16	pbde15 - transferim tek Buxheti i Kosovës	3,300.00	3,300.00	-
17	pbde16 - kthim në llogaritë e privatizimit për depozita të transferuara fillimisht tek tenderuesit nga llogaritë e privatizimit	1,150,012.30	1,150,012.30	-
Gjithsej Daljet nga llogaritë rrjedhëse		164,886,339	151,577,737	13,308,602
Gjendja e llogarive rrjedhëse (Hyrjet - Daljet)		1,749,269	2,016,346	(267,078)

PASQYRAT FINANCIARE TE LLOGARIVE NE MIREBESIM SIPAS KATEGORIVE

Gjendja e llogarive të depozitave kohor			
17 pbde17 - Depozitë me afat 1 muaj	239,756.42	239,756.42	-
18 pbde18 - Depozitë me afat 2 muaj	-	-	-
19 pbde19 - Depozitë me afat 3 muaj	115,656.43	115,656.43	-
20 pbde20 - Depozitë me afat 4 muaj	-	-	-
21 pbde21 - Depozitë me afat 5 muaj	-	-	-
22 pbde22 - Depozitë me afat 6 muaj	(115,656.43)	(115,656.43)	-
23 pbde23 - Depozitë me afat 7 muaj	-	-	-
24 pbde24 - Depozitë me afat 8 muaj	-	-	-
25 pbde25 - Depozitë me afat 9 muaj	(74,090.67)	(74,090.67)	-
26 pbde26 - Depozitë me afat 10 muaj	-	-	-
27 pbde27 - Depozitë me afat 11 muaj	-	-	-
28 pbde28 - Depozitë me afat 12 muaj	(37,989.72)	-	(37,989.72)
29 pbde29 - Depozitë me afat ditë të ndryshme	(127,676.03)	(127,676.03)	-
Gjithsej depozitat kohor	0	37,990	(37,990)
<hr/>			
1	Gjendja në llogaritë rrjedhese	1,749,269	1,978,357
2	Gjendja e depozitave kohor	0	37,990
3	depozitat kohor ne tranzit		
4	Gjithsej depozitat kohor	0	37,990
5=1+4	GJENDJA (Ilog. rrjedhëse dhe depozitat)	1,749,269	2,016,346
	deri më	31 Dhjetor 2012	31 Dhjetor 2011

Avni J. Jashari, CA, CFE, IS
Drejtor i Financave dhe Buxhetit
Agjencia Kosovare e Privatizimit

17 Janar 2013

Adem Selishta
Udhëheqës i Njësisë për Menaxhimin e Fondeve
Agjencia Kosovare e Privatizimit

17 Janar 2013

PASQYRAT FINANCIARE TE LLOGARIVE NE MIREBESIM SIPAS KATEGORIVE

TARIFAT E DORËZIMIT TË OFERTAVE NË PRIVATIZIM

Llogaria:

1000435010000222

BILANCI I RRJEDHËS SË PARASË

prej 1 Korrik 2003
deri 31 Dhjetor 20121 Korrik 2003
31 Dhjetor 2011 Jan - Dhjetor 2012

Hyrjet në llogaritë rrjedhëse

1	ptsi1 - tarifa për paraqitje të tenderit	2,659,086.43	2,400,086.43	259,000.00
2	ptsi2 - interesi i fituar	79,535.30	77,171.68	2,363.62
3	ptsi3 - depozita e çmimit të shitjes në tarifën për paraqitjen e tenderit për privatizim	-	-	-
4	ptsi4 - depozita për tender e transferuar tek tarifa për paraqitjen e tenderit për privatizim	722,845.00	722,845.00	-
Gjithsej Hyrjet në llogaritë rrjedhëse		3,461,467	3,200,103	261,364

Zbrit: Daljet nga llogaritë rrjedhëse

1	ptse1 - shpenzime bankare	1,370.04	1,187.34	182.70
2	ptse2 - transferi i tarifës për dorëzimin e ofertës në privatizim në Fondin Rezervë të Agjencisë	2,079,337.09	-	2,079,337.09
3	ptse2a - transferi i tarifës nga llogaria për dorëzimin e ofertës në privatizim në Tarifën Administrative	194,027.88	-	194,027.88
4	ptse3 - transferim direkt tek BSPK në emër të llogarive të tjera në mirëbesim për kohësisht deri në maturimin e depozitave me afat	0.00	0.00	-
5	ptse4 - transferim në llogari të tjera në mirëbesim për kohësisht deri në maturimin e depozitave me afat	-	-	-
6	ptse5 - transferim tek palët e treta në emër të llogarive të tjera në mirëbesim për kohësisht deri në maturimin e depozitave me afat	(0.00)	(0.00)	-
7	ptse6 - kthim i tarifës për paraqitje të tenderit tek tenderuesi	46,750.00	37,750.00	9,000.00
8	ptse7 - transferim tek fondi rezervë i AKP	-	-	-
9	ptse8 - transferim i tarifës për paraqitje të tenderit tek Buxheti i Kosovës	362,035.37	362,035.37	-
10	ptse9 - korrëgjim i transfertës tek llogari të tjera në mirëbesim	1,176.00	1,176.00	-
11	ptse10 - shpenzime me para të imta nga tarifa për paraqitjen e tenderit të privatizimit	1,000.00	1,010.35	(10.35)
12	ptse11 - depoziti i ofertës i kthehet OFERTUESIT nga tenderi i privatizimit me tarifen e dorëzimit	270,000.00	270,000.00	-
13	ptse12 - depozita gjyqësore	1,500.00	1,500.00	-
14	ptse13 - shpenzime gjyqësore (të pakthyeshme)	40.00	40.00	-
15	ptse14 - transferim i depozitës tek llogaria e depozitave të tenderit për privatizim	430,000.00	270,000.00	160,000.00
16	ptse15 - transferim i çmimit të shitjes nga tarifa për paraqitje tek privatizimi	22,845.00	22,845.00	-
17	ptse16 - shërbimet e paguara nga tarifa për paraqitjen e tenderit të privatizimit	1,525.00	1,525.00	-
Gjithsej Daljet nga llogaritë rrjedhëse		3,411,606	969,069	2,442,537

Gjendja e llogarive rrjedhëse (Hyrjet - Daljet)

49,860

2,231,034

(2,181,174)

PASQYRAT FINANCIARE TE LLOGARIVE NE MIREBESIM SIPAS KATEGORIVE

Gjendja e llogarive të depozitave kohor

17 ptse17 - Depozitë me afat 1 muaj	670,734.13	670,734.13	-
18 ptse18 - Depozitë me afat 2 muaj	-	-	-
19 ptse19 - Depozitë me afat 3 muaj	291,200.74	291,200.74	-
20 ptse20 - Depozitë me afat 4 muaj	-	-	-
21 ptse21 - Depozitë me afat 5 muaj	-	-	-
22 ptse22 - Depozitë me afat 6 muaj	(291,200.74)	(291,200.74)	-
23 ptse23 - Depozitë me afat 7 muaj	-	-	-
24 ptse24 - Depozitë me afat 8 muaj	-	-	-
25 ptse25 - Depozitë me afat 9 muaj	(207,273.45)	(207,273.45)	-
26 ptse26 - Depozitë me afat 10 muaj	-	-	-
27 ptse27 - Depozitë me afat 11 muaj	-	-	-
28 ptse28 - Depozitë me afat 12 muaj	(106,278.70)	-	(106,278.70)
29 ptse29 - Depozitë me afat various days	(357,181.98)	(357,181.98)	-
Gjithsej depozitat kohor	-	106,279	(106,279)

1	Gjendja në llogaritë rrjedhese	49,860	2,124,755
2	Gjendja e depozitave kohor	-	106,279
3	depozitat kohor ne tranzit	-	-
4	Gjithsej depozitat kohor	-	106,279
5=1+4	GJENDJA (llog. rrjedhëse dhe depozitat)	49,860	2,231,034
	deri më	31 Dhjetor 2012	31 Dhjetor 2011

Avni J. Jashari, CA, CFE, IS
Drejtor i Financave dhe Buxhetit
Agjencia Kosovare e Privatizimit

17 Janar 2013

Adem Selishta
Udhëheqës i Njësisë për Menaxhimin e Fondeve
Agjencia Kosovare e Privatizimit

17 Janar 2013

**PASQYRAT FINANCIARE TE LLOGARIVE NE MIREBESIM SIPAS KATEGORIVE
DEPOZITAT E OFERTAVE TË SHITJEVE GJATE LIKUIDIMIT**

Llogaria:

1000510000000076

BILANCI I RRJEDHËS SË PARASË

prej 1 Korrik 2003
deri 31 Dhjetor 2012 1 Korrik 2003
31 Dhjetor 2011 Jan - Dhjetor 2012

Hyrjet në llogaritë rrjedhëse				
1	lbd1 - depozita për tender	29,177,378.00	21,404,381.00	7,772,997.00
2	lbd2 - interesi i fituar	84,881.42	83,909.58	971.84
3	lbd3 - depozita e çmimit të shitjes ne llogarine e depozitave te likuidimit	28,009.15	28,009.15	-
4	lbd4 - depozita e tarifës së regjistrimit në llogarinë e depozitës për tendera të likuidimit	780.00	780.00	-
5	lbd5 - transferim i depozitës nga tarifa për regjistrim të likuidimit	20,000.00	10,000.00	10,000.00
6	lbd6 - korrigjim i trf paraprak të çmimit të shitjes nga llogaria depozitë e likuidimit	-	-	-
7	lbd7 - transfertë e gabuar qeveritare nga banka	-	-	-
Gjithsej Hyrjet në llogaritë rrjedhëse		29,311,049	21,527,080	7,783,969
Zbrit: Daljet nga llogaritë rrjedhëse				
1	lbde1 - shpenzime bankare	804.18	605.48	198.70
2	lbde2 - transferim i interesit te llogarise se depozitave për tendera likuidimi në fondin rezervë të Agjencisë	84,573.26	-	84,573.26
3	lbde2a - transferim i interesit te llogarise se depozitave për tendera likuidimi në Tarifën Administrative	308.16	-	308.16
4	lbde3 - transferim tek BSPK direkt në emër të llogarive të tjera në mirëbesim përkohësisht deri në maturimin 3 depozitave me afat	-	-	-
5	lbde4 - transferim në llogari të tjera në mirëbesim përkohësisht deri në maturimin e depozitave me afat	-	-	-
6	lbde5 - kthimi i depozitës tek tenderuesi	23,546,367.00	17,671,470.00	5,874,897.00
7	lbde6 - konfiskimi i depozitave për tender likuidimi	318,550.00	198,550.00	120,000.00
8	lbde7 - transferim i depozitës tek likuidimi	4,234,050.00	1,930,500.00	2,303,550.00
9	lbde8 - transferim tek Buxheti i Kosovës	-	-	-
10	lbde9 - tarifa për regjistrim kthyer tenderuesit nga depozita për tendera likuidimi	2,050.00	450.00	1,600.00
11	lbde10 - Ofrues të Shërbimeve të paguar nga depozita e likuidimit	700.00	700.00	-
12	lbde11 - transferim i çmimit të shitjes ne llogarite e likuidimit	173,453.15	128,903.15	44,550.00
13	lbde12 - transfer i tarifës për regjistrim në tarifën për regjistrim likuidimi	1,530.00	1,230.00	300.00
Gjithsej Daljet nga llogaritë rrjedhëse		28,362,386	19,932,409	8,429,977
Gjendja e llogarive rrjedhëse (Hyrjet - Daljet)		948,663	1,594,671	(646,008)

PASQYRAT FINANCIARE TE LLOGARIVE NE MIREBESIM SIPAS KATEGORIVE

Gjendja e llogarive të depozitave kohor

13 lbde13 - Depozitë me afat 1 muaj	31,254.61	31,254.61	-
14 lbde14 - Depozitë me afat 2 muaj	-	-	-
15 lbde15 - Depozitë me afat 3 muaj	15,076.96	15,076.96	-
16 lbde16 - Depozitë me afat 4 muaj	-	-	-
17 lbde17 - Depozitë me afat 5 muaj	-	-	-
18 lbde18 - Depozitë me afat 6 muaj	(15,076.96)	(15,076.96)	-
19 lbde19 - Depozitë me afat 7 muaj	-	-	-
20 lbde20 - Depozitë me afat 8 muaj	-	-	-
21 lbde21 - Depozitë me afat 9 muaj	(9,658.45)	(9,658.45)	-
22 lbde22 - Depozitë me afat 10 muaj	-	-	-
23 lbde23 - Depozitë me afat 11 muaj	-	-	-
24 lbde24 - Depozitë me afat 12 muaj	(4,952.33)	-	(4,952.33)
25 lbde25 - Depozitë me afat various days	(16,643.83)	(16,643.83)	-
Gjithsej depozitat kohor	-	4,952	(4,952)

1	Gjendja në llogaritë rrjedhese	948,663	1,589,719
2	Gjendja e depozitave kohor	-	4,952
3	depozitat kohor ne tranzit	-	-
4	Gjithsej depozitat kohor	-	4,952
5=1+4	GJENDJA (Ilog. rrjedhëse dhe depozitat)	948,663	1,594,671
	deri më	31 Dhjetor 2012	31 Dhjetor 2011

Avni J. Jashari, CA, CFE, IS
Drejtor i Financave dhe Buxhetit
Agjencia Kosovare e Privatizimit

17 Janar 2013

Adem Selishta
Udhëheqës i Njësisë për Menaxhimin e Fondeve
Agjencia Kosovare e Privatizimit

17 Janar 2013

PASQYRAT FINANCIARE TE LLOGARIVE NE MIREBESIM SIPAS KATEGORIVE

TARIFAT E DOREZIMIT TE OFERTAVE NE LIKUIDIM

Llogaria:

1000510000000173

BILANCI I RRJEDHËS SË PARASË

prej 1 Korrik 2003 1 Korrik 2003
deri 31 Dhjetor 2012 31 Dhjetor 2011 Jan - Dhjetor 2012

Hyrjet në llogaritë rrjedhëse

	prej 1 Korrik 2003 deri 31 Dhjetor 2012	1 Korrik 2003 31 Dhjetor 2011	Jan - Dhjetor 2012
1 lrfi1 - tarifa e regjistrimit	462,062.00	300,462.00	161,600.00
2 lrfi2 - interesi I fituar	4,353.53	4,117.85	235.68
3 lrfi3 - depozita e cmimit te shitjes ne tarifen per regjistrim te likuidimit	-	-	-
4 lrfi4 - depozita për tender transferuar në tarifën për regjistrimin e likuidimit	106,000.00	106,000.00	-
Gjithsej Hyrjet në llogaritë rrjedhëse	572,416	410,580	161,836

Zbrit: Daljet nga llogaritë rrjedhëse

1 lrf1 - shpenzime bankare	472.90	295.80	177.10
2 lrf2 - transferi i tarifës për regjistrim në likuidim në Fondin Rezerve	304,325.32	-	304,325.32
3 lrf2a - transferi i tarifës për regjistrim në likuidim në Tarifën Administrative	78,630.11	-	78,630.11
4 lrf3 - transferim direkt në BSPK në emër të llogarive të tjera në mirëbesim përlohesisht deri në maturimin e depozitave me afat	-	-	-
5 lrf4 - transferim në llogari të tjera në mirëbesim përlohesisht deri në maturimin e depozitave me afat	-	-	-
6 lrf5 - transferim tek palët e treta në emër të llogarive të tjera në mirëbesim përlohesisht deri në maturimin e depozitave me afat	-	-	-
7 lrf6 - kthim I tarifës për regjistrim tek tenderuesi	5,800.00	3,500.00	2,300.00
8 lrf7 - transferim tek fondi rezervë I AKP	-	-	-
9 lrf8 - transferim I tarifës për regjistrim për likuidim në buxhetin e Kosovës	160.01	160.01	-
10 lrf9 - depozita për tender kthyer tek tenderuesi nga tarifa për regjistrimin për likuidim	69,000.00	69,000.00	-
11 lrf10 - depozita gjyqësore	2,000.00	2,000.00	-
12 lrf11 - shpenzime gjyqësore (të pakthyeshme)	-	-	-
13 lrf12 - shpenzime me para të imta nga tarifa e regjistrimit për likuidim	610.55	527.79	82.76
14 lrf13 - ofruet sherbimesh paguar nga tarifa per regjistrim te likuidimit	-	-	-
15 lrf14 - depozita të transferuara nga tarifa për regjistrimin e likuidimit dek depozita e tenderit për likuidim	37,000.00	27,000.00	10,000.00
16 lrf15 - transferim I cmimit të shitjes nga tarifa për regjistrim tek likuidimi	-	-	-
Gjithsej Daljet nga llogaritë rrjedhëse	497,999	102,484	395,515

Gjendja e llogarive rrjedhëse (Hyrjet - Daljet)

74,417

308,096

(233,680)

PASQYRAT FINANCIARE TE LLOGARIVE NE MIREBESIM SIPAS KATEGORIVE

Gjendja e llogarive të depozitave kohor

16 lrf16 - Depozitë me afat 1 muaj	51,058.72	51,058.72	-
17 lrf17 - Depozitë me afat 2 muaj	-	-	-
18 lrf18 - Depozitë me afat 3 muaj	22,167.26	22,167.26	-
19 lrf19 - Depozitë me afat 4 muaj	-	-	-
20 lrf20 - Depozitë me afat 5 muaj	-	-	-
21 lrf21 - Depozitë me afat 6 muaj	(22,167.26)	(22,167.26)	-
22 lrf22 - Depozitë me afat 7 muaj	-	-	-
23 lrf23 - Depozitë me afat 8 muaj	-	-	-
24 lrf24 - Depozitë me afat 9 muaj	(15,778.41)	(15,778.41)	-
25 lrf25 - Depozitë me afat 10 muaj	-	-	-
26 lrf26 - Depozitë me afat 11 muaj	-	-	-
27 lrf27 - Depozitë me afat 12 muaj	(8,090.32)	-	(8,090.32)
28 lrf28 - Depozitë me afat dite te ndryshme	(27,189.99)	(27,189.99)	-
Gjithsej depozitat kohor	-	8,090	(8,090)

1	Gjendja në llogaritë rrjedhese	74,417	300,006
2	Gjendja e depozitave kohor	-	8,090
3	depozitat kohor ne tranzit	-	-
4	Gjithsej depozitat kohor	-	8,090
5=1+4	GJENDJA (llog. rrjedhëse dhe depozitat)	74,417	308,096
	deri më	31 Dhjetor 2012	31 Dhjetor 2011

Avni J. Jashari, CA, CFE, IS
Drejtor i Financave dhe Buxhetit
Agjencia Kosovare e Privatizimit

17 Janar 2013

Adem Selishta
Udhëheqës i Njësisë për Menaxhimin e Fondeve
Agjencia Kosovare e Privatizimit

17 Janar 2013

PASQYRAT FINANCIARE TE LLOGARIVE NE MIREBESIM SIPAS KATEGORIVE

DEPOZITAT E KOMISIONIT TE SHQYRTIMIT TE LIKUIDIMIT

Llogaria:

1000510660707137

BILANCI I RRJEDHËS SË PARASË

prej 1 Korrik 2003 1 Korrik 2003
deri 31 Dhjetor 2012 31 Dhjetor 2011 Jan - Dhjetor 2012

Hyrjet në llogaritë rrjedhëse			
1 rci1 - interesi i fituar	85.87	81.57	4.30
2 rci2 - depozita LRC pranuar nga ushtruesit e kërkesave	22,841.62	22,841.62	-
Gjithsej Hyrjet në llogaritë rrjedhëse	22,927	22,923	4
Zbrit: Daljet nga llogaritë rrjedhëse			
1 rce1 - shpenzime bankare	213.03	136.80	76.23
2 rce2 - depozita LRC kthyer tek ushtruesit të kërkesave	12,896.18	12,871.18	25.00
3 rce3 - transferuar në fondin rezervë të AKP	-	-	-
4 rce17 - transferuar në Tarifën Administrative të AKP-së	9,818.28	-	9,818.28
Gjithsej Daljet nga llogaritë rrjedhëse	22,927	13,008	9,920
Gjendja e llogarive rrjedhëse (Hyrjet - Daljet)	-	9,915	(9,915)
Gjendja e llogarive të depozitave kohor			
4 rce4 - Depozitë me afat 1 muaj	-	-	-
5 rce5 - Depozitë me afat 2 muaj	-	-	-
6 rce6 - Depozitë me afat 3 muaj	-	-	-
7 rce7 - Depozitë me afat 4 muaj	-	-	-
8 rce8 - Depozitë me afat 5 muaj	-	-	-
9 rce9 - Depozitë me afat 6 muaj	-	-	-
10 rce10 - Depozitë me afat 7 muaj	-	-	-
11 rce11 - Depozitë me afat 8 muaj	-	-	-
12 rce12 - Depozitë me afat 9 muaj	-	-	-
13 rce13 - Depozitë me afat 10 muaj	-	-	-
14 rce14 - Depozitë me afat 11 muaj	-	-	-
15 rce15 - Depozitë me afat 12 muaj	-	-	-
16 rce16 - Depozitë me afat ditë të ndryshme	-	-	-
Gjithsej depozitat kohor	-	-	-
1 Gjendja në llogaritë rrjedhëse	-	9,915	
2 Gjendja e depozitave kohor	-	-	
3 depozitat kohor ne tranzit	-	-	
4 Gjithsej depozitat kohor	-	-	
5=1+4 GJENDJA (Ilog. rrjedhëse dhe depozitat)	-	9,915	
	deri më	31 Dhjetor 2012	31 Dhjetor 2011

Avni J. Jashari, CA, CFE, IS
Drejtor i Financave dhe Buxhetit
Agjencia Kosovare e Privatizimit

17 Janar 2013

Adem Selishta
Udhëheqës i Njësisë për Menaxhimin e Fondeve
Agjencia Kosovare e Privatizimit

17 Janar 2013

PASQYRAT FINANCIARE TE LLOGARIVE NE MIREBESIM SIPAS KATEGORIVE

LLOGARIA E KAPITALIT THEMELTAR TE AKP-se

Llogaria

1000500250000165

BILANCI I RRJEDHËS SË PARASË

prej 1 Korrik 2003 1 Korrik 2003
deri 31 Dhjetor 2012 31 Dhjetor 2011 Jan - Dhjetor 2012

Hyrjet në llogaritë rrjedhëse			
1 capi1 - interesi i fituar	118,972.16	115,144.40	3,827.76
2 capi2 - kapitali themeltar pranuar nga Buxheti i Kosovës	1,013,199.83	1,013,199.83	-
3 capi3 - transferime nga fondi rezervë i AKP	-	-	-
<i>Kapitali themeltar I pranuar nga Buxheti I Kosoves ka qene 1 milion euro, perderisa shuma prej 13,199.83 euro eshte interesi I fituar ne Raiffeisen Bank para se fondet te transferohen ne Banken Qendrore te Kosoves ne Dhjetor 2003.</i>			
Gjithsej Hyrjet në llogaritë rrjedhëse	1,132,172	1,128,344	3,828
Zbrit: Daljet nga llogaritë rrjedhëse			
1 cape1 - shpenzime bankare	6.60	6.60	-
2 cape2 - shpenzime gjykate	1,000.00	1,000.00	-
3 cape3 - urdhëra gjykate për shpenzime të avokatëve	406.00	406.00	-
4 cape4 - urdhëra gjykate për shpërblime të ndërmarrjeve (ushtrues kërkesë)	21,210.00	21,210.00	-
5 cape5 - urdhëra gjykate për shpërblim të ushtruesve fizikë të kërkesave	-	-	-
Gjithsej Daljet nga llogaritë rrjedhëse	22,623	22,623	-
Gjendja e llogarive rrjedhëse (Hyrjet - Daljet)	1,109,549	1,105,722	3,828
Gjendja e llogarive të depozitave kohor			
6 cape6 - Depozitë me afat 1 muaj	453,926.54	453,926.54	-
7 cape7 - Depozitë me afat 2 muaj	(123,390.58)	-	(123,390.58)
8 cape8 - Depozitë me afat 3 muaj	(143,313.85)	76,968.69	(220,282.54)
9 cape9 - Depozitë me afat 4 muaj	-	-	-
10 cape10 - Depozitë me afat 5 muaj	123,390.58	123,390.58	-
11 cape11 - Depozitë me afat 6 muaj	(86,323.55)	-	(86,323.55)
12 cape12 - Depozitë me afat 7 muaj	-	-	-
13 cape13 - Depozitë me afat 8 muaj	-	-	-
14 cape14 - Depozitë me afat 9 muaj	(140,274.54)	(140,274.54)	-
15 cape15 - Depozitë me afat 10 muaj	-	-	-
16 cape16 - Depozitë me afat 11 muaj	-	-	-
17 cape17 - Depozitë me afat 12 muaj	26,735.09	123,799.25	(97,064.16)
18 cape18 - Depozitë me afat ditë të ndryshme	(110,749.69)	(110,749.69)	-
Gjithsej depozitat kohor	-	527,061	(527,061)
1 Gjendja në llogaritë rrjedhëse	1,109,549	578,661	
2 Gjendja e depozitave kohor	-	527,061	
3 depozitat kohor ne tranzit			
4 Gjithsej depozitat kohor	-	527,061	
5=1+4 GJENDJA (llog. rrjedhëse dhe depozitat)	1,109,549	1,105,722	
deri më	31 Dhjetor 2012	31 Dhjetor 2011	

Avni J. Jashari, CA, CFE, IS
Drejtor i Financave dhe Buxhetit
Agjencia Kosovare e Privatizimit

17 Janar 2013

Adem Selishta
Udhëheqës i Njësisë për Menaxhimin e Fondeve
Agjencia Kosovare e Privatizimit

17 Janar 2013

PASQYRAT FINANCIARE TE LLOGARIVE NE MIREBESIM SIPAS KATEGORIVE

LLOGARIA E FONDIT REZERVE TE AKP-se

Llogaria:

1000500412001805

BILANCI I RRJEDHËS SË PARASË

prej 1 Korrik 2003 1 Korrik 2003
 deri 31 Dhjetor 2012 31 Dhjetor 2011 Jan - Dhjetor 2012

Hyrjet në llogaritë rrjedhëse

1	rfi1 - interesi i fituar	117,175.50	114,514.51	2,660.99
2	rfi2 - konfiskimi i depozitave për tender për privatizim	3,339,787.62	3,169,787.62	170,000.00
3	rfi3 - konfiskimi i depozitave për tender për likuidim	338,550.00	218,550.00	120,000.00
4	rfi4 - transfer i gabueshëm nga palët e treta	51,009.97	21,798.97	29,211.00
5	rfi5 - transferim nga interesi mbi llogarinë depozitë për tendera për privatizim në Fondin Rezervë të Agjencisë	601,756.23	-	601,756.23
6	rfi6 - transferim nga llogaria për tarifën për paraqitje për tender privatizimi në fondin rezervë të Agjencisë	-	-	-
7	rfi7 - transferim i interesit të llogarisë së depozitave për tender likuidimi tek Fondi Rezervë i Agjencisë	84,573.26	-	84,573.26
8	rfi8 - transferim i interesit të llogarisë së tarifës për regjistrim për likuidim në Fondin Rezervë të Agjencisë	-	-	-
9	rfi9 - transferim nga tarifa për komercializim tek fondi rezervë i agjencisë	206,510.00	-	206,510.00
10	rfi10 - transferim i tarifës për paraqitje të tenderit të privatizimit si e ardhur e AKP	2,079,337.09	-	2,079,337.09
11	rfi11 - transferim i tarifës për regjistrim për likuidim si e ardhur e AKP	304,325.32	-	304,325.32
Gjithsej Hyrjet në llogaritë rrjedhëse		7,123,025	3,524,651	3,598,374

Zbrit: Daljet nga llogaritë rrjedhëse

1	rfe1 - depozitë për tender kthyer në llogarine e depozitave për tender privatizimi nga Fondi Rezervë	50,000.00	50,000.00	-
2	rfe2 - transferim i fondit rezervë tek llogaria e tarifës administrative për privatizim të AKP në Thesarin e MF	1,800,000.00	1,800,000.00	-
3	rfe3 - transferim në llogari të tjera në mirëbesim përkohësisht deri në maturimin e depozitës me afat	(0.00)	672,557.34	(672,557.34)
4	rfe4 - transferim direkt tek BSPK në emër të llogarive të tjera në mirëbesim përkohësisht deri në maturimin e depozitave me afat	-	-	-
5	rfe5 - shpenzime bankare	353.70	313.70	40.00
6	rfe6 - transferi i fondit rezervë në Tarifën Administrative të AKP-së	3,846,830.35	-	3,846,830.35
7	rfe7 - transferim tek palët e treta	416,123.36	410,992.65	5,130.71
Gjithsej Daljet nga llogaritë rrjedhëse		6,113,307	2,933,864	3,179,444

Gjendja e llogarive rrjedhëse (Hyrjet - Daljet)

1,009,718 **590,787** **418,930**

PASQYRAT FINANCIARE TE LLOGARIVE NE MIREBESIM SIPAS KATEGORIVE

Gjendja e llogarive të depozitave kohor

8 rfe8 - Depozitë me afat 1 muaj	1,055,163.02	1,055,163.02	-
9 rfe9 - Depozitë me afat 2 muaj	-	-	-
10 rfe10 - Depozitë me afat 3 muaj	458,101.42	458,101.42	-
11 rfe11 - Depozitë me afat 4 muaj	-	-	-
12 rfe12 - Depozitë me afat 5 muaj	-	-	-
13 rfe13 - Depozitë me afat 6 muaj	(458,101.42)	(458,101.42)	-
14 rfe14 - Depozitë me afat 7 muaj	-	-	-
15 rfe15 - Depozitë me afat 8 muaj	-	-	-
16 rfe16 - Depozitë me afat 9 muaj	(326,071.50)	(326,071.50)	-
17 rfe17 - Depozitë me afat 10 muaj	-	-	-
18 rfe18 - Depozitë me afat 11 muaj	-	-	-
19 rfe19 - Depozitë me afat 12 muaj	(167,191.95)	-	(167,191.95)
20 rfe20 - Depozitë me afat various days	(561,899.57)	(561,899.57)	-
Gjithsej depozitat kohor	-	167,192	(167,192)

1	Gjendja në llogaritë rrjedhese	1,009,718	423,595
2	Gjendja e depozitave kohor	-	167,192
3	depozitat kohor ne tranzit		
4	Gjithsej depozitat kohor	-	167,192
5=1+4	GJENDJA (Ilog. rrjedhëse dhe depozitat)	1,009,718	590,787
	deri më	31 Dhjetor 2012	31 Dhjetor 2011

Avni J. Jashari, CA, CFE, IS
Drejtor i Financave dhe Buxhetit
Agjencia Kosovare e Privatizimit

17 Janar 2013

Adem Selishta
Udhëheqës i Njesisë për Menaxhimin e Fondeve
Agjencia Kosovare e Privatizimit

17 Janar 2013

PASQYRAT FINANCIARE TE LLOGARIVE NE MIREBESIM SIPAS KATEGORIVE

LLOGARIA E DONATOREVE

Llogaria:

1000500660704858

BILANCI I RRJEDHËS SË PARASË

prej 1 Korrik 2003 1 Korrik 2003
deri 31 Dhjetor 2012 31 Dhjetor 2011 Jan - Dhjetor 2012

Hyrjet në llogaritë rrjedhëse			
1 di1 - interesi i fituar	467.25	438.76	28.49
2 di2 - donacionet e pranuar	8,001.94	8,001.94	-
Gjithsej Hyrjet në llogaritë rrjedhëse	8,469	8,441	28
Zbrit: Daljet nga llogaritë rrjedhëse			
1 de1 - shpenzime bankare	6.00	6.00	-
2 de2 - bilanci i transferuar tek fondi rezervë i AKP-së	-	-	-
Gjithsej Daljet nga llogaritë rrjedhëse	6	6	-
Gjendja e llogarive rrjedhëse (Hyrjet - Daljet)	8,463	8,435	28
Gjendja e llogarive të depozitave kohor			
8 de3 - Depozitë me afat 1 muaj	3,462.90	3,462.90	-
9 de4 - Depozitë me afat 2 muaj	-	-	-
10 de5 - Depozitë me afat 3 muaj	(1,093.31)	2,296.32	(3,389.63)
11 de6 - Depozitë me afat 4 muaj	-	-	-
12 de7 - Depozitë me afat 5 muaj	-	-	-
13 de8 - Depozitë me afat 6 muaj	(658.54)	-	(658.54)
14 de9 - Depozitë me afat 7 muaj	-	-	-
15 de10 - Depozitë me afat 8 muaj	-	-	-
16 de11 - Depozitë me afat 9 muaj	(1,070.12)	(1,070.12)	-
17 de12 - Depozitë me afat 10 muaj	-	-	-
18 de13 - Depozitë me afat 11 muaj	-	-	-
19 de14 - Depozitë me afat 12 muaj	203.96	952.08	(748.12)
20 de15 - Depozitë me afat ditë të ndryshme	(844.89)	(844.89)	-
Gjithsej depozitat kohor	-	4,796	(4,796)
1 Gjendja në llogaritë rrjedhëse	8,463	3,638	
2 Gjendja e depozitave kohor	-	4,796	
3 depozitat kohor ne tranzit	-	-	
4 Gjithsej depozitat kohor	-	4,796	
5=1+4 GJENDJA (llog. rrjedhëse dhe depozitat)	8,463	8,435	
deri më	31 Dhjetor 2012	31 Dhjetor 2011	

Avni J. Jashari, CA, CFE, IS
Drejtor i Financave dhe Buxhetit
Agjencia Kosovare e Privatizimit

Adem Selishta
Udhëheqës i Njësisë për Menaxhimin e Fondeve
Agjencia Kosovare e Privatizimit

PASQYRAT FINANCIARE TE LLOGARIVE NE MIREBESIM SIPAS KATEGORIVE

17 Janar 2013

17 Janar 2013

PASQYRAT FINANCIARE TE LLOGARIVE NE MIREBESIM SIPAS KATEGORIVE

LLOGARIA E TARIFES ADMINISTRATIVE

Llogaria: 1000501000045681

BILANCI I RRJEDHËS SË PARASË

prej 1 Korrik 2003 1 Korrik 2003
 deri 31 Dhjetor 2012 31 Dhjetor 2011 Jan - Dhjetor 2012

Hyrjet në llogaritë rrjedhëse				
1	ati1 - Interes I fituar mbi tarifën administrative të Agjencisë	67,110.05	-	67,110.05
2	ati2 - Tarifa Administrative e Agjencisë (5% e shijëve nga likuidimi)	3,119,001.88	-	3,119,001.88
3	ati3 - Tarifa Administrative e Agjencisë (5% nga shitja prej privatizimit)	28,819,130.29	-	28,819,130.29
4	ati4 - Tarifa Administrative e Agjencisë (5% e te ardhurave te komercializimit)	264,829.95	-	264,829.95
5	ati5 - Tarifa Administrative e Agjencisë (5% e të ardhurave të tjera nga NSH nëse ka)	246,107.20	-	246,107.20
6	ati6 - Tarifa Administrative e Agjencisë (nga Fondi Rezervë i AKP-së)	3,846,830.35	-	3,846,830.35
7	ati7 - Tarifa Administrative e Agjencisë (nga Llogaria për Deponimin e Ofertës për Privatizim)	323.98	-	323.98
8	ati8 - Tarifa Administrative e Agjencisë (nga Tarifa për Dorëzimin e Ofertës për Privatizim)	193,017.53	-	193,017.53
9	ati9 - Tarifa Administrative e Agjencisë (nga Llogaria për Deponimin e Ofertës në Likuidim)	308.16	-	308.16
10	ati10 - Tarifa Administrative e Agjencisë (nga Tarifa për Regjistrim për Likuidim)	78,630.11	-	78,630.11
11	ati11 - Tarifa Administrative e Agjencisë (5% e interesit në Llogarinë Bankare të Likuidimit)	413,944.38	-	413,944.38
12	ati12 - Tarifa Administrative e Agjencisë (nga llogaria për Deponimin e Shqyrtimit të Likuidimit)	9,818.28	-	9,818.28
Gjithsej Hyrjet në llogaritë rrjedhëse		37,059,052	-	37,059,052
Zbrit: Daljet nga llogaritë rrjedhëse				
1	ate1 - shpenzime bankare	0.60	-	0.60
2	ate2 - transferim I tarifës administrative të Agjencisë në Thesarin e MF	16,248,000.00	-	16,248,000.00
3	ate3 - transferim në llogari të tjera në mirëbesim përkohësisht deri në maturimin e depozitave me afat	-	-	-
4	ate4 - Transferi tek Autoriteti i Likuidimit	1,228,009.00	-	1,228,009.00
5	ate5 - pagesa e mallerave	-	-	-
6	ate6 - pagesa e shërbimeve	-	-	-
7	ate7 - pagesa e shpenzimeve kapitale	-	-	-
Gjithsej Daljet nga llogaritë rrjedhëse		17,476,010	-	17,476,010
Gjendja e llogarive rrjedhëse (Hyrjet - Daljet)		19,583,043	-	19,583,043
Gjendja e llogarive të depozitave kohor				
8	ate8 - depozitë kohor 1 muaj	-	-	-
9	ate9 - depozitë kohor 2 muaj	-	-	-
10	ate10 - depozitë kohor 3 muaj	-	-	-
11	ate11 - depozitë kohor 4 muaj	-	-	-
12	ate12 - depozitë kohor 5 muaj	-	-	-
13	ate13 - depozitë kohor 6 muaj	-	-	-
14	ate14 - depozitë kohor 7 muaj	-	-	-
15	ate15 - depozitë kohor 8 muaj	-	-	-
16	ate16 - depozitë kohor 9 muaj	-	-	-
17	ate17 - depozitë kohor 10 muaj	-	-	-
18	ate18 - depozitë kohor 11 muaj	-	-	-
19	ate19 - depozitë kohor 12 muaj	-	-	-
20	ate20 - depozitë kohor ditë të ndryshme	-	-	-
Gjithsej depozitat kohor		-	-	-
1	Gjendja në llogaritë rrjedhëse	19,583,043	-	-
2	Gjendja e depozitave kohor	-	-	-
3	depozitat kohor ne tranzit	-	-	-
4	Gjithsej depozitat kohor	-	-	-
5=1+4	GJENDJA (llog. rrjedhëse dhe depozitat)	19,583,043	-	-
		deri më	31 Dhjetor 2012	31 Dhjetor 2011

Avni J. Jashari, CA, CFE, IS
 Drejtor i Financave dhe Buxhetit
 Agjencia Kosovare e Privatizimit

17 Janar 2013

Adem Selishta
 Udhëheqës i Njesisë për Menaxhimin e Fondeve
 Agjencia Kosovare e Privatizimit

17 Janar 2013

**PASQYRAT FINANCIARE TE LLOGARIVE NE MIREBESIM SIPAS KATEGORIVE
LLOGARITE E DEPOZITAVE KOHOR**
janë 13 llogari aktive në fund të periudhës raportuese

BILANCI I RRJEDHËS SË PARASË

prej 1 Korrik 2003 1 Korrik 2003
deri 31 Dhjetor 2012 31 Dhjetor 2011 Jan - Dhjetor 2012

Hyrjet në llogaritë rrjedhëse				
1	tdi1 - depozita me afat transferuar prej AKP nga llogari individuale te AKP	141,974,329.81	422,442,658.78	(280,468,328.97)
2	tdi2 - interes i depozitave kohor pranuar nga BQK	7,083,727.60	4,703,582.04	2,380,145.56
3	tdi3 - interes i llogarisë rrjedhëse paguar tek depozitat me afat	0.02	64,273.28	(64,273.26)
Gjithsej Hyrjet në llogaritë rrjedhëse		149,058,057	427,210,514	(278,152,457)
Zbrit: Daljet nga llogaritë rrjedhëse				
1	tde1 - depozitë me afat transferuar nga BQK në llogaritë e tyre deri në maturim	141,974,329.84	422,427,047.00	(280,452,717.16)
2	tde2 - interesi në depozitat kohor pranuar nga BQK DHE transferuar tek llogaritë individuale të AKP	7,083,727.58	4,693,623.07	2,390,104.51
3	tde3 - shpenzime bankare	-	-	-
Gjithsej Daljet nga llogaritë rrjedhëse		149,058,057	427,120,670	(278,062,613)
Gjendja e llogarive rrjedhëse (Hyrjet - Daljet)		0	89,844	(89,844)

1	Gjendja e parase rrjedhese ne llogarite te depozitave kohor	0	89,844
2	Depozitat kohor qe duhet kthyer ne llogarite individuale		(26,269)
3	Interesi nga depozitat kohor qe duhet kthyer ne llogarite individuale		(9,959)
4	Shuma qe duhet kthyer nga llogarite individuale ne depozitat kohor		10,657
5	Parate rrjedhese qe ende jane ne llogarite e depozitave kohor	0	64,273
6	GJENDJA (llog. rrjedhëse dhe depozitat)	0	89,844
		as of 31 Dhjetor 2012	31 Dhjetor 2011

Avni J. Jashari, CA, CFE, IS
Drejtor i Financave dhe Buxhetit
Agjencia Kosovare e Privatizimit

17 Janar 2013

Adem Selishta
Udhëheqës i Njësisë për Menaxhimin e Fondeve
Agjencia Kosovare e Privatizimit

17 Janar 2013

	Lloji i rrjedhes se parase	Kodi i rrjedhes se parase
Income	current account REGULAR inflow	1
Expendit	current account REGULAR outflow	2
Income	current account inflow FROM time deposit	4
Expendit	current account outflow TO time deposit	4
Income	time deposit inflow	5
Expendit	time deposit outflow	6
Income	time deposit inflow of current account	7
Expendit	time deposit outflow of current account	7
	interest	

	2003 deri 2012	2003 deri 2011	31 Dhjetor 2012 Jan 2012 - deri me siper
Gjendja e llogarive rrjedhese	549,403,358.95	265,310,120.94	-36,360,007.95 €
Gjendja e depozitave	-	320,452,548.16	320,453,245.96 €
GIJTHSEJ GJENDJA	549,403,358.95	585,762,669.10	284,093,238.01 €

deri me	31 Dhjetor 2012	2003 deri 2011	31 Dhjetor 2012 Jan 2012 - deri me siper
Subtotal	549,403,358.95	265,310,120.94	284,093,238.01
GIJTHSEJ	549,403,358.95	265,310,120.94	284,093,238.01

Emri i kodit kontabel	Nr. Rendor	Lloji i llogarisë	Hyrje apo dalje	Lloji i rrjedhës së parasë	Kodi i rrjedhes se parase	Rrjedha e Parase (kategorizimet)	Rrjedha e Parase (kategorizimet)	Rrjedha e Parase (kategorizimet)
i1 - Shitje gjatë likuidimit	1	Likuidim	Hyrje	hyrjet e RREGULLTA në llogarinë rrjedhëse	1	58,458,470.56	49,435,464.13	9,023,006.43
i2 - Interesi i fituar	2	Likuidim	Hyrje	hyrjet e RREGULLTA në llogarinë rrjedhëse	1	8,278,888.04	7,113,270.29	1,165,617.75
i3 - Depozita të transferuara nga llogaria e depozitës së tenderëve	3	Likuidim	Hyrje	hyrjet e RREGULLTA në llogarinë rrjedhëse	1	4,234,050.00	1,930,500.00	2,303,550.00
i4 - TVSH hyrëse	4	Likuidim	Hyrje	hyrjet e RREGULLTA në llogarinë rrjedhëse	1	532,714.35	532,714.35	-
i5 - TVSH kthyer nga ATK-ja	5	Likuidim	Hyrje	hyrjet e RREGULLTA në llogarinë rrjedhëse	1	-	-	-
i6 - Transferimi i 75% nga shitjet me privatizim	6	Likuidim	Hyrje	hyrjet e RREGULLTA në llogarinë rrjedhëse	1	240,967,341.99	211,231,900.22	29,735,441.77
i7 - Transferimi i parave të NSH-ve në mirëbesim	7	Likuidim	Hyrje	hyrjet e RREGULLTA në llogarinë rrjedhëse	1	2,607,983.95	2,745,027.15	(137,043.20)
i8 - Transferimi i depozitave të parave të gatshme	8	Likuidim	Hyrje	hyrjet e RREGULLTA në llogarinë rrjedhëse	1	23,028.70	23,028.70	-
i9 - Transferim nga llogaritë bankare të NSH-ve	9	Likuidim	Hyrje	hyrjet e RREGULLTA në llogarinë rrjedhëse	1	174,953.81	174,953.81	-
i10 - Pranimet nga debitorët e NSH-ve	10	Likuidim	Hyrje	hyrjet e RREGULLTA në llogarinë rrjedhëse	1	-	-	-
i11 - Pranimet nga aksionet e NSH-ve në kompani të tjera	11	Likuidim	Hyrje	hyrjet e RREGULLTA në llogarinë rrjedhëse	1	-	-	-
i12 - Të ardhura nga qiraja	12	Likuidim	Hyrje	hyrjet e RREGULLTA në llogarinë rrjedhëse	1	732,874.66	630,014.56	102,860.10
i13 - Të ardhura tjera	13	Likuidim	Hyrje	hyrjet e RREGULLTA në llogarinë rrjedhëse	1	10,680.62	3,668.12	7,012.50
i14 - Të ardhura të krijuara nga kthimi i mallrave në tranzit	14	Likuidim	Hyrje	hyrjet e RREGULLTA në llogarinë rrjedhëse	1	-	-	-
i15 - Të ardhura të krijuara nga pagesa avancë që janë kthyer nga ndërmarrje të tjera për avanca të dhëna para likuidimit	15	Likuidim	Hyrje	hyrjet e RREGULLTA në llogarinë rrjedhëse	1	-	-	-
i16 - transferim nga llogari të tjera në mirëbesim deri në likuidim	16	Likuidim	Hyrje	hyrjet e RREGULLTA në llogarinë rrjedhëse	1	-	26,496.73	(26,496.73)
e0 - Fondet Tepricë për Qeverinë e Kosovës - neni 19.3.3 i Ligjit të AKP-së	17	Likuidim	Dalje	daljet e RREGULLTA nga llogaritë rrjedhëse	2	(28,934,282.32)	-	(28,934,282.32)
e1 - Shpenzimet bankare	18	Likuidim	Dalje	daljet e RREGULLTA nga llogaritë rrjedhëse	2	(7,499.62)	(7,433.92)	(65.70)
e2 - Transferim tek punëtorët (BSPK)	19	Likuidim	Dalje	daljet e RREGULLTA nga llogaritë rrjedhëse	2	(5,642,411.32)	(2,805,069.17)	(2,837,342.15)
e3 - Transferim tek llogaritë në mirëbesim për punëtorët	20	Likuidim	Dalje	daljet e RREGULLTA nga llogaritë rrjedhëse	2	(2,142,829.35)	(1,107,211.98)	(1,035,617.37)
e4 - Tarifa administrative e agjencisë (5% e shitjeve me likuidim)	21	Likuidim	Dalje	daljet e RREGULLTA nga llogaritë rrjedhëse	2	(3,133,167.03)	-	(3,133,167.03)
e4a - Tarifa Administrative e Agjencisë (5% e interesit në llogaritë bankare të likuidimit)	22	Likuidim	Dalje	daljet e RREGULLTA nga llogaritë rrjedhëse	2	(413,944.38)	-	(413,944.38)
e5 - Pagesa avans nga NSH në likuidim	23	Likuidim	Dalje	daljet e RREGULLTA nga llogaritë rrjedhëse	2	-	-	-
e6 - Shpenzime për reklamim	24	Likuidim	Dalje	daljet e RREGULLTA nga llogaritë rrjedhëse	2	(387,451.21)	(262,741.89)	(124,709.32)
e7 - Kostoja e shitjes për likuidim të asetëve	25	Likuidim	Dalje	daljet e RREGULLTA nga llogaritë rrjedhëse	2	(1,659.00)	(300.00)	(1,359.00)
e8 - Gjëra për zyrë, shpenzime të vogla zyre dhe posta	26	Likuidim	Dalje	daljet e RREGULLTA nga llogaritë rrjedhëse	2	(15,484.45)	-	(15,484.45)
e9 - Magazinim, transportim i dokumentave të NSH-ve	27	Likuidim	Dalje	daljet e RREGULLTA nga llogaritë rrjedhëse	2	(1,087.60)	-	(1,087.60)
e10 - Para të imta AVANS për kosto të vogla për likuidim	28	Likuidim	Dalje	daljet e RREGULLTA nga llogaritë rrjedhëse	2	178.85	178.85	-
e11 - Shpenzimet e imta të MBYLLURA - Shpenzime aktuale për kosto të vogla likuidimi	29	Likuidim	Dalje	daljet e RREGULLTA nga llogaritë rrjedhëse	2	(60,699.70)	(54,472.92)	(6,226.78)
e12 - Kredit i siguruar pas kërkesës për riorganizim	30	Likuidim	Dalje	daljet e RREGULLTA nga llogaritë rrjedhëse	2	-	-	-
e13 - Shpërblime kompensimi të vendosura nga Oda e Vercës dhe Gjykatës Shpenzime	31	Likuidim	Dalje	daljet e RREGULLTA nga llogaritë rrjedhëse	2	-	-	-
e14 - Shpenzime për gjykatë	32	Likuidim	Dalje	daljet e RREGULLTA nga llogaritë rrjedhëse	2	(3,566.39)	(917.58)	(2,648.81)
e15 - Shpenzime të administratorit	33	Likuidim	Dalje	daljet e RREGULLTA nga llogaritë rrjedhëse	2	-	-	-
e16 - Ofruet Profesional të Shërbimeve (Autoriteti i Likuidimit)	34	Likuidim	Dalje	daljet e RREGULLTA nga llogaritë rrjedhëse	2	-	-	-
e17 - Ofruet të shërbimeve (pagesa bruto)	35	Likuidim	Dalje	daljet e RREGULLTA nga llogaritë rrjedhëse	2	(897,825.87)	(860,813.87)	(37,012.00)
e18 - Ofruet të shërbimeve (pagesa neto)	36	Likuidim	Dalje	daljet e RREGULLTA nga llogaritë rrjedhëse	2	(11,430.00)	(11,430.00)	-
e19 - Tatimi në të ardhura personale për Ofruet të Shërbimeve	37	Likuidim	Dalje	daljet e RREGULLTA nga llogaritë rrjedhëse	2	(2,997.50)	(2,997.50)	-
e20 - Shërbime profesionale	38	Likuidim	Dalje	daljet e RREGULLTA nga llogaritë rrjedhëse	2	(55,094.27)	(43,497.93)	(11,596.34)
e21 - Shërbime për mirëmbajtje të asetëve	39	Likuidim	Dalje	daljet e RREGULLTA nga llogaritë rrjedhëse	2	(1,838.20)	(1,838.20)	-
e22 - Shërbime për mbrojtje të pronës dhe asetëve	40	Likuidim	Dalje	daljet e RREGULLTA nga llogaritë rrjedhëse	2	(165,947.96)	(135,652.17)	(30,295.79)

Emri i kodit kontabel	Nr. Rendor	Lloji i llogarisë	Hyrje apo dalje	Lloji i rrjedhës së parësë	Kodi i rrjedhës së parësë	Rrjedha e Parase (kategorizimet)	Rrjedha e Parase (kategorizimet)	Rrjedha e Parase (kategorizimet)
e23 - Pagesa në avans për udhëtime zyrtare	41	Likuidim	Dalje	daljet e RREGULLTA nga llogaritë rrjedhëse	2	-	-	-
e24 - Udhëtime zyrtare	42	Likuidim	Dalje	daljet e RREGULLTA nga llogaritë rrjedhëse	2	(494.98)	(494.98)	-
e25 - Qiraja e paguar (bruto)	43	Likuidim	Dalje	daljet e RREGULLTA nga llogaritë rrjedhëse	2	(6,121.60)	(6,121.60)	-
e26 - Qiraja e paguar (neto pas tatimit mbi qiranë)	44	Likuidim	Dalje	daljet e RREGULLTA nga llogaritë rrjedhëse	2	(35,735.57)	(34,402.42)	(1,333.15)
e27 - Mallëra	45	Likuidim	Dalje	daljet e RREGULLTA nga llogaritë rrjedhëse	2	(1,825.76)	(1,825.76)	-
e28 - Mallëra në tranzit para likuidimit	46	Likuidim	Dalje	daljet e RREGULLTA nga llogaritë rrjedhëse	2	-	-	-
e29 - Shërbime	47	Likuidim	Dalje	daljet e RREGULLTA nga llogaritë rrjedhëse	2	(930.00)	(930.00)	-
e30 - Ujë	48	Likuidim	Dalje	daljet e RREGULLTA nga llogaritë rrjedhëse	2	(1,727.26)	(1,727.26)	-
e31 - Rrymë	49	Likuidim	Dalje	daljet e RREGULLTA nga llogaritë rrjedhëse	2	(30,941.38)	(30,941.38)	-
e32 - Mbeturina	50	Likuidim	Dalje	daljet e RREGULLTA nga llogaritë rrjedhëse	2	(360.24)	(360.24)	-
e33 - Telekomunikacion (Internet, telefon)	51	Likuidim	Dalje	daljet e RREGULLTA nga llogaritë rrjedhëse	2	(6,222.15)	(6,222.15)	-
e34 - Tatimi që mbahet mbi qiranë e paguar	52	Likuidim	Dalje	daljet e RREGULLTA nga llogaritë rrjedhëse	2	(2,995.21)	(2,863.36)	(131.85)
e35 - Tatimi i paguar për qiranë e pranuar	53	Likuidim	Dalje	daljet e RREGULLTA nga llogaritë rrjedhëse	2	(5,799.20)	(5,799.20)	-
e36 - Tatimi komunal në pronë	54	Likuidim	Dalje	daljet e RREGULLTA nga llogaritë rrjedhëse	2	(14,242.00)	(14,242.00)	-
e37 - Tatimi mbi interesin gjatë likuidimit	55	Likuidim	Dalje	daljet e RREGULLTA nga llogaritë rrjedhëse	2	-	-	-
e38 - Tatimi i korporatës	56	Likuidim	Dalje	daljet e RREGULLTA nga llogaritë rrjedhëse	2	-	-	-
e39 - TVSH paguar ATK-së	57	Likuidim	Dalje	daljet e RREGULLTA nga llogaritë rrjedhëse	2	(514,856.12)	(514,856.12)	-
e40 - Shpenzime për riorganizim të shkaktuara gjatë likuidimit	58	Likuidim	Dalje	daljet e RREGULLTA nga llogaritë rrjedhëse	2	-	-	-
e41 - Kreditore të siguruar	59	Likuidim	Dalje	daljet e RREGULLTA nga llogaritë rrjedhëse	2	-	-	-
e42 - Kërkesat mbi pronësinë e aseteve	60	Likuidim	Dalje	daljet e RREGULLTA nga llogaritë rrjedhëse	2	-	-	-
e43 - Pagat (neto) kreditore preferenciale 3 paga	61	Likuidim	Dalje	daljet e RREGULLTA nga llogaritë rrjedhëse	2	-	-	-
e44 - Tatimi në ardhurat personale (kreditore preferenciale 3 paga)	62	Likuidim	Dalje	daljet e RREGULLTA nga llogaritë rrjedhëse	2	-	-	-
e45 - Kontribute për pension (për kreditore preferenciale 3 paga)	63	Likuidim	Dalje	daljet e RREGULLTA nga llogaritë rrjedhëse	2	-	-	-
e46 - Paguesa për ndërprerje të punësimit (neto) kreditore preferenciale	64	Likuidim	Dalje	daljet e RREGULLTA nga llogaritë rrjedhëse	2	(21,681.46)	(21,681.46)	-
e47 - Tatimi në të ardhura personale (pagesa për ndërprerje të punës kreditore preferenciale)	65	Likuidim	Dalje	daljet e RREGULLTA nga llogaritë rrjedhëse	2	-	-	-
e48 - Kontributi për pension (për pagesë të ndërprerjes së punës për kreditore preferenciale)	66	Likuidim	Dalje	daljet e RREGULLTA nga llogaritë rrjedhëse	2	-	-	-
e49 - Pagat (neto) kreditore të pasiguruar	67	Likuidim	Dalje	daljet e RREGULLTA nga llogaritë rrjedhëse	2	(1,483.10)	(1,483.10)	-
e50 - Tatimi në të ardhura personale (pagat e kreditoreve të pasiguruar)	68	Likuidim	Dalje	daljet e RREGULLTA nga llogaritë rrjedhëse	2	-	-	-
e51 - Kontribute për pension kreditore të pasiguruar	69	Likuidim	Dalje	daljet e RREGULLTA nga llogaritë rrjedhëse	2	(927.53)	(927.53)	-
e52 - Kreditoret e pasiguruar - Huazimet	70	Likuidim	Dalje	daljet e RREGULLTA nga llogaritë rrjedhëse	2	-	-	-
e53 - Avanset e pranura në para të gatshme nga NSH-të - Mbeturina	71	Likuidim	Dalje	daljet e RREGULLTA nga llogaritë rrjedhëse	2	-	-	-
e54 - Furnizues vendorë kreditore të pasiguruar	72	Likuidim	Dalje	daljet e RREGULLTA nga llogaritë rrjedhëse	2	(510.09)	(510.09)	-
e55 - Furnizues ndërkombëtarë kreditore të pasiguruar	73	Likuidim	Dalje	daljet e RREGULLTA nga llogaritë rrjedhëse	2	-	-	-
e56 - Tatimi në pronë - kreditore të pasiguruar	74	Likuidim	Dalje	daljet e RREGULLTA nga llogaritë rrjedhëse	2	(14,138.55)	(14,138.55)	-
e57 - Tatimi mbi qiranë kreditore të pasiguruar	75	Likuidim	Dalje	daljet e RREGULLTA nga llogaritë rrjedhëse	2	-	-	-
e58 - Tatimi i korporatës kreditore të pasiguruar	76	Likuidim	Dalje	daljet e RREGULLTA nga llogaritë rrjedhëse	2	(1,479.93)	(1,479.93)	-
e59 - TVSH kreditore të pasiguruar	77	Likuidim	Dalje	daljet e RREGULLTA nga llogaritë rrjedhëse	2	(1,126.60)	(1,126.60)	-
e60 - Tatimi i parajgykuar kreditore të pasiguruar	78	Likuidim	Dalje	daljet e RREGULLTA nga llogaritë rrjedhëse	2	-	-	-
e61 - Rryma kreditore të pasiguruar	79	Likuidim	Dalje	daljet e RREGULLTA nga llogaritë rrjedhëse	2	(1,779.89)	(1,779.89)	-
e62 - Ujë kreditore të pasiguruar	80	Likuidim	Dalje	daljet e RREGULLTA nga llogaritë rrjedhëse	2	(670.25)	(670.25)	-
e63 - Mbeturina kreditore të pasiguruar	81	Likuidim	Dalje	daljet e RREGULLTA nga llogaritë rrjedhëse	2	-	-	-
e64 - Telekomunikim dhe Internet kreditore të pasiguruar	82	Likuidim	Dalje	daljet e RREGULLTA nga llogaritë rrjedhëse	2	(567.79)	(567.79)	-
e65 - Kreditore tjerë të pasiguruar	83	Likuidim	Dalje	daljet e RREGULLTA nga llogaritë rrjedhëse	2	(775.00)	(775.00)	-
e66 - Kërkesa të pronarëve, aksionarëve, themeluesve, bashkëpunuesve, bashkëpunuesve të NSH-të	84	Likuidim	Dalje	daljet e RREGULLTA nga llogaritë rrjedhëse	2	-	-	-
e67 - Suficiti transferuar Qeverisë së Kosovës	85	Likuidim	Dalje	daljet e RREGULLTA nga llogaritë rrjedhëse	2	-	-	-
e68 - Depozitë me afat 1 muaj	86	Likuidim	Dalje	daljet nga llogaria rrjedhëse TEK depozita me afat	4	(84,393,455.98)	(84,393,455.98)	-
e69 - Depozitë me afat 2 muaj	87	Likuidim	Dalje	daljet nga llogaria rrjedhëse TEK depozita me afat	4	27,001,631.63	-	27,001,631.63
e70 - Depozitë me afat 3 muaj	88	Likuidim	Dalje	daljet nga llogaria rrjedhëse TEK depozita me afat	4	22,352,934.73	(17,066,403.31)	39,419,338.04
e71 - Depozitë me afat 4 muaj	89	Likuidim	Dalje	daljet nga llogaria rrjedhëse TEK depozita me afat	4	-	-	-
e72 - Depozitë me afat 5 muaj	90	Likuidim	Dalje	daljet nga llogaria rrjedhëse TEK depozita me afat	4	22,998,107.37	91,314.37	22,906,793.00
e73 - Depozitë me afat 6 muaj	91	Likuidim	Dalje	daljet nga llogaria rrjedhëse TEK depozita me afat	4	16,333,997.26	(4,720,456.78)	21,054,454.03
e74 - Depozitë me afat 7 muaj	92	Likuidim	Dalje	daljet nga llogaria rrjedhëse TEK depozita me afat	4	-	-	-
e75 - Depozitë me afat 8 muaj	93	Likuidim	Dalje	daljet nga llogaria rrjedhëse TEK depozita me afat	4	-	-	-
e76 - Depozitë me afat 9 muaj	94	Likuidim	Dalje	daljet nga llogaria rrjedhëse TEK depozita me afat	4	25,663,247.32	7,303,800.32	18,359,447.00
e77 - Depozitë me afat 10 muaj	95	Likuidim	Dalje	daljet nga llogaria rrjedhëse TEK depozita me afat	4	-	-	-

Emri i kodit kontabël	Nr. Rendor	Lloji i llogarisë	Hyrje apo dalje	Lloji i rrjedhës së parësë	Kodi i rrjedhës së parësë	Rrjedha e Parase (kategorizimet)	Rrjedha e Parase (kategorizimet)	Rrjedha e Parase (kategorizimet)
e78 - Depozitë me afat 11 muaj	96	Likuidim	Dalje	daljet nga llogaria rrjedhëse TEK depozita me afat	4	-	-	-
e79 - Depozitë me afat 12 muaj	97	Likuidim	Dalje	daljet nga llogaria rrjedhëse TEK depozita me afat	4	(4,875,781.04)	(28,777,037.26)	23,901,256.22
e80 - Depozitë me afat ditë të ndryshme	98	Likuidim	Dalje	daljet nga llogaria rrjedhëse TEK depozita me afat	4	(25,080,681.26)	(25,080,681.26)	-
pbdi1 - depozitë tenderi	99	Depozita nga tenderët e privatizimit	Hyrje	hyrjet e RREGULLTA në llogarinë rrjedhëse	1	162,983,987.51	150,104,989.01	12,878,998.50
pbdi2 - interesi i fituar	100	Depozita nga tenderët e privatizimit	Hyrje	hyrjet e RREGULLTA në llogarinë rrjedhëse	1	602,080.21	600,554.37	1,525.84
pbdi3 - pagesa e çmimit të shitjes në llogarinë depozitë të tenderit për privatizim	101	Depozita nga tenderët e privatizimit	Hyrje	hyrjet e RREGULLTA në llogarinë rrjedhëse	1	1,613,210.00	1,613,210.00	-
pbdi4 - pagesa e tarifës së paraqitjeve të tenderit në llogarinë depozitë të tenderëve për privatizim	102	Depozita nga tenderët e privatizimit	Hyrje	hyrjet e RREGULLTA në llogarinë rrjedhëse	1	17,650.00	16,650.00	1,000.00
pbdi5 - transferimi i depozitës nga tarifa për paraqitjen e tenderit për privatizim	103	Depozita nga tenderët e privatizimit	Hyrje	hyrjet e RREGULLTA në llogarinë rrjedhëse	1	230,000.00	70,000.00	160,000.00
pbdi6 - korigjimi i tri paraprak të çmimit të shitjes nga llogaria depozitë për tenderin	104	Depozita nga tenderët e privatizimit	Hyrje	hyrjet e RREGULLTA në llogarinë rrjedhëse	1	1,188,680.15	1,188,680.15	-
pbdi7 - transferim i gabuar qeveritar nga banka	105	Depozita nga tenderët e privatizimit	Hyrje	hyrjet e RREGULLTA në llogarinë rrjedhëse	1	-	-	-
pbdi8 - transferim i gabuar nga palë të treta	106	Depozita nga tenderët e privatizimit	Hyrje	hyrjet e RREGULLTA në llogarinë rrjedhëse	1	-	-	-
pbdi9 - transferim nga llogari të tjera mirëbesimi deri në maturimin e depozitave me afat	107	Depozita nga tenderët e privatizimit	Hyrje	hyrjet e RREGULLTA në llogarinë rrjedhëse	1	-	-	-
pbde1 - shpenzimet bankare	108	Depozita nga tenderët e privatizimit	Dalje	daljet e RREGULLTA nga llogaritë rrjedhëse	2	(60,112.16)	(9,881.26)	(50,230.90)
pbde2 - transferim i interesit të llogarisë depozitë të tenderave për privatizim në Fondin Rezervë të Agjencisë	109	Depozita nga tenderët e privatizimit	Dalje	daljet e RREGULLTA nga llogaritë rrjedhëse	2	(601,756.23)	-	(601,756.23)
pbde2a - transferi i interesit për dorëzimin e ofertës në privatizim në llogarinë për Tarifen Administrative	110	Depozita nga tenderët e privatizimit	Dalje	daljet e RREGULLTA nga llogaritë rrjedhëse	2	(323.98)	-	(323.98)
pbde3 - transferim direkt tek BSPK në emër të llogarive të tjera të mirëbesimit për kohësisht deri në maturimin e depozitave me afat	111	Depozita nga tenderët e privatizimit	Dalje	daljet e RREGULLTA nga llogaritë rrjedhëse	2	-	-	-
pbde4 - transferim në llogari të tjera në mirëbesim për kohësisht deri në maturimin e depozitave me afat	112	Depozita nga tenderët e privatizimit	Dalje	daljet e RREGULLTA nga llogaritë rrjedhëse	2	2.00	(67,816.01)	67,818.01
pbde5 - transferim tek palët e treta në emër të llogarive të tjera në mirëbesim për kohësisht deri në maturimin e depozitave me afat	113	Depozita nga tenderët e privatizimit	Dalje	daljet e RREGULLTA nga llogaritë rrjedhëse	2	-	(35,880.00)	35,880.00
pbde6 - kthimi i depozitës tek tenderuesi	114	Depozita nga tenderët e privatizimit	Dalje	daljet e RREGULLTA nga llogaritë rrjedhëse	2	(133,561,312.40)	(123,741,323.60)	(9,819,988.80)
pbde7 - konfiskimi i depozitave të tenderit për privatizim	115	Depozita nga tenderët e privatizimit	Dalje	daljet e RREGULLTA nga llogaritë rrjedhëse	2	(3,339,787.62)	(3,169,787.62)	(170,000.00)
pbde8 - transferimi i depozitës tek llogaria e privatizimit	116	Depozita nga tenderët e privatizimit	Dalje	daljet e RREGULLTA nga llogaritë rrjedhëse	2	(23,007,500.00)	(20,237,500.00)	(2,770,000.00)
pbde9 - transferimi i çmimit të shitjes nga depozita e tenderit tek llogaria e privatizimit	117	Depozita nga tenderët e privatizimit	Dalje	daljet e RREGULLTA nga llogaritë rrjedhëse	2	(1,874,396.25)	(1,874,396.25)	-
pbde10 - kthimi i çmimit të shitjes tek tenderuesi nga depozita për tenderin	118	Depozita nga tenderët e privatizimit	Dalje	daljet e RREGULLTA nga llogaritë rrjedhëse	2	(1,207,040.15)	(1,207,040.15)	-
pbde11 - transferim i tarifës për paraqitje tek TENDERUESI	119	Depozita nga tenderët e privatizimit	Dalje	daljet e RREGULLTA nga llogaritë rrjedhëse	2	(3,500.00)	(3,500.00)	-
pbde12 - transferim i tarifës për paraqitje tek tarifa për paraqitje të privatizimit	120	Depozita nga tenderët e privatizimit	Dalje	daljet e RREGULLTA nga llogaritë rrjedhëse	2	(8,300.00)	(8,300.00)	-
pbde13 - transferim i depozitës për LIKUIDIM tek tenderuesit	121	Depozita nga tenderët e privatizimit	Dalje	daljet e RREGULLTA nga llogaritë rrjedhëse	2	(49,000.00)	(49,000.00)	-
pbde14 - korigjimi i transfertave të dyfishta	122	Depozita nga tenderët e privatizimit	Dalje	daljet e RREGULLTA nga llogaritë rrjedhëse	2	(20,000.00)	(20,000.00)	-
pbde15 - transferim tek Buxheti i Kosovës	123	Depozita nga tenderët e privatizimit	Dalje	daljet e RREGULLTA nga llogaritë rrjedhëse	2	(3,300.00)	(3,300.00)	-
pbde16 - kthim në llogaritë e privatizimit për depozita të transferuara fillimisht tek tenderuesit nga llogaritë e privatizimit	124	Depozita nga tenderët e privatizimit	Dalje	daljet e RREGULLTA nga llogaritë rrjedhëse	2	(1,150,012.30)	(1,150,012.30)	-
pbde17 - Depozitë me afat 1 muaj	125	Depozita nga tenderët e privatizimit	Dalje	daljet nga llogaria rrjedhëse TEK depozita me afat	4	(239,756.42)	(239,756.42)	-
pbde18 - Depozitë me afat 2 muaj	126	Depozita nga tenderët e privatizimit	Dalje	daljet nga llogaria rrjedhëse TEK depozita me afat	4	-	-	-
pbde19 - Depozitë me afat 3 muaj	127	Depozita nga tenderët e privatizimit	Dalje	daljet nga llogaria rrjedhëse TEK depozita me afat	4	(115,656.43)	(115,656.43)	-
pbde20 - Depozitë me afat 4 muaj	128	Depozita nga tenderët e privatizimit	Dalje	daljet nga llogaria rrjedhëse TEK depozita me afat	4	-	-	-
pbde21 - Depozitë me afat 5 muaj	129	Depozita nga tenderët e privatizimit	Dalje	daljet nga llogaria rrjedhëse TEK depozita me afat	4	-	-	-
pbde22 - Depozitë me afat 6 muaj	130	Depozita nga tenderët e privatizimit	Dalje	daljet nga llogaria rrjedhëse TEK depozita me afat	4	115,656.43	115,656.43	-
pbde23 - Depozitë me afat 7 muaj	131	Depozita nga tenderët e privatizimit	Dalje	daljet nga llogaria rrjedhëse TEK depozita me afat	4	-	-	-
pbde24 - Depozitë me afat 8 muaj	132	Depozita nga tenderët e privatizimit	Dalje	daljet nga llogaria rrjedhëse TEK depozita me afat	4	-	-	-
pbde25 - Depozitë me afat 9 muaj	133	Depozita nga tenderët e privatizimit	Dalje	daljet nga llogaria rrjedhëse TEK depozita me afat	4	74,090.67	74,090.67	-
pbde26 - Depozitë me afat 10 muaj	134	Depozita nga tenderët e privatizimit	Dalje	daljet nga llogaria rrjedhëse TEK depozita me afat	4	-	-	-
pbde27 - Depozitë me afat 11 muaj	135	Depozita nga tenderët e privatizimit	Dalje	daljet nga llogaria rrjedhëse TEK depozita me afat	4	-	-	-
pbde28 - Depozitë me afat 12 muaj	136	Depozita nga tenderët e privatizimit	Dalje	daljet nga llogaria rrjedhëse TEK depozita me afat	4	37,989.72	-	37,989.72
pbde29 - Depozitë me afat ditë të ndryshme	137	Depozita nga tenderët e privatizimit	Dalje	daljet nga llogaria rrjedhëse TEK depozita me afat	4	127,676.03	127,676.03	-
pts1 - tarifa për paraqitje të tenderit	138	Tarifa e dorëzimit të ofertave në privatizim	Hyrje	hyrjet e RREGULLTA në llogarinë rrjedhëse	1	2,659,086.43	2,400,086.43	259,000.00
pts2 - interesi i fituar	139	Tarifa e dorëzimit të ofertave në privatizim	Hyrje	hyrjet e RREGULLTA në llogarinë rrjedhëse	1	79,535.30	77,171.68	2,363.62
pts3 - depozita e çmimit të shitjes në tarifën për paraqitjen e tenderit për privatizim	140	Tarifa e dorëzimit të ofertave në privatizim	Hyrje	hyrjet e RREGULLTA në llogarinë rrjedhëse	1	-	-	-
pts4 - depozita për tender e transferuar tek tarifa për paraqitjen e tenderit për privatizim	141	Tarifa e dorëzimit të ofertave në privatizim	Hyrje	hyrjet e RREGULLTA në llogarinë rrjedhëse	1	722,845.00	722,845.00	-
pts1 - shpenzime bankare	142	Tarifa e dorëzimit të ofertave në privatizim	Dalje	daljet e RREGULLTA nga llogaritë rrjedhëse	2	(1,370.04)	(1,187.34)	(182.70)
pts2 - transferi i tarifës për dorëzimin e ofertës në privatizim në Fondin Rezervë të Agjencisë	143	Tarifa e dorëzimit të ofertave në privatizim	Dalje	daljet e RREGULLTA nga llogaritë rrjedhëse	2	(2,079,337.09)	-	(2,079,337.09)
pts2a - transferi i tarifës nga llogaria për dorëzimin e ofertës në privatizim në Tarifen Administrative	144	Tarifa e dorëzimit të ofertave në privatizim	Dalje	daljet e RREGULLTA nga llogaritë rrjedhëse	2	(194,027.88)	-	(194,027.88)
pts3 - transferim direkt tek BSPK në emër të llogarive të tjera në mirëbesim për kohësisht deri në maturimin e depozitave me afat	145	Tarifa e dorëzimit të ofertave në privatizim	Dalje	daljet e RREGULLTA nga llogaritë rrjedhëse	2	(0.00)	(0.00)	-
pts4 - transferim në llogari të tjera në mirëbesim për kohësisht deri në maturimin e depozitave me afat	146	Tarifa e dorëzimit të ofertave në privatizim	Dalje	daljet e RREGULLTA nga llogaritë rrjedhëse	2	-	-	-
pts5 - transferim tek palët e treta në emër të llogarive të tjera në mirëbesim për kohësisht deri në maturimin e depozitave me afat	147	Tarifa e dorëzimit të ofertave në privatizim	Dalje	daljet e RREGULLTA nga llogaritë rrjedhëse	2	0.00	0.00	-
pts6 - kthimi i tarifës për paraqitje të tenderit tek tenderuesi	148	Tarifa e dorëzimit të ofertave në privatizim	Dalje	daljet e RREGULLTA nga llogaritë rrjedhëse	2	(46,750.00)	(37,750.00)	(9,000.00)

Emri i kodit kontabël	Nr. Rendor	Lloji i llogarisë	Hyrje apo dalje	Lloji i rrjedhës së parësë	Kodi i rrjedhës së parësë	Rrjedha e Parase (kategorizimet)	Rrjedha e Parase (kategorizimet)	Rrjedha e Parase (kategorizimet)
ptse7 - transferim tek Fondi Rezervë i AKP	149	Tarifa e dorëzimit të ofertave në privatizim	Dalje	daljet e RREGULLTA nga llogaritë rrjedhëse	2	-	-	-
ptse8 - transferim i tarifës për paraqitje të tenderit tek Buxheti i Kosovës	150	Tarifa e dorëzimit të ofertave në privatizim	Dalje	daljet e RREGULLTA nga llogaritë rrjedhëse	2	(362,035.37)	(362,035.37)	-
ptse9 - korigjimi i transferit tek llogari të tjera në mirëbesim	151	Tarifa e dorëzimit të ofertave në privatizim	Dalje	daljet e RREGULLTA nga llogaritë rrjedhëse	2	(1,176.00)	(1,176.00)	-
ptse10 - shpenzime me para të imta nga tarifa për paraqitjen e tenderit të privatizimit	152	Tarifa e dorëzimit të ofertave në privatizim	Dalje	daljet e RREGULLTA nga llogaritë rrjedhëse	2	(1,000.00)	(1,010.35)	10.35
ptse11 - depoziti i ofertes i kthehet OFERTUESIT nga tenderi i privatizimit me tarifën e dorëzimit	153	Tarifa e dorëzimit të ofertave në privatizim	Dalje	daljet e RREGULLTA nga llogaritë rrjedhëse	2	(270,000.00)	(270,000.00)	-
ptse12 - depozita gjyqësore	154	Tarifa e dorëzimit të ofertave në privatizim	Dalje	daljet e RREGULLTA nga llogaritë rrjedhëse	2	(1,500.00)	(1,500.00)	-
ptse13 - shpenzime gjyqësore (të paktyshme)	155	Tarifa e dorëzimit të ofertave në privatizim	Dalje	daljet e RREGULLTA nga llogaritë rrjedhëse	2	(40.00)	(40.00)	-
ptse14 - transferim i depozitës tek llogaria e depozitave të tenderit për privatizim	156	Tarifa e dorëzimit të ofertave në privatizim	Dalje	daljet e RREGULLTA nga llogaritë rrjedhëse	2	(430,000.00)	(270,000.00)	(160,000.00)
ptse15 - transferim i gnimt të shitjes nga tarifa për paraqitje tek privatizimi	157	Tarifa e dorëzimit të ofertave në privatizim	Dalje	daljet e RREGULLTA nga llogaritë rrjedhëse	2	(22,845.00)	(22,845.00)	-
ptse16 - shërbimet e paguara nga tarifa për paraqitjen e tenderit të privatizimit	158	Tarifa e dorëzimit të ofertave në privatizim	Dalje	daljet e RREGULLTA nga llogaritë rrjedhëse	2	(1,525.00)	(1,525.00)	-
ptse17 - Depozitë me afat 1 muaj	159	Tarifa e dorëzimit të ofertave në privatizim	Dalje	daljet nga llogaria rrjedhëse TEK depozita me afat	4	(670,734.13)	(670,734.13)	-
ptse18 - Depozitë me afat 2 muaj	160	Tarifa e dorëzimit të ofertave në privatizim	Dalje	daljet nga llogaria rrjedhëse TEK depozita me afat	4	-	-	-
ptse19 - Depozitë me afat 3 muaj	161	Tarifa e dorëzimit të ofertave në privatizim	Dalje	daljet nga llogaria rrjedhëse TEK depozita me afat	4	(291,200.74)	(291,200.74)	-
ptse20 - Depozitë me afat 4 muaj	162	Tarifa e dorëzimit të ofertave në privatizim	Dalje	daljet nga llogaria rrjedhëse TEK depozita me afat	4	-	-	-
ptse21 - Depozitë me afat 5 muaj	163	Tarifa e dorëzimit të ofertave në privatizim	Dalje	daljet nga llogaria rrjedhëse TEK depozita me afat	4	-	-	-
ptse22 - Depozitë me afat 6 muaj	164	Tarifa e dorëzimit të ofertave në privatizim	Dalje	daljet nga llogaria rrjedhëse TEK depozita me afat	4	291,200.74	291,200.74	-
ptse23 - Depozitë me afat 7 muaj	165	Tarifa e dorëzimit të ofertave në privatizim	Dalje	daljet nga llogaria rrjedhëse TEK depozita me afat	4	-	-	-
ptse24 - Depozitë me afat 8 muaj	166	Tarifa e dorëzimit të ofertave në privatizim	Dalje	daljet nga llogaria rrjedhëse TEK depozita me afat	4	-	-	-
ptse25 - Depozitë me afat 9 muaj	167	Tarifa e dorëzimit të ofertave në privatizim	Dalje	daljet nga llogaria rrjedhëse TEK depozita me afat	4	207,273.45	207,273.45	-
ptse26 - Depozitë me afat 10 muaj	168	Tarifa e dorëzimit të ofertave në privatizim	Dalje	daljet nga llogaria rrjedhëse TEK depozita me afat	4	-	-	-
ptse27 - Depozitë me afat 11 muaj	169	Tarifa e dorëzimit të ofertave në privatizim	Dalje	daljet nga llogaria rrjedhëse TEK depozita me afat	4	-	-	-
ptse28 - Depozitë me afat 12 muaj	170	Tarifa e dorëzimit të ofertave në privatizim	Dalje	daljet nga llogaria rrjedhëse TEK depozita me afat	4	106,278.70	-	106,278.70
ptse29 - Depozitë me afat various days	171	Tarifa e dorëzimit të ofertave në privatizim	Dalje	daljet nga llogaria rrjedhëse TEK depozita me afat	4	357,181.98	357,181.98	-
lbd1 - depozita për tender	172	Depozita nga tenderët e shitjeve me likuidim	Hyrje	hyrjet e RREGULLTA në llogarinë rrjedhëse	1	29,177,378.00	21,404,381.00	7,772,997.00
lbd2 - interesi i fituar	173	Depozita nga tenderët e shitjeve me likuidim	Hyrje	hyrjet e RREGULLTA në llogarinë rrjedhëse	1	84,881.42	83,909.58	971.84
lbd3 - depozita e gnimt të shitjes në llogarinë e depozitave të likuidimit	174	Depozita nga tenderët e shitjeve me likuidim	Hyrje	hyrjet e RREGULLTA në llogarinë rrjedhëse	1	28,009.15	28,009.15	-
lbd4 - depozita e tarifës së regjistrimit në llogarinë e depozitës për tendera të likuidimit	175	Depozita nga tenderët e shitjeve me likuidim	Hyrje	hyrjet e RREGULLTA në llogarinë rrjedhëse	1	780.00	780.00	-
lbd5 - transferim i depozitës nga tarifa për regjistrim të likuidimit	176	Depozita nga tenderët e shitjeve me likuidim	Hyrje	hyrjet e RREGULLTA në llogarinë rrjedhëse	1	20,000.00	10,000.00	10,000.00
lbd6 - korigjimi i rrfj paraqitje të gnimt të shitjes nga llogaria depozitë e likuidimit	177	Depozita nga tenderët e shitjeve me likuidim	Hyrje	hyrjet e RREGULLTA në llogarinë rrjedhëse	1	-	-	-
lbd7 - transferit e gabuar qeveritare nga banka	178	Depozita nga tenderët e shitjeve me likuidim	Hyrje	hyrjet e RREGULLTA në llogarinë rrjedhëse	1	-	-	-
lbd1 - shpenzime bankare	179	Depozita nga tenderët e shitjeve me likuidim	Dalje	daljet e RREGULLTA nga llogaritë rrjedhëse	2	(804.18)	(605.48)	(198.70)
lbd2 - transferim i interesit të llogarisë së depozitave për tendera likuidimi në fondin rezervë të Asistencës	180	Depozita nga tenderët e shitjeve me likuidim	Dalje	daljet e RREGULLTA nga llogaritë rrjedhëse	2	(84,573.26)	-	(84,573.26)
lbd2a - transferim i interesit të llogarisë së depozitave për tendera likuidimi në Tarifen Administrative	181	Depozita nga tenderët e shitjeve me likuidim	Dalje	daljet e RREGULLTA nga llogaritë rrjedhëse	2	(308.16)	-	(308.16)
lbd3 - transferim tek BSPK direkt në emër të llogarive të tjera në mirëbesim përkoheqsisht deri në maturimin 3 depozitave me afat	182	Depozita nga tenderët e shitjeve me likuidim	Dalje	daljet e RREGULLTA nga llogaritë rrjedhëse	2	-	-	-
lbd4 - transferim në llogari të tjera në mirëbesim përkoheqsisht deri në maturimin e depozitave me afat	183	Depozita nga tenderët e shitjeve me likuidim	Dalje	daljet e RREGULLTA nga llogaritë rrjedhëse	2	-	-	-
lbd5 - kthimi i depozitës tek tenderuesi	184	Depozita nga tenderët e shitjeve me likuidim	Dalje	daljet e RREGULLTA nga llogaritë rrjedhëse	2	(23,546,367.00)	(17,671,470.00)	(5,874,897.00)
lbd6 - konfiskimi 1 depozitave për tender likuidimi	185	Depozita nga tenderët e shitjeve me likuidim	Dalje	daljet e RREGULLTA nga llogaritë rrjedhëse	2	(318,550.00)	(198,550.00)	(120,000.00)
lbd7 - transferim i depozitës tek likuidimi	186	Depozita nga tenderët e shitjeve me likuidim	Dalje	daljet e RREGULLTA nga llogaritë rrjedhëse	2	(4,234,050.00)	(1,930,500.00)	(2,303,550.00)
lbd8 - transferim tek Buxheti i Kosovës	187	Depozita nga tenderët e shitjeve me likuidim	Dalje	daljet e RREGULLTA nga llogaritë rrjedhëse	2	-	-	-
lbd9 - tarifa për regjistrim kthyer tenderuesit nga depozita për tendera likuidimi	188	Depozita nga tenderët e shitjeve me likuidim	Dalje	daljet e RREGULLTA nga llogaritë rrjedhëse	2	(2,050.00)	(450.00)	(1,600.00)
lbd10 - Ofrues të Shërbimeve të paguar nga depozita e likuidimit	189	Depozita nga tenderët e shitjeve me likuidim	Dalje	daljet e RREGULLTA nga llogaritë rrjedhëse	2	(700.00)	(700.00)	-
lbd11 - transferim i gnimt të shitjes në llogarinë e likuidimit	190	Depozita nga tenderët e shitjeve me likuidim	Dalje	daljet e RREGULLTA nga llogaritë rrjedhëse	2	(173,453.15)	(128,903.15)	(44,550.00)
lbd12 - transferi i tarifës për regjistrim në tarifën për regjistrim likuidimi	191	Depozita nga tenderët e shitjeve me likuidim	Dalje	daljet e RREGULLTA nga llogaritë rrjedhëse	2	(1,530.00)	(1,230.00)	(300.00)
lbd13 - Depozitë me afat 1 muaj	192	Depozita nga tenderët e shitjeve me likuidim	Dalje	daljet nga llogaria rrjedhëse TEK depozita me afat	4	(31,254.61)	(31,254.61)	-
lbd14 - Depozitë me afat 2 muaj	193	Depozita nga tenderët e shitjeve me likuidim	Dalje	daljet nga llogaria rrjedhëse TEK depozita me afat	4	-	-	-
lbd15 - Depozitë me afat 3 muaj	194	Depozita nga tenderët e shitjeve me likuidim	Dalje	daljet nga llogaria rrjedhëse TEK depozita me afat	4	(15,076.96)	(15,076.96)	-
lbd16 - Depozitë me afat 4 muaj	195	Depozita nga tenderët e shitjeve me likuidim	Dalje	daljet nga llogaria rrjedhëse TEK depozita me afat	4	-	-	-
lbd17 - Depozitë me afat 5 muaj	196	Depozita nga tenderët e shitjeve me likuidim	Dalje	daljet nga llogaria rrjedhëse TEK depozita me afat	4	-	-	-
lbd18 - Depozitë me afat 6 muaj	197	Depozita nga tenderët e shitjeve me likuidim	Dalje	daljet nga llogaria rrjedhëse TEK depozita me afat	4	15,076.96	15,076.96	-
lbd19 - Depozitë me afat 7 muaj	198	Depozita nga tenderët e shitjeve me likuidim	Dalje	daljet nga llogaria rrjedhëse TEK depozita me afat	4	-	-	-
lbd20 - Depozitë me afat 8 muaj	199	Depozita nga tenderët e shitjeve me likuidim	Dalje	daljet nga llogaria rrjedhëse TEK depozita me afat	4	-	-	-
lbd21 - Depozitë me afat 9 muaj	200	Depozita nga tenderët e shitjeve me likuidim	Dalje	daljet nga llogaria rrjedhëse TEK depozita me afat	4	9,658.45	9,658.45	-
lbd22 - Depozitë me afat 10 muaj	201	Depozita nga tenderët e shitjeve me likuidim	Dalje	daljet nga llogaria rrjedhëse TEK depozita me afat	4	-	-	-
lbd23 - Depozitë me afat 11 muaj	202	Depozita nga tenderët e shitjeve me likuidim	Dalje	daljet nga llogaria rrjedhëse TEK depozita me afat	4	-	-	-
lbd24 - Depozitë me afat 12 muaj	203	Depozita nga tenderët e shitjeve me likuidim	Dalje	daljet nga llogaria rrjedhëse TEK depozita me afat	4	4,952.33	-	4,952.33

Emri i kodit kontabel	Nr. Rendor	Lloji i llogarisë	Hyrje apo dalje	Lloji i rrjedhës së parësë	Kodi i rrjedhës së parësë	Rrjedha e Parase (Kategorizimet)	Rrjedha e Parase (Kategorizimet)	Rrjedha e Parase (Kategorizimet)
lbe25 - Depozitë me afat various days	204	Depozita nga tenderët e shitjeve me likuidim	Dalje	daljet nga llogaria rrjedhëse TEK depozita me afat	4	16,643.83	16,643.83	-
lrf1 - tarifa e regjistrimit	205	Tarifa e dorëzimit të ofertave në likuidim	Hyrje	hyrjet e RREGULLTA në llogarinë rrjedhëse	1	462,062.00	300,462.00	161,600.00
lrf2 - interesi i fituar	206	Tarifa e dorëzimit të ofertave në likuidim	Hyrje	hyrjet e RREGULLTA në llogarinë rrjedhëse	1	4,353.53	4,117.85	235.68
lrf3 - depozita e çmimit të shitjes në tarifen për regjistrim të likuidimit	207	Tarifa e dorëzimit të ofertave në likuidim	Hyrje	hyrjet e RREGULLTA në llogarinë rrjedhëse	1	-	-	-
lrf4 - depozita për tender transferuar në tarifen për regjistrimin e likuidimit	208	Tarifa e dorëzimit të ofertave në likuidim	Hyrje	hyrjet e RREGULLTA në llogarinë rrjedhëse	1	106,000.00	106,000.00	-
lrf1 - shpenzime bankare	209	Tarifa e dorëzimit të ofertave në likuidim	Dalje	daljet e RREGULLTA nga llogaritë rrjedhëse	2	(472.90)	(295.80)	(177.10)
lrf2 - transferi i tarifës për regjistrim në likuidim në Fondin Rezerve	210	Tarifa e dorëzimit të ofertave në likuidim	Dalje	daljet e RREGULLTA nga llogaritë rrjedhëse	2	(304,325.32)	-	(304,325.32)
lrf2a - transferi i tarifës për regjistrim në likuidim në Tarifën Administrative	211	Tarifa e dorëzimit të ofertave në likuidim	Dalje	daljet e RREGULLTA nga llogaritë rrjedhëse	2	(78,630.11)	-	(78,630.11)
lrf3 - transferim direkt në BSPK në emër të llogarive të tjera në mirëbesim për depozitë e tenderit për likuidim	212	Tarifa e dorëzimit të ofertave në likuidim	Dalje	daljet e RREGULLTA nga llogaritë rrjedhëse	2	-	-	-
lrf4 - transferim në llogari të tjera në mirëbesim për depozitë e tenderit për likuidim	213	Tarifa e dorëzimit të ofertave në likuidim	Dalje	daljet e RREGULLTA nga llogaritë rrjedhëse	2	-	-	-
lrf5 - transferim tek paletë e treta në emër të llogarive të tjera në mirëbesim për depozitë e tenderit për likuidim	214	Tarifa e dorëzimit të ofertave në likuidim	Dalje	daljet e RREGULLTA nga llogaritë rrjedhëse	2	-	-	-
lrf6 - kthim i tarifës për regjistrim tek tenderuesi	215	Tarifa e dorëzimit të ofertave në likuidim	Dalje	daljet e RREGULLTA nga llogaritë rrjedhëse	2	(5,800.00)	(3,500.00)	(2,300.00)
lrf7 - transferim tek fondi rezervë i AKP	216	Tarifa e dorëzimit të ofertave në likuidim	Dalje	daljet e RREGULLTA nga llogaritë rrjedhëse	2	-	-	-
lrf8 - transferim i tarifës për regjistrim për likuidim në buxhetin e Kosovës	217	Tarifa e dorëzimit të ofertave në likuidim	Dalje	daljet e RREGULLTA nga llogaritë rrjedhëse	2	(160.01)	(160.01)	-
lrf9 - depozita për tender kthyer tek tenderuesi nga tarifa për regjistrimin për likuidim	218	Tarifa e dorëzimit të ofertave në likuidim	Dalje	daljet e RREGULLTA nga llogaritë rrjedhëse	2	(69,000.00)	(69,000.00)	-
lrf10 - depozita gjyqësore	219	Tarifa e dorëzimit të ofertave në likuidim	Dalje	daljet e RREGULLTA nga llogaritë rrjedhëse	2	(2,000.00)	(2,000.00)	-
lrf11 - shpenzime gjyqësore (të paktyeshme)	220	Tarifa e dorëzimit të ofertave në likuidim	Dalje	daljet e RREGULLTA nga llogaritë rrjedhëse	2	-	-	-
lrf12 - shpenzime me para të imta nga tarifa e regjistrimit për likuidim	221	Tarifa e dorëzimit të ofertave në likuidim	Dalje	daljet e RREGULLTA nga llogaritë rrjedhëse	2	(610.55)	(527.79)	(82.76)
lrf13 - ofruar shërbimesh paguar nga tarifa për regjistrim të likuidimit	222	Tarifa e dorëzimit të ofertave në likuidim	Dalje	daljet e RREGULLTA nga llogaritë rrjedhëse	2	-	-	-
lrf14 - depozita të transferuara nga tarifa për regjistrimin e likuidimit tek depozita e tenderit për likuidim	223	Tarifa e dorëzimit të ofertave në likuidim	Dalje	daljet e RREGULLTA nga llogaritë rrjedhëse	2	(37,000.00)	(27,000.00)	(10,000.00)
lrf15 - transferim i çmimit të shitjes nga tarifa për regjistrim tek likuidimi	224	Tarifa e dorëzimit të ofertave në likuidim	Dalje	daljet e RREGULLTA nga llogaritë rrjedhëse	2	-	-	-
lrf16 - Depozitë me afat 1 muaj	225	Tarifa e dorëzimit të ofertave në likuidim	Dalje	daljet nga llogaria rrjedhëse TEK depozita me afat	4	(51,058.72)	(51,058.72)	-
lrf17 - Depozitë me afat 2 muaj	226	Tarifa e dorëzimit të ofertave në likuidim	Dalje	daljet nga llogaria rrjedhëse TEK depozita me afat	4	-	-	-
lrf18 - Depozitë me afat 3 muaj	227	Tarifa e dorëzimit të ofertave në likuidim	Dalje	daljet nga llogaria rrjedhëse TEK depozita me afat	4	(22,167.26)	(22,167.26)	-
lrf19 - Depozitë me afat 4 muaj	228	Tarifa e dorëzimit të ofertave në likuidim	Dalje	daljet nga llogaria rrjedhëse TEK depozita me afat	4	-	-	-
lrf20 - Depozitë me afat 5 muaj	229	Tarifa e dorëzimit të ofertave në likuidim	Dalje	daljet nga llogaria rrjedhëse TEK depozita me afat	4	-	-	-
lrf21 - Depozitë me afat 6 muaj	230	Tarifa e dorëzimit të ofertave në likuidim	Dalje	daljet nga llogaria rrjedhëse TEK depozita me afat	4	22,167.26	22,167.26	-
lrf22 - Depozitë me afat 7 muaj	231	Tarifa e dorëzimit të ofertave në likuidim	Dalje	daljet nga llogaria rrjedhëse TEK depozita me afat	4	-	-	-
lrf23 - Depozitë me afat 8 muaj	232	Tarifa e dorëzimit të ofertave në likuidim	Dalje	daljet nga llogaria rrjedhëse TEK depozita me afat	4	-	-	-
lrf24 - Depozitë me afat 9 muaj	233	Tarifa e dorëzimit të ofertave në likuidim	Dalje	daljet nga llogaria rrjedhëse TEK depozita me afat	4	15,778.41	15,778.41	-
lrf25 - Depozitë me afat 10 muaj	234	Tarifa e dorëzimit të ofertave në likuidim	Dalje	daljet nga llogaria rrjedhëse TEK depozita me afat	4	-	-	-
lrf26 - Depozitë me afat 11 muaj	235	Tarifa e dorëzimit të ofertave në likuidim	Dalje	daljet nga llogaria rrjedhëse TEK depozita me afat	4	-	-	-
lrf27 - Depozitë me afat 12 muaj	236	Tarifa e dorëzimit të ofertave në likuidim	Dalje	daljet nga llogaria rrjedhëse TEK depozita me afat	4	8,090.32	-	8,090.32
lrf28 - Depozitë me afat ditë të ndryshme	237	Tarifa e dorëzimit të ofertave në likuidim	Dalje	daljet nga llogaria rrjedhëse TEK depozita me afat	4	27,189.99	27,189.99	-
pi1 - çmimi i shitjes	238	Privatizim	Hyrje	hyrjet e RREGULLTA në llogarinë rrjedhëse	1	529,760,235.38	515,839,495.14	13,920,740.24
pi2 - interesi i fituar	239	Privatizim	Hyrje	hyrjet e RREGULLTA në llogarinë rrjedhëse	1	24,469,664.53	23,251,096.16	1,218,568.37
pi3 - Regjistrimi i Ndermarrjes së Re transferuar nga kompanitë	240	Privatizim	Hyrje	hyrjet e RREGULLTA në llogarinë rrjedhëse	1	-	-	-
pi4 - Depozitë nga llogaria e depozitës për tenderë	241	Privatizim	Hyrje	hyrjet e RREGULLTA në llogarinë rrjedhëse	1	23,007,500.00	20,237,500.00	2,770,000.00
pi5 - çmimi i shitjes i transferuar nga llogaria e depozitës së tenderit	242	Privatizim	Hyrje	hyrjet e RREGULLTA në llogarinë rrjedhëse	1	-	-	-
pi6 - çmimi i shitjes i transferuar nga tarifa e paraqitjes së tenderit	243	Privatizim	Hyrje	hyrjet e RREGULLTA në llogarinë rrjedhëse	1	-	-	-
pi7 - transferim i gabuar qeveritar nga banka	244	Privatizim	Hyrje	hyrjet e RREGULLTA në llogarinë rrjedhëse	1	358,271.09	358,271.09	-
pi8 - shuma e dëmshpërblimit paguar gabimisht në privatizim	245	Privatizim	Hyrje	hyrjet e RREGULLTA në llogarinë rrjedhëse	1	-	-	-
pi9 - transferim nga llogari të tjera në mirëbesim deri në maturimin e depozitës me afat	246	Privatizim	Hyrje	hyrjet e RREGULLTA në llogarinë rrjedhëse	1	(2.00)	881,210.66	(881,212.66)
pe1 - shpenzime bankare	247	Privatizim	Dalje	daljet e RREGULLTA nga llogaritë rrjedhëse	2	(57,106.33)	(57,019.73)	(86.60)
pe2 - Regjistrimi i Ndermarrjes së Re transferuar në MFE	248	Privatizim	Dalje	daljet e RREGULLTA nga llogaritë rrjedhëse	2	(811,250.00)	(758,750.00)	(52,500.00)
pe3 - Tarifa Administrative e Agjencisë (5% e shitjes nga privatizimi)	249	Privatizim	Dalje	daljet e RREGULLTA nga llogaritë rrjedhëse	2	(28,804,965.14)	-	(28,804,965.14)
pe4 - 20% të ardhurave nga privatizimi transferuar në BSPK	250	Privatizim	Dalje	daljet e RREGULLTA nga llogaritë rrjedhëse	2	(63,719,451.23)	(45,666,854.51)	(18,052,596.72)
pe5 - Pjesë e 20% të të ardhurave nga privatizimi të transferuara në llogaritë e punëtorëve	251	Privatizim	Dalje	daljet e RREGULLTA nga llogaritë rrjedhëse	2	(29,219,500.04)	(20,014,757.12)	(9,204,742.92)
pe6 - 75% e të ardhurave nga privatizimi transferuar në likuidim	252	Privatizim	Dalje	daljet e RREGULLTA nga llogaritë rrjedhëse	2	(240,967,341.99)	(211,231,900.22)	(29,735,441.77)
pe7 - trf e interesit në llogari të tjera në mirëbesim	253	Privatizim	Dalje	daljet e RREGULLTA nga llogaritë rrjedhëse	2	(695.61)	(695.61)	-
pe8 - transferim në Fondin rezervë të AKP	254	Privatizim	Dalje	daljet e RREGULLTA nga llogaritë rrjedhëse	2	-	-	-
pe9 - transferim i çmimit të shitjes në llogari të tjera në mirëbesim të privatizimit	255	Privatizim	Dalje	daljet e RREGULLTA nga llogaritë rrjedhëse	2	(313,533.41)	(313,533.41)	-
pe10 - Korrigjimi i transferimeve të gabuara qeveritare nga banka	256	Privatizim	Dalje	daljet e RREGULLTA nga llogaritë rrjedhëse	2	(358,158.29)	(358,158.29)	-
pe11 - korrigjimi i trf të çmimit të shitjes nga llogaria depozitë e tenderit	257	Privatizim	Dalje	daljet e RREGULLTA nga llogaritë rrjedhëse	2	(1,165,805.15)	(1,165,805.15)	-
pe12 - depozitë e transferuar gabimisht nga fondi i privatizimit tek tenderuesit	258	Privatizim	Dalje	daljet e RREGULLTA nga llogaritë rrjedhëse	2	(1,150,000.00)	(1,150,000.00)	-

Emri i kodit kontabel	Nr. Rendor	Lloji i llogarisë	Hyrje apo dalje	Lloji i rrjedhës së parësë	Kodi i rrjedhës së parësë	Rrjedha e Parase (kategorizimet)	Rrjedha e Parase (kategorizimet)	Rrjedha e Parase (kategorizimet)
pe13 - ofruet të shërbimeve të paguar gabimisht nga llogaritë e privatizimit	259	Privatizim	Dalje	daljet e RREGULLTA nga llogaritë rrjedhëse	2	(750.00)	(750.00)	-
pe14 - transferim i shumës dëshmëpërbyese në llogaritë e sakta dëshmëpërbyese	260	Privatizim	Dalje	daljet e RREGULLTA nga llogaritë rrjedhëse	2	(196,406.64)	(196,406.64)	-
pe15 - transferim në llogari të tjera në mirëbesim	261	Privatizim	Dalje	daljet e RREGULLTA nga llogaritë rrjedhëse	2	-	(186,042.20)	186,042.20
pe16 - transferim tek palët e treta në emër të llogaritë të tjera në mirëbesim deri në maturimin e depozitave me afat	262	Privatizim	Dalje	daljet e RREGULLTA nga llogaritë rrjedhëse	2	-	-	-
pe17 - Depozitë me afat 1 muaj	263	Privatizim	Dalje	daljet nga llogaria rrjedhëse TEK depozita me afat	4	(132,085,766.08)	(112,085,766.08)	(20,000,000.00)
pe18 - Depozitë me afat 2 muaj	264	Privatizim	Dalje	daljet nga llogaria rrjedhëse TEK depozita me afat	4	47,152,907.06	-	47,152,907.06
pe19 - Depozitë me afat 3 muaj	265	Privatizim	Dalje	daljet nga llogaria rrjedhëse TEK depozita me afat	4	2,402,504.44	(30,009,688.60)	32,412,193.04
pe20 - Depozitë me afat 4 muaj	266	Privatizim	Dalje	daljet nga llogaria rrjedhëse TEK depozita me afat	4	-	-	-
pe21 - Depozitë me afat 5 muaj	267	Privatizim	Dalje	daljet nga llogaria rrjedhëse TEK depozita me afat	4	(27,152,907.06)	(53,753,406.06)	26,600,499.00
pe22 - Depozitë me afat 6 muaj	268	Privatizim	Dalje	daljet nga llogaria rrjedhëse TEK depozita me afat	4	19,816,259.47	6,441,467.59	13,374,791.88
pe23 - Depozitë me afat 7 muaj	269	Privatizim	Dalje	daljet nga llogaria rrjedhëse TEK depozita me afat	4	-	-	-
pe24 - Depozitë me afat 8 muaj	270	Privatizim	Dalje	daljet nga llogaria rrjedhëse TEK depozita me afat	4	-	-	-
pe25 - Depozitë me afat 9 muaj	271	Privatizim	Dalje	daljet nga llogaria rrjedhëse TEK depozita me afat	4	49,853,965.44	28,608,286.44	21,245,679.00
pe26 - Depozitë me afat 10 muaj	272	Privatizim	Dalje	daljet nga llogaria rrjedhëse TEK depozita me afat	4	-	-	-
pe27 - Depozitë me afat 11 muaj	273	Privatizim	Dalje	daljet nga llogaria rrjedhëse TEK depozita me afat	4	-	-	-
pe28 - Depozitë me afat 12 muaj	274	Privatizim	Dalje	daljet nga llogaria rrjedhëse TEK depozita me afat	4	(518,278.39)	(30,332,471.02)	29,814,192.63
pe29 - Depozitë me afat të ndryshëm	275	Privatizim	Dalje	daljet nga llogaria rrjedhëse TEK depozita me afat	4	40,531,315.13	40,531,315.13	-
ci1 - qiraja fituar nga komercializimi	276	Komercializim	Hyrje	hyrjet e RREGULLTA në llogarinë rrjedhëse	1	5,020,552.09	5,013,652.78	6,899.31
ci2 - interesi i fituar	277	Komercializim	Hyrje	hyrjet e RREGULLTA në llogarinë rrjedhëse	1	290,464.74	266,560.66	23,904.08
ci3 - tarifa për paraqitjen e tenderit për komercializim	278	Komercializim	Hyrje	hyrjet e RREGULLTA në llogarinë rrjedhëse	1	195,377.55	195,377.55	-
ce1 - te hyrat nga komercializimi të transferuara në likuidim	279	Komercializim	Dalje	daljet e RREGULLTA nga llogaritë rrjedhëse	2	(6,791.50)	(6,929.83)	138.33
ce2 - Tarifa Administrative e Agjencisë (5% e të ardhurave nga komercializimi)	280	Komercializim	Dalje	daljet e RREGULLTA nga llogaritë rrjedhëse	2	(264,829.95)	-	(264,829.95)
ce3 - transferim i tarifës për komercializim tek fondi rezervë i Agjencisë	281	Komercializim	Dalje	daljet e RREGULLTA nga llogaritë rrjedhëse	2	(206,510.00)	-	(206,510.00)
ce4 - transferim në llogari të tjera në mirëbesim përkohësisht deri në maturimin e depozitave me afat	282	Komercializim	Dalje	daljet e RREGULLTA nga llogaritë rrjedhëse	2	-	-	-
ce5 - shpenzime bankare	283	Komercializim	Dalje	daljet e RREGULLTA nga llogaritë rrjedhëse	2	302.59	302.59	-
ce6 - Ofruet Shërbimesh për NSH në komercializim	284	Komercializim	Dalje	daljet e RREGULLTA nga llogaritë rrjedhëse	2	(8,392.50)	(8,392.50)	-
ce7 - pagesa e debitorëve	285	Komercializim	Dalje	daljet e RREGULLTA nga llogaritë rrjedhëse	2	(590,110.02)	(590,110.02)	-
ce8 - tatimi komunal ne prone	286	Komercializim	Dalje	daljet e RREGULLTA nga llogaritë rrjedhëse	2	(74,222.51)	(66,526.11)	(7,696.40)
ce9 - depozita gjyqësore	287	Komercializim	Dalje	daljet e RREGULLTA nga llogaritë rrjedhëse	2	-	-	-
ce10 - shpenzime gjyqësore të pakthyeshme	288	Komercializim	Dalje	daljet e RREGULLTA nga llogaritë rrjedhëse	2	(120.90)	(120.90)	-
ce11 - shërbime	289	Komercializim	Dalje	daljet e RREGULLTA nga llogaritë rrjedhëse	2	(500,000.00)	(500,000.00)	-
ce12 - transferim i përkohshëm në llogari të tjera në mirëbesim	290	Komercializim	Dalje	daljet e RREGULLTA nga llogaritë rrjedhëse	2	(188,432.85)	(188,432.85)	-
ce13 - Depozitë me afat 1 muaj	291	Komercializim	Dalje	daljet nga llogaria rrjedhëse TEK depozita me afat	4	(1,061,792.89)	(1,061,792.89)	-
ce14 - Depozitë me afat 2 muaj	292	Komercializim	Dalje	daljet nga llogaria rrjedhëse TEK depozita me afat	4	81,354.35	-	81,354.35
ce15 - Depozitë me afat 3 muaj	293	Komercializim	Dalje	daljet nga llogaria rrjedhëse TEK depozita me afat	4	(549,728.28)	(2,128,590.58)	1,578,862.30
ce16 - Depozitë me afat 4 muaj	294	Komercializim	Dalje	daljet nga llogaria rrjedhëse TEK depozita me afat	4	-	-	-
ce17 - Depozitë me afat 5 muaj	295	Komercializim	Dalje	daljet nga llogaria rrjedhëse TEK depozita me afat	4	(81,354.35)	(144,737.35)	63,383.00
ce18 - Depozitë me afat 6 muaj	296	Komercializim	Dalje	daljet nga llogaria rrjedhëse TEK depozita me afat	4	107,461.99	40,814.62	66,647.37
ce19 - Depozitë me afat 7 muaj	297	Komercializim	Dalje	daljet nga llogaria rrjedhëse TEK depozita me afat	4	-	-	-
ce20 - Depozitë me afat 8 muaj	298	Komercializim	Dalje	daljet nga llogaria rrjedhëse TEK depozita me afat	4	-	-	-
ce21 - Depozitë me afat 9 muaj	299	Komercializim	Dalje	daljet nga llogaria rrjedhëse TEK depozita me afat	4	115,948.96	65,144.96	50,804.00
ce22 - Depozitë me afat 10 muaj	300	Komercializim	Dalje	daljet nga llogaria rrjedhëse TEK depozita me afat	4	-	-	-
ce23 - Depozitë me afat 11 muaj	301	Komercializim	Dalje	daljet nga llogaria rrjedhëse TEK depozita me afat	4	-	-	-
ce24 - Depozitë me afat 12 muaj	302	Komercializim	Dalje	daljet nga llogaria rrjedhëse TEK depozita me afat	4	139,850.24	(1,069,181.64)	1,209,031.88
ce25 - Depozitë me afat ditë të ndryshme	303	Komercializim	Dalje	daljet nga llogaria rrjedhëse TEK depozita me afat	4	1,248,259.98	1,248,259.98	-
ati1 - Interes I fituar mbi tarifën administrative të Agjencisë	304	Tarifa administrative e AKP-se	Hyrje	hyrjet e RREGULLTA në llogarinë rrjedhëse	1	67,110.05	-	67,110.05
ati2 - Tarifa Administrative e Agjencisë (5% e shitjeve nga likuidimi)	305	Tarifa administrative e AKP-se	Hyrje	hyrjet e RREGULLTA në llogarinë rrjedhëse	1	3,119,001.88	-	3,119,001.88
ati3 - Tarifa Administrative e Agjencisë (5% nga shitja prej privatizimit)	306	Tarifa administrative e AKP-se	Hyrje	hyrjet e RREGULLTA në llogarinë rrjedhëse	1	28,819,130.29	-	28,819,130.29
ati4 - Tarifa Administrative e Agjencisë (5% e të ardhurave të komercializimit)	307	Tarifa administrative e AKP-se	Hyrje	hyrjet e RREGULLTA në llogarinë rrjedhëse	1	264,829.95	-	264,829.95
ati5 - Tarifa Administrative e Agjencisë (5% e të ardhurave të tjera nga NSH nëse ka)	308	Tarifa administrative e AKP-se	Hyrje	hyrjet e RREGULLTA në llogarinë rrjedhëse	1	246,107.20	-	246,107.20
ati6 - Tarifa Administrative e Agjencisë (nga Fondi Rezervë i AKP-se)	309	Tarifa administrative e AKP-se	Hyrje	hyrjet e RREGULLTA në llogarinë rrjedhëse	1	3,846,830.35	-	3,846,830.35
ati7 - Tarifa Administrative e Agjencisë (nga Llogaria për Depozimin e Ofertës për Privatizim)	310	Tarifa administrative e AKP-se	Hyrje	hyrjet e RREGULLTA në llogarinë rrjedhëse	1	323.98	-	323.98
ati8 - Tarifa Administrative e Agjencisë (nga Tarifa për Dorëzimin e Ofertës për Privatizim)	311	Tarifa administrative e AKP-se	Hyrje	hyrjet e RREGULLTA në llogarinë rrjedhëse	1	193,017.53	-	193,017.53
ati9 - Tarifa Administrative e Agjencisë (nga Llogaria për Depozimin e Ofertës në Likuidim)	312	Tarifa administrative e AKP-se	Hyrje	hyrjet e RREGULLTA në llogarinë rrjedhëse	1	308.16	-	308.16
ati10 - Tarifa Administrative e Agjencisë (nga Tarifa për Regjistrim në Likuidim)	313	Tarifa administrative e AKP-se	Hyrje	hyrjet e RREGULLTA në llogarinë rrjedhëse	1	78,630.11	-	78,630.11

Emri i kodit kontabël	Nr. Rendor	Lloji i llogarisë	Hyrje apo dalje	Lloji i rrjedhës së parësë	Kodi i rrjedhës së parësë	Rrjedha e Parase (kategorizimet)	Rrjedha e Parase (kategorizimet)	Rrjedha e Parase (kategorizimet)
at11 - Tarifa Administrative e Agjencisë (5% e interesit në Llogarinë Bankare të Likuidimit)	314	Tarifa administrative e AKP-së	Hyrje	hyrjet e RREGULLTA në llogarinë rrjedhëse	1	413,944.38	-	413,944.38
at12 - Tarifa Administrative e Agjencisë (nga llogaria për Depozitimin e Shpëzimit të Likuidimit)	315	Tarifa administrative e AKP-së	Hyrje	hyrjet e RREGULLTA në llogarinë rrjedhëse	1	9,818.28	-	9,818.28
at1 - shpenzime bankare	316	Tarifa administrative e AKP-së	Dalje	daljet e RREGULLTA nga llogaritë rrjedhëse	2	(0.60)	-	(0.60)
ate2 - transferim i tarifës administrative të Agjencisë në Thesarin e MF	317	Tarifa administrative e AKP-së	Dalje	daljet e RREGULLTA nga llogaritë rrjedhëse	2	(16,248,000.00)	-	(16,248,000.00)
ate3 - transferim në llogari të tjera në mirëbesim përkohësisht deri në maturimin e depozitave me afat	318	Tarifa administrative e AKP-së	Dalje	daljet e RREGULLTA nga llogaritë rrjedhëse	2	-	-	-
ate4 - Transferi tek Autoriteti i Likuidimit	319	Tarifa administrative e AKP-së	Dalje	daljet e RREGULLTA nga llogaritë rrjedhëse	2	(1,228,009.00)	-	(1,228,009.00)
ate5 - pagesa e mallerave	320	Tarifa administrative e AKP-së	Dalje	daljet e RREGULLTA nga llogaritë rrjedhëse	2	-	-	-
ate6 - pagesa e shërbimeve	321	Tarifa administrative e AKP-së	Dalje	daljet e RREGULLTA nga llogaritë rrjedhëse	2	-	-	-
ate7 - pagesa e shpenzimeve kapitale	322	Tarifa administrative e AKP-së	Dalje	daljet e RREGULLTA nga llogaritë rrjedhëse	2	-	-	-
ate8 - depozitë kohor 1 muaj	323	Tarifa administrative e AKP-së	Dalje	daljet nga llogaria rrjedhëse TEK depozita me afat	4	-	-	-
ate9 - depozitë kohor 2 muaj	324	Tarifa administrative e AKP-së	Dalje	daljet nga llogaria rrjedhëse TEK depozita me afat	4	-	-	-
ate10 - depozitë kohor 3 muaj	325	Tarifa administrative e AKP-së	Dalje	daljet nga llogaria rrjedhëse TEK depozita me afat	4	-	-	-
ate11 - depozitë kohor 4 muaj	326	Tarifa administrative e AKP-së	Dalje	daljet nga llogaria rrjedhëse TEK depozita me afat	4	-	-	-
ate12 - depozitë kohor 5 muaj	327	Tarifa administrative e AKP-së	Dalje	daljet nga llogaria rrjedhëse TEK depozita me afat	4	-	-	-
ate13 - depozitë kohor 6 muaj	328	Tarifa administrative e AKP-së	Dalje	daljet nga llogaria rrjedhëse TEK depozita me afat	4	-	-	-
ate14 - depozitë kohor 7 muaj	329	Tarifa administrative e AKP-së	Dalje	daljet nga llogaria rrjedhëse TEK depozita me afat	4	-	-	-
ate15 - depozitë kohor 8 muaj	330	Tarifa administrative e AKP-së	Dalje	daljet nga llogaria rrjedhëse TEK depozita me afat	4	-	-	-
ate16 - depozitë kohor 9 muaj	331	Tarifa administrative e AKP-së	Dalje	daljet nga llogaria rrjedhëse TEK depozita me afat	4	-	-	-
ate17 - depozitë kohor 10 muaj	332	Tarifa administrative e AKP-së	Dalje	daljet nga llogaria rrjedhëse TEK depozita me afat	4	-	-	-
ate18 - depozitë kohor 11 muaj	333	Tarifa administrative e AKP-së	Dalje	daljet nga llogaria rrjedhëse TEK depozita me afat	4	-	-	-
ate19 - depozitë kohor 12 muaj	334	Tarifa administrative e AKP-së	Dalje	daljet nga llogaria rrjedhëse TEK depozita me afat	4	-	-	-
ate20 - depozitë kohor ditë të ndryshme	335	Tarifa administrative e AKP-së	Dalje	daljet nga llogaria rrjedhëse TEK depozita me afat	4	-	-	-
rf1 - interesi i fituar	336	Fondi rezervë i AKP-së	Hyrje	hyrjet e RREGULLTA në llogarinë rrjedhëse	1	117,175.50	114,514.51	2,660.99
rf2 - konfiskimi i depozitave për tender për privatizim	337	Fondi rezervë i AKP-së	Hyrje	hyrjet e RREGULLTA në llogarinë rrjedhëse	1	3,339,787.62	3,169,787.62	170,000.00
rf3 - konfiskimi i depozitave për tender për likuidim	338	Fondi rezervë i AKP-së	Hyrje	hyrjet e RREGULLTA në llogarinë rrjedhëse	1	338,550.00	218,550.00	120,000.00
rf4 - transfer i gabueshëm nga palët e treta	339	Fondi rezervë i AKP-së	Hyrje	hyrjet e RREGULLTA në llogarinë rrjedhëse	1	51,009.97	21,798.97	29,211.00
rf5 - transferim nga interesi mbi llogarinë depozitë për tendera për privatizim në Fondin Rezervë të Agjencisë	340	Fondi rezervë i AKP-së	Hyrje	hyrjet e RREGULLTA në llogarinë rrjedhëse	1	601,756.23	-	601,756.23
rf6 - transferim nga llogaria për tarifën për paraqitje për tender privatizimi në Fondin Rezervë të Agjencisë	341	Fondi rezervë i AKP-së	Hyrje	hyrjet e RREGULLTA në llogarinë rrjedhëse	1	-	-	-
rf7 - transferim i interesit të llogarisë së depozitave për tender likuidimi tek Fondin Rezervë të Agjencisë	342	Fondi rezervë i AKP-së	Hyrje	hyrjet e RREGULLTA në llogarinë rrjedhëse	1	84,573.26	-	84,573.26
rf8 - transferim i interesit të llogarisë së tarifës për privatizim në Fondin Rezervë të Agjencisë	343	Fondi rezervë i AKP-së	Hyrje	hyrjet e RREGULLTA në llogarinë rrjedhëse	1	-	-	-
rf9 - transferim nga tarifa për komercializim tek fondin rezervë të agjencisë	344	Fondi rezervë i AKP-së	Hyrje	hyrjet e RREGULLTA në llogarinë rrjedhëse	1	206,510.00	-	206,510.00
rf10 - transferim i tarifës për paraqitje të tenderit të privatizimit si e ardhur e AKP	345	Fondi rezervë i AKP-së	Hyrje	hyrjet e RREGULLTA në llogarinë rrjedhëse	1	2,079,337.09	-	2,079,337.09
rf11 - transferim i tarifës për regjistrim për likuidim si e ardhur e AKP	346	Fondi rezervë i AKP-së	Hyrje	hyrjet e RREGULLTA në llogarinë rrjedhëse	1	304,325.32	-	304,325.32
rf1 - depozitë për tender kthyer në llogarinë e depozitave për tender privatizimi në Fondin Rezervë të Agjencisë	347	Fondi rezervë i AKP-së	Dalje	daljet e RREGULLTA nga llogaritë rrjedhëse	2	(50,000.00)	(50,000.00)	-
rf2 - transferim i fondit rezervë tek llogaria e tarifës administrative për privatizim të AKP në Thesarin e MF	348	Fondi rezervë i AKP-së	Dalje	daljet e RREGULLTA nga llogaritë rrjedhëse	2	(1,800,000.00)	(1,800,000.00)	-
rf3 - transferim në llogari të tjera në mirëbesim përkohësisht deri në maturimin e depozitave me afat	349	Fondi rezervë i AKP-së	Dalje	daljet e RREGULLTA nga llogaritë rrjedhëse	2	0.00	(672,557.34)	672,557.34
rf4 - transferim direkt tek BSPK në emër të llogaritë të tjera në mirëbesim përkohësisht deri në maturimin e depozitave me afat	350	Fondi rezervë i AKP-së	Dalje	daljet e RREGULLTA nga llogaritë rrjedhëse	2	-	-	-
rf5 - shpenzime bankare	351	Fondi rezervë i AKP-së	Dalje	daljet e RREGULLTA nga llogaritë rrjedhëse	2	(353.70)	(313.70)	(40.00)
rf6 - transferi i Fondit Rezervë në Tarifën Administrative të AKP-së	352	Fondi rezervë i AKP-së	Dalje	daljet e RREGULLTA nga llogaritë rrjedhëse	2	(3,846,830.35)	-	(3,846,830.35)
rf7 - transferim tek palët e treta	353	Fondi rezervë i AKP-së	Dalje	daljet e RREGULLTA nga llogaritë rrjedhëse	2	(416,123.36)	(410,992.65)	(5,130.71)
rf8 - Depozitë me afat 1 muaj	354	Fondi rezervë i AKP-së	Dalje	daljet nga llogaria rrjedhëse TEK depozita me afat	4	(1,055,163.02)	(1,055,163.02)	-
rf9 - Depozitë me afat 2 muaj	355	Fondi rezervë i AKP-së	Dalje	daljet nga llogaria rrjedhëse TEK depozita me afat	4	-	-	-
rf10 - Depozitë me afat 3 muaj	356	Fondi rezervë i AKP-së	Dalje	daljet nga llogaria rrjedhëse TEK depozita me afat	4	(458,101.42)	(458,101.42)	-
rf11 - Depozitë me afat 4 muaj	357	Fondi rezervë i AKP-së	Dalje	daljet nga llogaria rrjedhëse TEK depozita me afat	4	-	-	-
rf12 - Depozitë me afat 5 muaj	358	Fondi rezervë i AKP-së	Dalje	daljet nga llogaria rrjedhëse TEK depozita me afat	4	-	-	-
rf13 - Depozitë me afat 6 muaj	359	Fondi rezervë i AKP-së	Dalje	daljet nga llogaria rrjedhëse TEK depozita me afat	4	458,101.42	458,101.42	-
rf14 - Depozitë me afat 7 muaj	360	Fondi rezervë i AKP-së	Dalje	daljet nga llogaria rrjedhëse TEK depozita me afat	4	-	-	-
rf15 - Depozitë me afat 8 muaj	361	Fondi rezervë i AKP-së	Dalje	daljet nga llogaria rrjedhëse TEK depozita me afat	4	-	-	-
rf16 - Depozitë me afat 9 muaj	362	Fondi rezervë i AKP-së	Dalje	daljet nga llogaria rrjedhëse TEK depozita me afat	4	326,071.50	326,071.50	-
rf17 - Depozitë me afat 10 muaj	363	Fondi rezervë i AKP-së	Dalje	daljet nga llogaria rrjedhëse TEK depozita me afat	4	-	-	-
rf18 - Depozitë me afat 11 muaj	364	Fondi rezervë i AKP-së	Dalje	daljet nga llogaria rrjedhëse TEK depozita me afat	4	-	-	-
rf19 - Depozitë me afat 12 muaj	365	Fondi rezervë i AKP-së	Dalje	daljet nga llogaria rrjedhëse TEK depozita me afat	4	167,191.95	-	167,191.95
rf20 - Depozitë me afat various days	366	Fondi rezervë i AKP-së	Dalje	daljet nga llogaria rrjedhëse TEK depozita me afat	4	561,899.57	561,899.57	-
emi1 - pjesa që u takon punëtorëve të transferuara nga privatizimi	367	Llogaritë e parave në mirëbesim për punëtorë rrjedhëse	Hyrje	hyrjet e RREGULLTA në llogarinë rrjedhëse	1	29,219,500.04	20,014,757.12	9,204,742.92
emi2 - pjesa që u takon punëtorëve transferuar nga likuidimi	368	Llogaritë e parave në mirëbesim për punëtorë rrjedhëse	Hyrje	hyrjet e RREGULLTA në llogarinë rrjedhëse	1	2,142,829.35	1,107,211.98	1,035,617.37

Emri i kodit kontabël	Nr. Rendor	Lloji i llogarisë	Hyrje apo dalje	Lloji i rrjedhës së parësë	Kodi i rrjedhës së parësë	Rrjedha e Parase (kategorizimet)	Rrjedha e Parase (kategorizimet)	Rrjedha e Parase (kategorizimet)
em3 - interesi i fituar	369	Llogaritë e parave në mirëbesim për punëtorë	Hyrje	hyrjet e RREGULLTA në llogarinë rrjedhëse	1	198,217.01	115,258.01	82,959.00
em4 - pjesa që u takon punëtorëve transferuar nga paratë e NSH-ve në mirëbesim	370	Llogaritë e parave në mirëbesim për punëtorë	Hyrje	hyrjet e RREGULLTA në llogarinë rrjedhëse	1	5,874.24	1,474.74	4,399.50
em5 - transfer nga llogaritë tjera në mirëbesim deri në maturimin e depozitave kohore	371	Llogaritë e parave në mirëbesim për punëtorë	Hyrje	hyrjet e RREGULLTA në llogarinë rrjedhëse	1	(0.00)	-	(0.00)
em1 - pjesa e punëtorëve nga privatizimi transferuar tek BSPK	372	Llogaritë e parave në mirëbesim për punëtorë	Dalje	daljet e RREGULLTA nga llogaritë rrjedhëse	2	(639,871.90)	(275,101.11)	(364,770.79)
em2 - pjesa e punëtorëve nga të ardhurat e likuidimit transferuar tek BSPK	373	Llogaritë e parave në mirëbesim për punëtorë	Dalje	daljet e RREGULLTA nga llogaritë rrjedhëse	2	-	-	-
em3 - shpenzime bankare	374	Llogaritë e parave në mirëbesim për punëtorë	Dalje	daljet e RREGULLTA nga llogaritë rrjedhëse	2	(38.10)	(32.70)	(5.40)
em4 - pjesa e punëtorëve nga të ardhurat prej parave në mirëbesim të NSH-ve transferuar tek BSPK	375	Llogaritë e parave në mirëbesim për punëtorë	Dalje	daljet e RREGULLTA nga llogaritë rrjedhëse	2	-	-	-
em5 - Depozitë me afat 1 muaj	376	Llogaritë e parave në mirëbesim për punëtorë	Dalje	daljet nga llogaria rrjedhëse TEK depozita me afat	4	(4,233,341.08)	(4,233,341.08)	-
em6 - Depozitë me afat 2 muaj	377	Llogaritë e parave në mirëbesim për punëtorë	Dalje	daljet nga llogaria rrjedhëse TEK depozita me afat	4	(0.00)	-	(0.00)
em7 - Depozitë me afat 3 muaj	378	Llogaritë e parave në mirëbesim për punëtorë	Dalje	daljet nga llogaria rrjedhëse TEK depozita me afat	4	(2,386,383.16)	(7,702,426.50)	5,316,043.34
em8 - Depozitë me afat 4 muaj	379	Llogaritë e parave në mirëbesim për punëtorë	Dalje	daljet nga llogaria rrjedhëse TEK depozita me afat	4	-	-	-
em9 - Depozitë me afat 5 muaj	380	Llogaritë e parave në mirëbesim për punëtorë	Dalje	daljet nga llogaria rrjedhëse TEK depozita me afat	4	-	-	-
em10 - Depozitë me afat 6 muaj	381	Llogaritë e parave në mirëbesim për punëtorë	Dalje	daljet nga llogaria rrjedhëse TEK depozita me afat	4	-	-	-
em11 - Depozitë me afat 7 muaj	382	Llogaritë e parave në mirëbesim për punëtorë	Dalje	daljet nga llogaria rrjedhëse TEK depozita me afat	4	-	-	-
em12 - Depozitë me afat 8 muaj	383	Llogaritë e parave në mirëbesim për punëtorë	Dalje	daljet nga llogaria rrjedhëse TEK depozita me afat	4	-	-	-
em13 - Depozitë me afat 9 muaj	384	Llogaritë e parave në mirëbesim për punëtorë	Dalje	daljet nga llogaria rrjedhëse TEK depozita me afat	4	1,705,708.45	1,705,708.45	-
em14 - Depozitë me afat 10 muaj	385	Llogaritë e parave në mirëbesim për punëtorë	Dalje	daljet nga llogaria rrjedhëse TEK depozita me afat	4	-	-	-
em15 - Depozitë me afat 11 muaj	386	Llogaritë e parave në mirëbesim për punëtorë	Dalje	daljet nga llogaria rrjedhëse TEK depozita me afat	4	-	-	-
em16 - Depozitë me afat 12 muaj	387	Llogaritë e parave në mirëbesim për punëtorë	Dalje	daljet nga llogaria rrjedhëse TEK depozita me afat	4	648,831.96	(3,767,858.47)	4,416,690.43
em17 - Depozitë me afat në ditë të ndryshme	388	Llogaritë e parave në mirëbesim për punëtorë	Dalje	daljet nga llogaria rrjedhëse TEK depozita me afat	4	4,265,183.83	4,265,183.83	-
si1 - interesi i fituar	389	Para të NSH-ve në mirëbesim	Hyrje	hyrjet e RREGULLTA në llogarinë rrjedhëse	1	383,655.12	356,479.90	27,175.22
si2 - giraja e pranuar	390	Para të NSH-ve në mirëbesim	Hyrje	hyrjet e RREGULLTA në llogarinë rrjedhëse	1	6,087,124.30	5,595,541.99	491,582.31
si3 - shitje nga ATK përmes konfiskimit të asetëve të NSH	391	Para të NSH-ve në mirëbesim	Hyrje	hyrjet e RREGULLTA në llogarinë rrjedhëse	1	1,578,162.08	1,573,634.08	4,528.00
si4 - dividendat nga aksionet e NSH në ndërmarrje të tjera	392	Para të NSH-ve në mirëbesim	Hyrje	hyrjet e RREGULLTA në llogarinë rrjedhëse	1	22,140.84	22,140.84	-
si5 - shitje e aksioneve të NSH-ve në ndërmarrje të tjera	393	Para të NSH-ve në mirëbesim	Hyrje	hyrjet e RREGULLTA në llogarinë rrjedhëse	1	450,593.92	450,593.92	-
si6 - TVSH hyrëse nga ndërmarrje të tjera	394	Para të NSH-ve në mirëbesim	Hyrje	hyrjet e RREGULLTA në llogarinë rrjedhëse	1	75,812.11	75,812.11	-
si7 - shitje e shërbimeve	395	Para të NSH-ve në mirëbesim	Hyrje	hyrjet e RREGULLTA në llogarinë rrjedhëse	1	3,555.00	3,555.00	-
si8 - shitja e asetëve nga NSH-të	396	Para të NSH-ve në mirëbesim	Hyrje	hyrjet e RREGULLTA në llogarinë rrjedhëse	1	2,448,043.59	2,448,043.59	-
si9 - transferim qeveritar gabimisht nga banka	397	Para të NSH-ve në mirëbesim	Hyrje	hyrjet e RREGULLTA në llogarinë rrjedhëse	1	1,051.20	1,051.20	-
si10 - shitja e mallrave nga NSH	398	Para të NSH-ve në mirëbesim	Hyrje	hyrjet e RREGULLTA në llogarinë rrjedhëse	1	91,562.00	91,562.00	-
si11 - transferim i fondeve nga fonde të tjera të NSH-ve	399	Para të NSH-ve në mirëbesim	Hyrje	hyrjet e RREGULLTA në llogarinë rrjedhëse	1	2,680,656.82	2,148,487.59	532,169.23
si12 - kompensim për shpenzime nga buxheti i Kosovës	400	Para të NSH-ve në mirëbesim	Hyrje	hyrjet e RREGULLTA në llogarinë rrjedhëse	1	52,807.00	52,807.00	-
si13 - transferime gabimisht nga palët e treta	401	Para të NSH-ve në mirëbesim	Hyrje	hyrjet e RREGULLTA në llogarinë rrjedhëse	1	-	-	-
si14 - transferim i përkohshëm nga llogari të tjera në mirëbesim	402	Para të NSH-ve në mirëbesim	Hyrje	hyrjet e RREGULLTA në llogarinë rrjedhëse	1	188,432.85	217,797.76	(29,364.91)
si15 - shitja e banesave nga AKP-ja	403	Para të NSH-ve në mirëbesim	Hyrje	hyrjet e RREGULLTA në llogarinë rrjedhëse	1	14,214.05	-	14,214.05
se1 - Para në mirëbesim të NSH transferuar në likuidim	404	Para të NSH-ve në mirëbesim	Dalje	daljet e RREGULLTA nga llogaritë rrjedhëse	2	(2,601,192.45)	(2,738,097.32)	136,904.87
se2 - shpenzime bankare	405	Para të NSH-ve në mirëbesim	Dalje	daljet e RREGULLTA nga llogaritë rrjedhëse	2	(458.86)	(456.76)	(2.10)
se3 - Tarrifë administrative për agjencinë (5% e të ardhurave të tjera të NSH, nëse është e aplikueshme)	406	Para të NSH-ve në mirëbesim	Dalje	daljet e RREGULLTA nga llogaritë rrjedhëse	2	(246,107.20)	-	(246,107.20)
se4 - transferim tek llogari të tjera në mirëbesim përkohësisht deri në maturimin e depozitave me afat	407	Para të NSH-ve në mirëbesim	Dalje	daljet e RREGULLTA nga llogaritë rrjedhëse	2	-	-	-
se5 - transferim tek palët e treta në emër të llogarive të tjera në mirëbesim përkohësisht deri në maturimin e depozitave	408	Para të NSH-ve në mirëbesim	Dalje	daljet e RREGULLTA nga llogaritë rrjedhëse	2	-	-	-
se6 - transferim tek BSPK nga llogaritë në mirëbesim të NSH	409	Para të NSH-ve në mirëbesim	Dalje	daljet e RREGULLTA nga llogaritë rrjedhëse	2	(11,249.70)	-	(11,249.70)
se7 - tatimi në të ardhura personale	410	Para të NSH-ve në mirëbesim	Dalje	daljet e RREGULLTA nga llogaritë rrjedhëse	2	(52,161.60)	(52,161.60)	-
se8 - kontribut për pension	411	Para të NSH-ve në mirëbesim	Dalje	daljet e RREGULLTA nga llogaritë rrjedhëse	2	(246,412.21)	(246,412.21)	-
se9 - tatimi komunal në pronë	412	Para të NSH-ve në mirëbesim	Dalje	daljet e RREGULLTA nga llogaritë rrjedhëse	2	(122,660.16)	(92,415.85)	(30,244.31)
se10 - TVSH paguar tek ATK	413	Para të NSH-ve në mirëbesim	Dalje	daljet e RREGULLTA nga llogaritë rrjedhëse	2	(302,761.69)	(302,761.69)	-
se11 - transferim tek Keshilli i Menaxhimit të Bankkosit	414	Para të NSH-ve në mirëbesim	Dalje	daljet e RREGULLTA nga llogaritë rrjedhëse	2	(511,612.15)	(511,612.15)	-
se12 - Ofrues Shërbimesh	415	Para të NSH-ve në mirëbesim	Dalje	daljet e RREGULLTA nga llogaritë rrjedhëse	2	(1,550.00)	(1,550.00)	-
se13 - Ujë	416	Para të NSH-ve në mirëbesim	Dalje	daljet e RREGULLTA nga llogaritë rrjedhëse	2	(1,245.38)	(1,245.38)	-
se14 - Mbeturina	417	Para të NSH-ve në mirëbesim	Dalje	daljet e RREGULLTA nga llogaritë rrjedhëse	2	(417.02)	(417.02)	-
se15 - Telekomunikacion (Internet, telefon)	418	Para të NSH-ve në mirëbesim	Dalje	daljet e RREGULLTA nga llogaritë rrjedhëse	2	(541.75)	(541.75)	-
se16 - Rrymë	419	Para të NSH-ve në mirëbesim	Dalje	daljet e RREGULLTA nga llogaritë rrjedhëse	2	(71,846.48)	(4,918.57)	(66,927.91)
se17 - shpenzime nga paratë e imta	420	Para të NSH-ve në mirëbesim	Dalje	daljet e RREGULLTA nga llogaritë rrjedhëse	2	-	-	-
se18 - Urdhër gjykatë për avokatët	421	Para të NSH-ve në mirëbesim	Dalje	daljet e RREGULLTA nga llogaritë rrjedhëse	2	(3,375.80)	(3,375.80)	-
se19 - pagat për punëtorët e NSH	422	Para të NSH-ve në mirëbesim	Dalje	daljet e RREGULLTA nga llogaritë rrjedhëse	2	(3,359,455.93)	(3,165,950.84)	(193,505.09)
se20 - shërbime	423	Para të NSH-ve në mirëbesim	Dalje	daljet e RREGULLTA nga llogaritë rrjedhëse	2	(44,456.08)	(44,456.08)	-

Emri i kodit kontabel	Nr. Rendor	Lloji i llogarisë	Hyrje apo dalje	Lloji i rrjedhës së parësë	Kodi i rrjedhës së parësë	Rrjedha e Parase (Kategorizimet)	Rrjedha e Parase (Kategorizimet)	Rrjedha e Parase (Kategorizimet)
se21 - Qiraja e paguar (Bruto)	424	Para të NSH-ve në mirëbesim	Dalje	daljet e RREGULLTA nga llogaritë rrjedhëse	2	(13,187.87)	(11,987.87)	(1,200.00)
se22 - Qiraja e paguar (NETO pas tatimit mbi qiranë)	425	Para të NSH-ve në mirëbesim	Dalje	daljet e RREGULLTA nga llogaritë rrjedhëse	2	-	-	-
se23 - tatimi që mbahen mbi qiranë e paguar	426	Para të NSH-ve në mirëbesim	Dalje	daljet e RREGULLTA nga llogaritë rrjedhëse	2	-	-	-
se24 - tatimi paguar për qiranë e marrë	427	Para të NSH-ve në mirëbesim	Dalje	daljet e RREGULLTA nga llogaritë rrjedhëse	2	(38,448.78)	(38,448.78)	-
se25 - transferim tek NSH për operacione	428	Para të NSH-ve në mirëbesim	Dalje	daljet e RREGULLTA nga llogaritë rrjedhëse	2	(5,018.23)	(5,018.23)	-
se26 - ofruet të shërbimeve	429	Para të NSH-ve në mirëbesim	Dalje	daljet e RREGULLTA nga llogaritë rrjedhëse	2	(1,400.00)	(1,400.00)	-
se27 - transferuar tek llogaritë për pjesën që u takon punëtorëve	430	Para të NSH-ve në mirëbesim	Dalje	daljet e RREGULLTA nga llogaritë rrjedhëse	2	(5,874.24)	(1,474.74)	(4,399.50)
se28 - transferim tek Buxheti i Kosovës	431	Para të NSH-ve në mirëbesim	Dalje	daljet e RREGULLTA nga llogaritë rrjedhëse	2	(53,579.82)	-	(53,579.82)
se29 - urdhëra gjykatë për shpërbim të Ndërmarrjeve (ushtruesve të kërkesave)	432	Para të NSH-ve në mirëbesim	Dalje	daljet e RREGULLTA nga llogaritë rrjedhëse	2	-	-	-
se30 - urdhëra gjykatë për shpërbim të ushtruesve fizikë të kërkesave	433	Para të NSH-ve në mirëbesim	Dalje	daljet e RREGULLTA nga llogaritë rrjedhëse	2	-	-	-
se31 - tatim I paragykykuar	434	Para të NSH-ve në mirëbesim	Dalje	daljet e RREGULLTA nga llogaritë rrjedhëse	2	(57,046.47)	(57,046.47)	-
se32 - tatimi I korporatës	435	Para të NSH-ve në mirëbesim	Dalje	daljet e RREGULLTA nga llogaritë rrjedhëse	2	(7,805.66)	(7,805.66)	-
se33 - transferim tek debitorët e NSH	436	Para të NSH-ve në mirëbesim	Dalje	daljet e RREGULLTA nga llogaritë rrjedhëse	2	(346,628.00)	(346,628.00)	-
se34 - Depozitë me afat 1 muaj	437	Para të NSH-ve në mirëbesim	Dalje	daljet nga llogaria rrjedhëse TEK depozita me afat	4	(2,119,516.10)	(2,119,516.10)	-
se35 - Depozitë me afat 2 muaj	438	Para të NSH-ve në mirëbesim	Dalje	daljet nga llogaria rrjedhëse TEK depozita me afat	4	640,546.02	-	640,546.02
se36 - Depozitë me afat 3 muaj	439	Para të NSH-ve në mirëbesim	Dalje	daljet nga llogaria rrjedhëse TEK depozita me afat	4	99,001.38	(976,481.26)	1,075,482.64
se37 - Depozitë me afat 4 muaj	440	Para të NSH-ve në mirëbesim	Dalje	daljet nga llogaria rrjedhëse TEK depozita me afat	4	-	-	-
se38 - Depozitë me afat 5 muaj	441	Para të NSH-ve në mirëbesim	Dalje	daljet nga llogaria rrjedhëse TEK depozita me afat	4	(640,546.02)	(1,069,610.02)	429,064.00
se39 - Depozitë me afat 6 muaj	442	Para të NSH-ve në mirëbesim	Dalje	daljet nga llogaria rrjedhëse TEK depozita me afat	4	533,396.31	124,135.81	409,260.50
se40 - Depozitë me afat 7 muaj	443	Para të NSH-ve në mirëbesim	Dalje	daljet nga llogaria rrjedhëse TEK depozita me afat	4	-	-	-
se41 - Depozitë me afat 8 muaj	444	Para të NSH-ve në mirëbesim	Dalje	daljet nga llogaria rrjedhëse TEK depozita me afat	4	-	-	-
se42 - Depozitë me afat 9 muaj	445	Para të NSH-ve në mirëbesim	Dalje	daljet nga llogaria rrjedhëse TEK depozita me afat	4	640,458.60	296,557.60	343,901.00
se43 - Depozitë me afat 10 muaj	446	Para të NSH-ve në mirëbesim	Dalje	daljet nga llogaria rrjedhëse TEK depozita me afat	4	-	-	-
se44 - Depozitë me afat 11 muaj	447	Para të NSH-ve në mirëbesim	Dalje	daljet nga llogaria rrjedhëse TEK depozita me afat	4	-	-	-
se45 - Depozitë me afat 12 muaj	448	Para të NSH-ve në mirëbesim	Dalje	daljet nga llogaria rrjedhëse TEK depozita me afat	4	(1,082.37)	(699,285.59)	698,203.22
se46 - Depozitë me afat me dite të ndryshme	449	Para të NSH-ve në mirëbesim	Dalje	daljet nga llogaria rrjedhëse TEK depozita me afat	4	847,742.18	847,742.18	-
cap1 - interesi i fituar	450	Kapitali themeltar i AKP-së	Hyrje	hyrjet e RREGULLTA në llogarinë rrjedhëse	1	118,972.16	115,144.40	3,827.76
cap2 - kapitali themeltar pranuar nga Buxheti i Kosovës	451	Kapitali themeltar i AKP-së	Hyrje	hyrjet e RREGULLTA në llogarinë rrjedhëse	1	1,013,199.83	1,013,199.83	-
cap3 - transferime nga fondi rezervë i AKP	452	Kapitali themeltar i AKP-së	Hyrje	hyrjet e RREGULLTA në llogarinë rrjedhëse	1	-	-	-
cape1 - shpenzime bankare	453	Kapitali themeltar i AKP-së	Dalje	daljet e RREGULLTA nga llogaritë rrjedhëse	2	(6.60)	(6.60)	-
cape2 - shpenzime gjykatë	454	Kapitali themeltar i AKP-së	Dalje	daljet e RREGULLTA nga llogaritë rrjedhëse	2	(1,000.00)	(1,000.00)	-
cape3 - urdhëra gjykatë për shpenzime të avokatëve	455	Kapitali themeltar i AKP-së	Dalje	daljet e RREGULLTA nga llogaritë rrjedhëse	2	(406.00)	(406.00)	-
cape4 - urdhëra gjykatë për shpërbim të ndërmarrjeve (ushtrues kërkesave)	456	Kapitali themeltar i AKP-së	Dalje	daljet e RREGULLTA nga llogaritë rrjedhëse	2	(21,210.00)	(21,210.00)	-
cape5 - urdhëra gjykatë për shpërbim të ushtruesve fizikë të kërkesave	457	Kapitali themeltar i AKP-së	Dalje	daljet e RREGULLTA nga llogaritë rrjedhëse	2	-	-	-
cape6 - Depozitë me afat 1 muaj	458	Kapitali themeltar i AKP-së	Dalje	daljet nga llogaria rrjedhëse TEK depozita me afat	4	(453,926.54)	(453,926.54)	-
cape7 - Depozitë me afat 2 muaj	459	Kapitali themeltar i AKP-së	Dalje	daljet nga llogaria rrjedhëse TEK depozita me afat	4	123,390.58	-	123,390.58
cape8 - Depozitë me afat 3 muaj	460	Kapitali themeltar i AKP-së	Dalje	daljet nga llogaria rrjedhëse TEK depozita me afat	4	143,313.85	(76,968.69)	220,282.54
cape9 - Depozitë me afat 4 muaj	461	Kapitali themeltar i AKP-së	Dalje	daljet nga llogaria rrjedhëse TEK depozita me afat	4	-	-	-
cape10 - Depozitë me afat 5 muaj	462	Kapitali themeltar i AKP-së	Dalje	daljet nga llogaria rrjedhëse TEK depozita me afat	4	(123,390.58)	(123,390.58)	-
cape11 - Depozitë me afat 6 muaj	463	Kapitali themeltar i AKP-së	Dalje	daljet nga llogaria rrjedhëse TEK depozita me afat	4	86,323.55	-	86,323.55
cape12 - Depozitë me afat 7 muaj	464	Kapitali themeltar i AKP-së	Dalje	daljet nga llogaria rrjedhëse TEK depozita me afat	4	-	-	-
cape13 - Depozitë me afat 8 muaj	465	Kapitali themeltar i AKP-së	Dalje	daljet nga llogaria rrjedhëse TEK depozita me afat	4	-	-	-
cape14 - Depozitë me afat 9 muaj	466	Kapitali themeltar i AKP-së	Dalje	daljet nga llogaria rrjedhëse TEK depozita me afat	4	140,274.54	140,274.54	-
cape15 - Depozitë me afat 10 muaj	467	Kapitali themeltar i AKP-së	Dalje	daljet nga llogaria rrjedhëse TEK depozita me afat	4	-	-	-
cape16 - Depozitë me afat 11 muaj	468	Kapitali themeltar i AKP-së	Dalje	daljet nga llogaria rrjedhëse TEK depozita me afat	4	-	-	-
cape17 - Depozitë me afat 12 muaj	469	Kapitali themeltar i AKP-së	Dalje	daljet nga llogaria rrjedhëse TEK depozita me afat	4	(26,735.09)	(123,799.25)	97,064.16
cape18 - Depozitë me afat ditë të ndryshme	470	Kapitali themeltar i AKP-së	Dalje	daljet nga llogaria rrjedhëse TEK depozita me afat	4	110,749.69	110,749.69	-
di1 - interesi i fituar	471	Donator	Hyrje	hyrjet e RREGULLTA në llogarinë rrjedhëse	1	467.25	438.76	28.49
di2 - donacionet e pranuar	472	Donator	Hyrje	hyrjet e RREGULLTA në llogarinë rrjedhëse	1	8,001.94	8,001.94	-
de1 - shpenzime bankare	473	Donator	Dalje	daljet e RREGULLTA nga llogaritë rrjedhëse	2	(6.00)	(6.00)	-
de2 - bilanci i transferuar tek fondi rezervë i AKP-së	474	Donator	Dalje	daljet e RREGULLTA nga llogaritë rrjedhëse	2	-	-	-
de3 - Depozitë me afat 1 muaj	475	Donator	Dalje	daljet nga llogaria rrjedhëse TEK depozita me afat	4	(3,462.90)	(3,462.90)	-
de4 - Depozitë me afat 2 muaj	476	Donator	Dalje	daljet nga llogaria rrjedhëse TEK depozita me afat	4	-	-	-
de5 - Depozitë me afat 3 muaj	477	Donator	Dalje	daljet nga llogaria rrjedhëse TEK depozita me afat	4	1,093.31	(2,296.32)	3,389.63
de6 - Depozitë me afat 4 muaj	478	Donator	Dalje	daljet nga llogaria rrjedhëse TEK depozita me afat	4	-	-	-

Emri i kodit kontabel	Nr. Rendor	Lloji i llogarisë	Hyrje apo dalje	Lloji i rrjedhës së parësë	Kodi i rrjedhës së parësë	Rrjedha e Parase (kategorizimet)	Rrjedha e Parase (kategorizimet)	Rrjedha e Parase (kategorizimet)
de7 - Depozitë me afat 5 muaj	479	Donator	Dalje	daljet nga llogaria rrjedhëse TEK depozita me afat	4	-	-	-
de8 - Depozitë me afat 6 muaj	480	Donator	Dalje	daljet nga llogaria rrjedhëse TEK depozita me afat	4	658.54	-	658.54
de9 - Depozitë me afat 7 muaj	481	Donator	Dalje	daljet nga llogaria rrjedhëse TEK depozita me afat	4	-	-	-
de10 - Depozitë me afat 8 muaj	482	Donator	Dalje	daljet nga llogaria rrjedhëse TEK depozita me afat	4	-	-	-
de11 - Depozitë me afat 9 muaj	483	Donator	Dalje	daljet nga llogaria rrjedhëse TEK depozita me afat	4	1,070.12	1,070.12	-
de12 - Depozitë me afat 10 muaj	484	Donator	Dalje	daljet nga llogaria rrjedhëse TEK depozita me afat	4	-	-	-
de13 - Depozitë me afat 11 muaj	485	Donator	Dalje	daljet nga llogaria rrjedhëse TEK depozita me afat	4	-	-	-
de14 - Depozitë me afat 12 muaj	486	Donator	Dalje	daljet nga llogaria rrjedhëse TEK depozita me afat	4	(203.96)	(952.08)	748.12
de15 - Depozitë me afat ditë të ndryshme	487	Donator	Dalje	daljet nga llogaria rrjedhëse TEK depozita me afat	4	844.89	844.89	-
rlci1 - interesi i fituar	488	Depozitat e Komisionit të Rishikimit të	Hyrje	hyrjet e RREGULLTA në llogarinë rrjedhëse	1	85.87	81.57	4.30
rlci2 - depozita LRC pranuar nga ushtruesit të kërkesave	489	Depozitat e Komisionit të Rishikimit të	Hyrje	hyrjet e RREGULLTA në llogarinë rrjedhëse	1	22,841.62	22,841.62	-
rlce1 - shpenzime bankare	490	Depozitat e Komisionit të Rishikimit të	Dalje	daljet e RREGULLTA nga llogaritë rrjedhëse	2	(213.03)	(136.80)	(76.23)
rlce2 - depozita LRC kthyer tek ushtruesit të kërkesave	491	Depozitat e Komisionit të Rishikimit të	Dalje	daljet e RREGULLTA nga llogaritë rrjedhëse	2	(12,896.18)	(12,871.18)	(25.00)
rlce3 - transferuar në fondin rezervë të AKP	492	Depozitat e Komisionit të Rishikimit të	Dalje	daljet e RREGULLTA nga llogaritë rrjedhëse	2	-	-	-
rlce4 - Depozitë me afat 1 muaj	494	Depozitat e Komisionit të Rishikimit të	Dalje	daljet nga llogaria rrjedhëse TEK depozita me afat	4	-	-	-
rlce5 - Depozitë me afat 2 muaj	495	Depozitat e Komisionit të Rishikimit të	Dalje	daljet nga llogaria rrjedhëse TEK depozita me afat	4	-	-	-
rlce6 - Depozitë me afat 3 muaj	496	Depozitat e Komisionit të Rishikimit të	Dalje	daljet nga llogaria rrjedhëse TEK depozita me afat	4	-	-	-
rlce7 - Depozitë me afat 4 muaj	497	Depozitat e Komisionit të Rishikimit të	Dalje	daljet nga llogaria rrjedhëse TEK depozita me afat	4	-	-	-
rlce8 - Depozitë me afat 5 muaj	498	Depozitat e Komisionit të Rishikimit të	Dalje	daljet nga llogaria rrjedhëse TEK depozita me afat	4	-	-	-
rlce9 - Depozitë me afat 6 muaj	499	Depozitat e Komisionit të Rishikimit të	Dalje	daljet nga llogaria rrjedhëse TEK depozita me afat	4	-	-	-
rlce10 - Depozitë me afat 7 muaj	500	Depozitat e Komisionit të Rishikimit të	Dalje	daljet nga llogaria rrjedhëse TEK depozita me afat	4	-	-	-
rlce11 - Depozitë me afat 8 muaj	501	Depozitat e Komisionit të Rishikimit të	Dalje	daljet nga llogaria rrjedhëse TEK depozita me afat	4	-	-	-
rlce12 - Depozitë me afat 9 muaj	502	Depozitat e Komisionit të Rishikimit të	Dalje	daljet nga llogaria rrjedhëse TEK depozita me afat	4	-	-	-
rlce13 - Depozitë me afat 10 muaj	503	Depozitat e Komisionit të Rishikimit të	Dalje	daljet nga llogaria rrjedhëse TEK depozita me afat	4	-	-	-
rlce14 - Depozitë me afat 11 muaj	504	Depozitat e Komisionit të Rishikimit të	Dalje	daljet nga llogaria rrjedhëse TEK depozita me afat	4	-	-	-
rlce15 - Depozitë me afat 12 muaj	505	Depozitat e Komisionit të Rishikimit të	Dalje	daljet nga llogaria rrjedhëse TEK depozita me afat	4	-	-	-
rlce16 - Depozitë me afat ditë të ndryshme	506	Depozitat e Komisionit të Rishikimit të	Dalje	daljet nga llogaria rrjedhëse TEK depozita me afat	4	-	-	-
rlce17 - transferuar në Tarrifën Administrative të AKP-së	493	Depozitat e Komisionit të Rishikimit të	Dalje	daljet e RREGULLTA nga llogaritë rrjedhëse	2	(9,818.28)	-	(9,818.28)
tdi1 - depozita me afat transferuar prej AKP nga llogari individuale të AKP	507	Depozitat me afat	Hyrje	hyrjet në depozitën me afat	5	141,974,329.81	422,442,658.78	(280,468,328.97)
tdi2 - interesi i depozitave kohor pranuar nga BQK	508	Depozitat me afat	Hyrje	hyrjet në depozitën me afat	5	7,083,727.60	4,703,582.04	2,380,145.56
tdi3 - interesi i llogarisë rrjedhëse paguar tek depozitat me afat	509	Depozitat me afat	Hyrje	hyrjet e interesit rrjedhës në llogarinë e rrjedhëse	7	0.02	64,273.28	(64,273.26)
tdi4 - depozitë me afat transferuar nga BQK në llogaritë e llogarisë rrjedhëse	510	Depozitat me afat	Dalje	daljet nga llogaria rrjedhëse me afat	6	(141,974,329.84)	(422,427,047.00)	280,452,717.16
tdi5 - interesi në depozitat kohor pranuar nga BQK DHE transferuar tek llogaritë individuale të AKP	511	Depozitat me afat	Dalje	daljet nga depozitat me afat	6	(7,083,727.58)	(4,693,623.07)	(2,390,104.51)
tdi6 - shpenzime bankare	512	Depozitat me afat	Dalje	daljet nga depozitat me afat	6	-	-	-

LISTA E LLOGARIVE BANKARE

GJENDJA NE FILLIM TE PERIUDHES 1 JANAR 2012 DHE HYRJET E DALJET PËR PERIUDHËN: 1 JANAR DERI 31 DHJETOR 2012

Avni J. Jashari, CA, CFE, IS

Drejtor i Financave dhe Buxhetit
Agjencia Kosovare e Privatizimit

17 Janar 2013

Adem Selishta

Kryesues i Njësisë për Menaxhimin e Fondeve
Agjencia Kosovare e Privatizimit

17 Janar 2013

	RRJEDHESE	TIME DEPOSIT	GJITHSEJ
Subtotal	265,310,120.94	320,452,548.16	585,762,669.10
Total	265,310,120.94	320,452,548.16	585,762,669.10

Numri i Llogarisë	Emri i llogarisë	Regjioni	Lloji i llogarisë	Lloji i llogarisë	1			2			3=1+2			Data e hapjes	Data e mbyljes	4			5			6=4+5			7=1+6			8			9=7+8		
					Gjendja më 31 Dhjetor 2011	Gjendja më 31 Dhjetor 2011	Gjendja më 31 Dhjetor 2011	Data e hapjes	Data e mbyljes	Shuma e hyrjeve	Shuma e daljeve	Shuma e ndryshimit ne gjendje	GJENDJA e llogarive rrjedhese 31 Dec 2012			GJENDJA e ndryshimit ne gjendje	GJITHSEJ rrjedhese dhe depozita kohor 31 Dec 2012	GJENDJA e llogarive rrjedhese 31 Dec 2012	GJENDJA e ndryshimit ne gjendje	GJITHSEJ rrjedhese dhe depozita kohor 31 Dec 2012													
100050100004262	PAK Agimi Shtepia e Mallrave	Peja	Privatizimi	1	323,363.66	1,813,189.33	2,136,552.99	20-Jul-09		1,933,284.51	646,102.94	1,287,181.57	1,610,545.23	-	1,610,545.23																		
100050100007851	PAK Agriculture Land Dubrava /Arilat	Prishtina	Privatizimi	1	173,853.53	442,397.40	616,250.93	27-Oct-09		542,103.92	108,505.43	433,598.49	607,452.02	-	607,452.02																		
100050100006687	PAK Agriculture Land Raiših I Poshhtëm	Peja	Privatizimi	1	45,718.28	78,177.44	123,895.72	29-Sep-09		109,622.43	62,051.62	47,570.81	93,289.09	-	93,289.09																		
100050100008433	PAK Agroland and Forest in Ponesh	Gjilan	Privatizimi	1	12,009.29	32,890.16	44,899.45	27-Oct-09		40,232.54	9,981.30	30,251.24	42,260.53	-	42,260.53																		
1000501000012604	PAK Auto Moto Start	Peja	Privatizimi	1	64,495.23	391,268.88	455,764.11	15-Feb-10		431,724.82	137,731.02	293,993.80	358,489.03	-	358,489.03																		
100050100009888	PAK Banja e Kilokotit Stacionari	Gjilan	Privatizimi	1	5,238.37	198,285.24	203,523.61	18-Nov-09		218,182.66	223,421.03	(5,238.37)	(0.00)	-	(0.00)																		
100050100004456	PAK Bashkimi Pompa e Benzines ne Xerxe	Prizren	Privatizimi	1	92,349.73	123,200.41	215,550.14	20-Jul-09		184,734.56	74,156.88	110,577.68	202,927.41	-	202,927.41																		
1000500450001943	KTA Dardania Business Premise in Prishtina	Prizren	Privatizimi	1	85,712.21	132,124.51	217,836.72	20-Nov-06		178,724.87	59,200.01	119,524.86	205,237.07	-	205,237.07																		
1000501000020461	PAK Fabrika e duhanit Bair	Mitrovica	Privatizimi	1	140,931.80	473,972.99	614,904.79	6-Oct-10		540,364.09	216,981.17	323,382.92	464,314.72	-	464,314.72																		
1000501000008821	PAK Kafiteria Shtërpçës	Gjilan	Privatizimi	1	-	-	-	27-Oct-09		-	-	-	-	-	-																		
1000501000009791	PAK Lavërtaria-Blegtoria "Ferma e Lopëve" Arban	Prizren	Privatizimi	1	481,139.80	842,251.56	1,323,391.35	18-Nov-09		1,173,823.21	391,988.76	781,834.45	1,262,974.25	-	1,262,974.25																		
1000501000002807	AKP Liria "Ortakoll-2" Shitoret	Prizren	Privatizimi	1	45,280.41	77,427.46	122,707.87	27-May-09		108,571.67	51,707.82	56,863.85	102,144.26	-	102,144.26																		
1000501000021431	PAK Marketing Export	Prishtina	Privatizimi	1	629,110.22	3,509,747.59	4,138,857.81	6-Oct-10		4,067,606.37	744,847.88	3,322,758.49	3,951,868.71	-	3,951,868.71																		
1000500554002239	KTA Prizrencoop-Administrative Building Prizren	PRIZREN	Privatizimi	1	296,296.81	860,233.56	1,156,530.37	23-Feb-07		1,044,744.66	250,912.87	793,831.79	1,090,128.60	-	1,090,128.60																		
1000501000011149	PAK Qëndresa shitoret në fshatra	Gjilan	Privatizimi	1	19,938.52	2,868.32	22,806.84	18-Nov-09		29,542.03	49,480.55	(19,938.52)	-	-	-																		
1000501000016484	PAK Rilindja Bookshop Istog	Prishtina	Privatizimi	1	4,083.83	28,432.43	32,516.26	27-Apr-10		52,415.80	7,389.28	45,026.52	49,110.35	-	49,110.35																		
1000500553002266	KTA Rilindja Bookshop No.40	Prishtina	Privatizimi	1	-	-	-	23-Feb-07		-	-	-	-	-	-																		
1000501000004553	PAK Shitorja ne Gojbule dhe ngastra komerciale ne	Mitrovica	Privatizimi	1	-	-	-	20-Jul-09		-	-	-	-	-	-																		
1000501000012410	PAK Tokë Bujqësore Bec 1	Peja	Privatizimi	1	85,716.71	142,728.70	228,445.41	15-Feb-10		156,590.54	28,385.81	128,204.73	213,921.44	-	213,921.44																		
1000501000012507	PAK Tokë Bujqësore Bec 2	Peja	Privatizimi	1	88,881.26	246,715.38	335,596.64	15-Feb-10		298,838.13	70,985.15	227,852.98	316,734.24	-	316,734.24																		
1000501000040831	PAK Vresht 2- Toka Bujqë në Zojz	Prizren	Privatizimi	1	-	-	-	25-Jul-11		214,138.98	97,759.35	116,379.63	116,379.63	-	116,379.63																		
1000501000007269	PAK Xim Strezovci Transport Base	Gjilan	Privatizimi	1	12,902.46	18,834.86	31,737.32	29-Sep-09		61,400.26	34,739.20	26,661.06	39,563.52	-	39,563.52																		
1000500365001716	KTA 1 Maji Rahovec Administration Building	Prizren	Privatizimi	1	-	-	-	10-Aug-06		-	-	-	-	-	-																		
1000500366001786	KTA 1 Maji Xerxe Marble and Concrete Unit	Prizren	Privatizimi	1	373,246.42	39,406.28	412,652.70	10-Aug-06		536,455.81	909,702.23	(373,246.42)	-	-	-																		
1000500247001313	KTA 1 Supermarket 16 Qershori	Peja	Privatizimi	1	102,751.46	175,702.01	278,453.47	18-Apr-06		246,375.24	86,910.68	159,464.56	262,216.02	-	262,216.02																		
1000500385001855	KTA 17 Nentori Central Shops in Ferizaj	Gjilan	Privatizimi	1	746,647.44	355,346.99	1,101,994.43	26-Sep-06		635,920.17	553,333.29	82,586.88	829,234.32	-	829,234.32																		
1000500548002207	KTA 17 Nentori Central Square Shops	Gjilan	Privatizimi	1	900,133.61	425,172.30	1,325,305.92	23-Feb-07		762,013.28	664,872.42	97,140.86	997,274.47	-	997,274.47																		
1000500520002187	KTA 17 Nentori Commercial Land and Buildings	Gjilan	Privatizimi	1	604,966.81	278,009.10	882,975.90	17-Jan-07		450,644.83	391,244.30	59,400.53	664,367.34	-	664,367.34																		
1000500410000307	KTA 17 NENTORI DEP.STORE PEJE	Peja	Privatizimi	1	0.00	-	0.00	21-Sep-04	13-Dec-07	214,064.27	214,064.27	-	0.00	-	0.00																		
1000500386001828	KTA 17 Nentori Offices and Shopping Centre Ferizaj	Gjilan	Privatizimi	1	1,209,351.08	575,920.16	1,785,271.24	26-Sep-06		1,030,525.40	896,450.71	134,074.69	1,343,425.77	-	1,343,425.77																		
1000500660707768	KTA 17 Nentori Shop Ferizaj	Gjilan	Privatizimi	1	-	-	-	5-Oct-07		-	-	-	-	-	-																		

Numri i Llogarisë	Emri i llogarisë	Regjioni	Lloji i llogarisë	Lloji i llogarisë	1	2	3=1+2	Data e hapjes	Data e mbylljes	Janar - Dhjetor 2012	Janar - Dhjetor 2012	Janar - Dhjetor 2012	31 Dhjetor 2012	31 Dhjetor 2012	31 Dhjetor 2012
										4	5	6=4+5	7=1+6	8	9=7+8
										Shuma e hyrjeve	Shuma e daljeve	Shuma e ndryshimit ne gjendje	GJENDJA e llogarive rrjedhese 31 Dec 2012	GJENDJA e depozitave kohor 31 Dec 2012	GJITHSEJ rrjedhese dhe depozita kohor 31 Dec 2012
1000500660707865	KTA 17 Nentori Shop Lypjan	Gjilan	Privatizimi	1	49,984.16	23,040.13	73,024.29	5-Oct-07		41,488.33	36,584.04	4,904.29	54,888.45	-	54,888.45
1000500331001654	KTA 17 Nentori Shops	Gjilan	Privatizimi	1	292,275.03	139,421.26	431,696.29	13-Jul-06		249,349.21	216,815.77	32,533.44	324,808.47	-	324,808.47
1000500517002171	KTA 17 Nëntori Shops Dëshmorët e Kombit Street	Gjilan	Privatizimi	1	678,956.23	321,859.59	1,000,815.82	17-Jan-07		576,440.23	502,309.80	74,130.43	753,086.66	-	753,086.66
1000500387001898	KTA 17 Nentori Shops Gjilan Street Ferizaj	Gjilan	Privatizimi	1	217,753.36	103,302.45	321,055.81	26-Sep-06		184,952.13	161,161.20	23,790.93	241,544.29	-	241,544.29
1000500519002117	KTA 17 Nentori Shops Vëllezërit Gërvalla Street	Gjilan	Privatizimi	1	343,364.40	162,310.71	505,675.11	17-Jan-07		290,805.89	253,694.52	37,111.37	380,475.77	-	380,475.77
1000500518002144	KTA 17 Nentori Shops Woodrow Wilson Street	Gjilan	Privatizimi	1	1,012,495.00	468,076.75	1,480,571.75	17-Jan-07		842,517.70	740,929.73	101,587.97	1,114,082.97	-	1,114,082.97
1000500549002277	KTA 17 Nentori Town Centre Shops	Gjilan	Privatizimi	1	1,045,667.75	490,206.34	1,535,874.08	23-Feb-07		879,885.82	769,831.99	110,053.83	1,155,721.58	-	1,155,721.58
1000500388001871	KTA 17 Nentori Warehouse Ferizaj	Gjilan	Privatizimi	1	549,410.93	261,585.48	810,996.40	26-Sep-06		468,088.72	407,247.47	60,841.25	610,252.18	-	610,252.18
1000500550002250	KTA 17 Nentori West End Shops	Gjilan	Privatizimi	1	1,133,211.48	523,770.99	1,656,982.47	23-Feb-07		942,806.09	829,184.29	113,621.80	1,246,833.28	-	1,246,833.28
1000500157000833	KTA 18 NENTORI RAHOVEC	Prizren	Privatizimi	1	44,766.34	88,953.01	133,719.35	18-Oct-05		169,991.75	80,811.38	89,180.37	133,946.71	-	133,946.71
1000500158000806	KTA 18 NENTORI XERXE ALPHA	PRIZREN	Privatizimi	1	22,597.01	44,903.23	67,500.24	18-Oct-05		85,809.21	40,822.14	44,987.07	67,584.08	-	67,584.08
1000500159000876	KTA 18 NENTORI XERXE BETA	PRIZREN	Privatizimi	1	14,116.50	28,049.27	42,165.77	18-Oct-05		53,607.29	25,529.13	28,078.16	42,194.66	-	42,194.66
1000500618002548	KTA 25 Maji - Supermarket Dulje	Prizren	Privatizimi	1	42,526.81	72,718.17	115,244.98	11-Jun-07		101,967.96	50,493.18	51,474.78	94,001.59	-	94,001.59
1000501000013089	PAK 25 Maji Shitorja në Suharekë	Prizren	Privatizimi	1	8,354.22	33,047.26	41,401.48	15-Feb-10		39,035.05	13,732.77	25,302.28	33,656.50	-	33,656.50
1000500501002021	KTA 25 Maji Shopping Mall Suhareke	Prizren	Privatizimi	1	393,812.58	674,024.05	1,067,836.63	11-Jan-07		945,216.85	465,079.80	480,137.05	873,949.63	-	873,949.63
100050100002904	AKP 25 Maji Vetëshërbimi ne Suharekë	Prizren	Privatizimi	1	65,690.28	112,329.25	178,019.53	27-May-09		157,511.68	78,793.68	78,718.00	144,408.28	-	144,408.28
1000500565002330	KTA 28 nentori - Furniture Factory	Prishtina	Privatizimi	1	426,830.43	594,581.13	1,021,411.56	2-Apr-07		823,740.05	288,200.64	535,539.41	962,369.84	-	962,369.84
1000500231001260	KTA 28 nentori Old Department Store	Gjilan	Privatizimi	1	52,712.80	90,137.18	142,849.98	2-Mar-06		161,662.09	71,065.84	90,596.25	143,309.05	-	143,309.05
1000500146000839	KTA 28 NENTORI SHOPPING MALL	Gjilan	Privatizimi	1	255,903.08	437,585.71	693,488.79	18-Oct-05		784,815.39	344,758.96	440,056.43	695,959.51	-	695,959.51
1000500389001844	KTA 28 nentori Shops and Offices	Gjilan	Privatizimi	1	91,024.26	155,647.31	246,671.57	26-Sep-06		279,155.80	122,670.13	156,485.67	247,509.93	-	247,509.93
1000500513002182	KTA 28 nentori Shops Complex A	Gjilan	Privatizimi	1	27,800.64	47,537.73	75,338.37	17-Jan-07		85,260.63	37,510.27	47,750.36	75,551.00	-	75,551.00
1000500514002155	KTA 28 nentori Shops Complex B	Gjilan	Privatizimi	1	38,129.00	65,199.46	103,328.46	17-Jan-07		116,937.98	51,423.46	65,514.52	103,643.52	-	103,643.52
1000500515002128	KTA 28 nentori Shops Complex C	Gjilan	Privatizimi	1	22,254.72	38,055.65	60,310.37	17-Jan-07		68,253.01	30,039.88	38,213.13	60,467.85	-	60,467.85
1000500516002198	KTA 28 nentori Shops Complex D	Gjilan	Privatizimi	1	25,427.96	43,481.98	68,909.94	17-Jan-07		77,985.21	34,314.24	43,670.97	69,098.93	-	69,098.93
1000500147000812	KTA 28 NENTORI WAREHOUSE ADMIN BUDIL	Gjilan	Privatizimi	1	52,601.47	89,946.32	142,547.79	18-Oct-05		161,320.13	70,915.86	90,404.27	143,005.74	-	143,005.74
1000500249001356	KTA AC 23 Nentori Old bakery Stan Trg	Mitrovica	Privatizimi	1	-	-	-	18-Apr-06		-	-	-	-	-	-
1000500340001615	KTA AC Banja	Peja	Privatizimi	1	114,170.35	42,176.99	156,347.34	13-Jul-06		217,157.97	331,328.32	(114,170.35)	0.00	-	0.00
1000500356001765	KTA AC Burimi Vrelle	Peja	Privatizimi	1	16,060.76	27,462.36	43,523.12	10-Aug-06		34,933.61	18,261.98	16,671.63	32,732.39	-	32,732.39
1000500302001574	KTA AC Deçan Agricultural Land Qesta	Peja	Privatizimi	1	99,970.45	169,708.71	269,679.16	12-Jun-06		224,929.54	70,304.75	154,624.79	254,595.24	-	254,595.24
1000500393001833	KTA AC Deçani Agricultural Land Maznik	Peja	Privatizimi	1	6,005.16	10,195.20	16,200.36	26-Sep-06		13,087.39	3,857.41	9,229.98	15,235.14	-	15,235.14
1000500394001806	KTA AC Dobrushe	Peja	Privatizimi	1	83,537.14	228,781.36	312,318.50	26-Sep-06		279,854.80	69,057.71	210,797.09	294,334.23	-	294,334.23
1000500524002176	KTA AC Drita Raushiq – Administrative Building	Peja	Privatizimi	1	45,355.18	124,211.61	169,566.79	17-Jan-07		151,942.23	37,525.24	114,416.99	159,772.17	-	159,772.17
1000500436001933	KTA AC Gurakoc	Peja	Privatizimi	1	124,223.01	212,418.45	336,641.46	20-Nov-06		297,860.25	100,893.97	196,966.28	321,189.29	-	321,189.29
1000500437001906	KTA AC Istog Slaughterhouse	Peja	Privatizimi	1	-	-	-	20-Nov-06		-	-	-	-	-	-
1000500666000767	KTA AC Likovci Land	Mitrovica	Privatizimi	1	7,264.19	9,699.50	16,963.69	9-Aug-07		14,538.92	21,803.11	(7,264.19)	-	-	-
100050100006493	PAK AC Liria Admin Building and Warehouse com	Peja	Privatizimi	1	19,480.36	33,309.92	52,790.28	29-Sep-09		46,708.51	15,874.45	30,834.06	50,314.42	-	50,314.42
100050100008239	PAK AC Mushtishti	Prizren	Privatizimi	1	-	-	-	27-Oct-09		-	-	-	-	-	-
1000500628002569	KTA AC Shtupel -Admin Building	Peja	Privatizimi	1	3,303.43	23,238.30	26,541.73	11-Jun-07		46,463.53	15,686.45	30,777.08	34,080.51	-	34,080.51
1000500660709805	KTA AC Turiqevci	Mitrovica	Privatizimi	1	35,802.28	4,116.79	39,919.07	15-Jan-08	6-Jul-12	14,896.74	50,699.02	(35,802.28)	-	-	-
100050100006590	PAK AC Ujmir Agricultural Land	Peja	Privatizimi	1	75.08	62,221.10	62,296.18	29-Sep-09		83,019.14	5,342.21	77,676.93	77,752.01	-	77,752.01
1000500651002627	KTA Administrative Building Rakosh	Peja	Privatizimi	1	21,317.00	73,384.63	94,701.63	16-Jul-07		93,055.88	25,089.53	67,966.35	89,283.35	-	89,283.35
1000500105000685	KTA AFERDITA		Privatizimi	1	-	-	-	12-Sep-05		-	-	-	-	-	-

Numri i Llogarisë	Emri i llogarisë	Regjioni	Lloji i llogarisë	Lloji i llogarisë	1			2			3=1+2			Data e hapjes	Data e mbylljes	4		5		6=4+5	7=1+6		8		9=7+8	
					Gjendja më 31 Dhjetor 2011	Gjendja më 31 Dhjetor 2011	Gjendja më 31 Dhjetor 2011	Data e hapjes	Data e mbylljes	Shuma e hyrjeve	Shuma e daljeve	Shuma e ndryshimit ne gjendje	GJENDJA e llogarive rrjedhese 31 Dec 2012			GJENDJA e depozitave kohor 31 Dec 2012	GJITHSEJ rrjedhese dhe depozita kohor 31 Dec 2012									
1000500521002160	KTA Agimi Shop Complex A	Peja	Privatizimi	1	45,272.22	77,415.23	122,687.45	17-Jan-07		96,293.43	54,269.07	42,024.36			87,296.58	-	87,296.58									
1000500432001944	KTA Agimi Shops Complex 1	Peja	Privatizimi	1	71,350.02	129,726.31	201,076.33	20-Nov-06		162,899.57	98,761.47	64,138.10			135,488.12	-	135,488.12									
1000500433001917	KTA Agimi Shops Complex 2	Peja	Privatizimi	1	28,021.63	55,636.83	83,658.46	20-Nov-06		56,036.30	37,049.51	18,986.79			47,008.42	-	47,008.42									
1000500434001987	KTA Agimi Shops Complex 3	Peja	Privatizimi	1	102,721.78	175,651.61	278,373.39	20-Nov-06		241,003.18	134,021.94	106,981.24			209,703.02	-	209,703.02									
1000500435001960	KTA Agimi Shops Complex 4	Peja	Privatizimi	1	-	-	-	20-Nov-06		-	-	-			-	-	-									
1000501000003486	PAK Agimi Supermarket – Block 1	Peja	Privatizimi	1	18,756.06	112,844.73	131,600.79	25-Jun-09		114,305.11	33,325.08	80,980.03			99,736.09	-	99,736.09									
1000501000003583	PAK Agimi Supermarket – Block 2	Peja	Privatizimi	1	18,755.20	76,836.58	95,591.78	25-Jun-09		77,833.35	24,207.82	53,625.53			72,380.73	-	72,380.73									
1000500132000732	KTA AGRICULTURAL AND ORCHARD LIVOQI I	Gjilan	Privatizimi	1	84,099.41	230,322.18	314,421.59	26-Sep-05		281,739.46	69,522.04	212,217.42			296,316.83	-	296,316.83									
1000500525002149	KTA Agricultural Cooperative Istog	Peja	Privatizimi	1	63,513.12	173,942.47	237,455.59	17-Jan-07		212,773.64	52,519.46	160,254.18			223,767.30	-	223,767.30									
1000500215001110	KTA AGRICULTURAL LAND AND ORCHARD KRA	Gjilan	Privatizimi	1	62,635.46	171,540.92	234,176.38	3-Feb-06		209,835.51	51,794.75	158,040.76			220,676.22	-	220,676.22									
1000500124000754	KTA AGRICULTURAL LAND AND ORCHARD KRA	Gjilan	Privatizimi	1	-	-	-	26-Sep-05		-	-	-			-	-	-									
1000500526002122	KTA Agricultural Land and Warehouse Ujmiri	Peja	Privatizimi	1	-	-	-	17-Jan-07	29-Sep-09	-	-	-			-	-	-									
1000500490002027	KTA Agricultural Land Arat e Hereqit	Peja	Privatizimi	1	109,300.40	234,521.82	343,822.22	11-Jan-07		318,076.76	103,601.31	214,475.45			323,775.85	-	323,775.85									
1000500264001436	KTA Agricultural Land Baran	Peja	Privatizimi	1	7,740.14	13,235.68	20,975.82	18-May-06		18,559.45	6,603.83	11,955.62			19,695.76	-	19,695.76									
1000500658002632	KTA Agricultural Land Beli Dub	Gjilan	Privatizimi	1	47,665.37	81,505.93	129,171.30	16-Jul-07		114,289.93	40,350.91	73,939.02			121,604.39	-	121,604.39									
1000500265001409	KTA Agricultural Land Callopek	Peja	Privatizimi	1	-	-	-	18-May-06		-	-	-			-	-	-									
1000500364001743	KTA Agricultural Land Dollove	Peja	Privatizimi	1	50,295.42	86,002.43	136,297.85	10-Aug-06		120,595.84	42,568.29	78,027.55			128,322.97	-	128,322.97									
1000500544002218	KTA Agricultural Land Ereniku – Baks	Peja	Privatizimi	1	266,217.84	642,958.13	909,175.97	23-Feb-07		799,331.12	208,197.00	591,134.12			857,351.96	-	857,351.96									
1000500660706119	KTA Agricultural Land Ereniku – Baks II	Peja	Privatizimi	1	104,372.21	235,425.25	339,797.46	29-Aug-07		295,590.82	79,595.73	215,995.09			320,367.30	-	320,367.30									
1000500395001876	KTA Agricultural Land Gilogjan	Peja	Privatizimi	1	-	-	-	26-Sep-06		-	-	-			-	-	-									
1000500654002643	KTA Agricultural Land Goshice	Gjilan	Privatizimi	1	-	-	-	16-Jul-07		-	-	-			-	-	-									
1000500125000727	KTA AGRICULTURAL LAND GUMNISHTE AND P	Gjilan	Privatizimi	1	49,340.95	135,129.22	184,470.17	26-Sep-05		165,295.72	40,814.45	124,481.27			173,822.22	-	173,822.22									
1000500306001563	KTA Agricultural Land Gusar	Peja	Privatizimi	1	88,744.28	118,473.19	207,217.47	12-Jun-06		177,600.05	71,266.82	106,333.23			195,077.51	-	195,077.51									
1000500656002686	KTA Agricultural Land in Nec	Gjilan	Privatizimi	1	32,204.26	55,068.89	87,273.15	16-Jul-07		77,218.90	27,282.91	49,935.99			82,140.25	-	82,140.25									
1000500660709708	KTA Agricultural Land in Nec 2	Gjilan	Privatizimi	1	31,999.73	54,718.43	86,718.16	15-Jan-08		76,727.73	27,109.93	49,617.80			81,617.53	-	81,617.53									
1000500396001849	KTA Agricultural Land Irznic Gilogjan	Peja	Privatizimi	1	-	-	-	26-Sep-06		-	-	-			-	-	-									
1000500290001510	KTA Agricultural Land Koretin	Gjilan	Privatizimi	1	16,744.39	22,337.08	39,081.47	12-Jun-06		33,494.11	13,497.15	19,996.96			36,741.35	-	36,741.35									
1000500244001394	KTA Agricultural Land Kosorq	Peja	Privatizimi	1	79,436.25	135,834.32	215,270.57	18-Apr-06		190,471.23	67,203.98	123,267.25			202,703.50	-	202,703.50									
1000500536002143	KTA Agricultural land Obiliq/Milloshëve	Prishtina	Privatizimi	1	-	-	-	17-Jan-07		-	-	-			-	-	-									
1000500657002659	KTA Agricultural Land Pozharan-Stub	Gjilan	Privatizimi	1	15,563.02	26,612.64	42,175.66	16-Jul-07		37,316.88	13,217.25	24,099.63			39,662.65	-	39,662.65									
1000500362001797	KTA Agricultural Land Rakosh	Peja	Privatizimi	1	90,799.08	121,216.39	212,015.47	10-Aug-06		181,712.02	72,916.19	108,795.83			199,594.91	-	199,594.91									
1000500411001832	KTA Agricultural Land Shapte Gramacel	Peja	Privatizimi	1	-	-	-	26-Sep-06		-	-	-			-	-	-									
1000500535002170	KTA Agricultural land Shkabaj	Prishtina	Privatizimi	1	3,191,749.47	6,860,823.42	10,052,572.89	17-Jan-07	10-Jul-12	8,352,218.63	11,543,968.10	(3,191,749.47)			-	-	-									
1000501000000479	PAK Agricultural Land Veriq	Peja	Privatizimi	1	208,435.65	278,259.80	486,695.45	6-Nov-08		417,129.24	167,300.15	249,829.09			458,264.74	-	458,264.74									
1000500262001490	KTA Agricultural Land Vrellë	Peja	Privatizimi	1	55,584.89	74,204.89	129,789.78	18-May-06		111,238.50	44,660.88	66,577.62			122,162.51	-	122,162.51									
1000500398001892	KTA Agricultural Land Zajm	Peja	Privatizimi	1	160,664.96	274,730.98	435,395.94	26-Sep-06		385,237.29	135,834.30	249,402.99			410,067.95	-	410,067.95									
1000501000000188	PAK Agricultural Land Zidi i Sadik Ages	Peja	Privatizimi	1	460.62	-	460.62	6-Nov-08		0.19	460.81	(460.62)			0.00	-	0.00									
1000500381001866	KTA Agricultural Machinery Service Unit in Fushë	Prishtina	Privatizimi	1	77,984.99	178,177.77	256,162.76	26-Sep-06	10-Jul-12	210,654.55	288,639.54	(77,984.99)			-	-	-									
1000500299001558	KTA Agricultural Station Gjakovë	Peja	Privatizimi	1	515,746.81	42,732.35	558,479.16	12-Jun-06		717,488.74	1,233,215.55	(515,746.81)			-	-	-									
1000501000005329	PAK Agriculture Land Cërmjani	Peja	Privatizimi	1	30,808.88	69,493.26	100,302.14	24-Aug-09		87,254.00	23,539.24	63,714.76			94,523.64	-	94,523.64									
1000500367001759	KTA Agriculture Land Elezaj	Gjilan	Privatizimi	1	322,547.97	127,211.75	449,759.72	10-Aug-06		247,079.44	231,418.52	15,660.92			338,208.89	-	338,208.89									
1000500329001621	KTA Agriculture Land in Korbliq	Gjilan	Privatizimi	1	12,632.47	21,601.52	34,233.99	13-Jul-06		30,290.41	10,316.73	19,973.68			32,606.15	-	32,606.15									

Numri i Llogarisë	Emri i llogarisë	Regjioni	Lloji i llogarisë	Lloji i llogarisë	3=1+2			Data e hapjes	Data e mbylljes	Janar - Dhjetor 2012	Janar - Dhjetor 2012	Janar - Dhjetor 2012	31 Dhjetor 2012	31 Dhjetor 2012	31 Dhjetor 2012
					1	2	3=1+2			4	5	6=4+5	7=1+6	8	9=7+8
					Gjendja më 31 Dhjetor 2011	Gjendja më 31 Dhjetor 2011	Gjendja më 31 Dhjetor 2011			Shuma e hyrjeve	Shuma e daljeve	Shuma e ndryshimit ne gjendje	GJENDJA e llogarive rrjedhese 31 Dec 2012	GJENDJA e depozitave kohor 31 Dec 2012	GJITHSEJ rrjedhese dhe depozita kohor 31 Dec 2012
100050100006784	PAK Agriculture Land Jahoc 1	Peja	Privatizimi	1	25,033.44	56,467.18	81,500.62	29-Sep-09		70,898.58	19,138.52	51,760.06	76,793.50	-	76,793.50
100050100005426	PAK Agriculture Land Kodrali	Peja	Privatizimi	1	52,452.44	118,315.30	170,767.74	24-Aug-09		148,553.16	40,032.16	108,521.00	160,973.44	-	160,973.44
1000500587002415	KTA Agriculture Land Kryqi I Rakocit	Peja	Privatizimi	1	315,064.87	539,244.94	854,309.80	16-May-07		756,204.49	427,587.48	328,617.01	643,681.88	-	643,681.88
1000500527002192	KTA Agriculture Land Lipoveci	Peja	Privatizimi	1	81,668.20	139,649.19	221,317.39	17-Jan-07		195,820.26	110,789.75	85,030.51	166,698.71	-	166,698.71
1000500342001658	KTA Agrodukagjini Business Premises	Peja	Privatizimi	1	96,696.57	165,347.80	262,044.37	13-Jul-06		231,856.50	78,550.95	153,305.55	250,002.12	-	250,002.12
1000500630002515	KTA Agro-Industrial Complex A	Gjilan	Privatizimi	1	55,925.71	281,038.33	336,964.04	11-Jun-07		312,213.69	49,138.31	263,075.38	319,001.09	-	319,001.09
1000500631002585	KTA Agro-Industrial Complex B	Gjilan	Privatizimi	1	24,771.72	67,842.65	92,614.37	11-Jun-07		82,986.90	20,522.21	62,464.69	87,236.41	-	87,236.41
1000500632002558	KTA Agro-Industrial Complex C	Gjilan	Privatizimi	1	35,107.69	96,150.37	131,258.06	11-Jun-07		117,613.62	29,058.96	88,554.66	123,662.35	-	123,662.35
1000500633002531	KTA Agro-Industrial Complex D	Gjilan	Privatizimi	1	53,779.02	147,278.16	201,057.18	11-Jun-07		180,157.26	44,491.83	135,665.43	189,444.45	-	189,444.45
100050100004747	PAK Agrokosova Zyret	Prishtina	Privatizimi	1	15.01	-	15.01	20-Jul-09		-	-	-	15.01	-	15.01
1000500496002059	KTA Agrokultura Administrative Building and Orche	Gjilan	Privatizimi	1	248,998.77	730,700.44	979,699.21	11-Jan-07		886,293.78	211,831.60	674,462.18	923,460.95	-	923,460.95
1000500661002648	KTA Agrokultura Meat Processing Plant	Gjilan	Privatizimi	1	-	-	-	16-Jul-07		-	-	-	-	-	-
1000500666002222	KTA Agromorava Electrical Mill	Gjilan	Privatizimi	1	90,549.49	154,837.60	245,387.09	9-Aug-07		217,117.33	76,597.99	140,519.34	231,068.83	-	231,068.83
1000500666002416	KTA Agromorava Goat Farm	Gjilan	Privatizimi	1	12,270.34	20,982.33	33,252.67	9-Aug-07		29,421.82	10,434.13	18,987.69	31,258.03	-	31,258.03
1000500880000518	KTA AGROMORAVA MOTEL	Gjilan	Privatizimi	1	69,713.22	119,206.79	188,920.01	22-Jul-05		167,155.94	58,986.41	108,169.53	177,882.75	-	177,882.75
1000500900000560	KTA AGROMORAVA RAMJAN	Gjilan	Privatizimi	1	114,358.33	195,549.09	309,907.42	22-Jul-05		274,205.47	96,721.88	177,483.59	291,841.92	-	291,841.92
1000500318001627	KTA Aklipaj Agriculture Land	Prishtina	Privatizimi	1	16.73	22.32	39.05	13-Jul-06		2,526.85	2,543.58	(16.73)	(0.00)	-	(0.00)
1000501000021528	PAK Amortizatorët Ndërtesa Administrative	Prishtina	Privatizimi	1	99,023.11	5,002,015.57	5,101,038.68	6-Oct-10		5,109,510.33	301,312.62	4,808,197.71	4,907,220.82	-	4,907,220.82
1000500278001446	KTA Anamorava Business Premises	Gjilan	Privatizimi	1	0.00	-	0.00	18-May-06	4-May-10	15,640.67	15,640.67	-	0.00	-	0.00
1000500279001419	KTA Anamorava Warehouse	Gjilan	Privatizimi	1	0.00	-	0.00	18-May-06	4-May-10	15,791.18	15,791.18	-	0.00	-	0.00
1000500351001706	KTA Animal Feed Factory	Prishtina	Privatizimi	1	39,561.94	11,828.07	51,390.01	10-Aug-06		54,483.56	94,045.50	(39,561.94)	0.00	-	0.00
1000501000034526	PAK Apartamentet në Shtëpinë e Bardhë	Gjilan	Privatizimi	1	33,256.02	98,041.30	131,297.32	22-Mar-11		126,333.39	34,242.36	92,091.03	125,347.05	-	125,347.05
1000500441001992	KTA Armature Factory Deçan	Peja	Privatizimi	1	2,746.63	26,661.00	29,407.63	20-Nov-06		29,885.63	32,632.26	(2,746.63)	0.00	-	0.00
1000500260001350	KTA Aromatik	Prizren	Privatizimi	1	0.00	-	0.00	18-Apr-06	10-Mar-10	31,876.01	31,876.01	-	0.00	-	0.00
1000500452001986	KTA Artizanati Prizren	Prizren	Privatizimi	1	15,985.12	31,361.16	47,346.28	20-Nov-06		38,463.34	54,448.46	(15,985.12)	(0.00)	-	(0.00)
1000501000002710	AKP Auto Kampi Karagaq	Peja	Privatizimi	1	-	-	-	27-May-09		-	-	-	-	-	-
1000500191001079	KTA 10 AUTO REMONTI MUSTAFA REXHEPI	Gjilan	Privatizimi	1	(0.00)	-	(0.00)	20-Jan-06	1-Aug-07	36,388.25	36,388.25	-	(0.00)	-	(0.00)
1000501000034138	PAK Auto Servisi Dukagjini/remont	Peja	Privatizimi	1	355,838.24	849,398.77	1,205,237.00	22-Mar-11		1,180,768.74	629,004.01	551,764.73	907,602.97	-	907,602.97
1000500328001648	KTA Auto Shkolla "Drita"	Gjilan	Privatizimi	1	120,651.80	188,040.40	308,692.20	13-Jul-06		253,545.31	83,025.71	170,519.60	291,171.40	-	291,171.40
1000500319001697	KTA Babush Agriculture Land	Prishtina	Privatizimi	1	16,754.68	40,715.02	57,469.70	13-Jul-06		49,791.84	12,428.47	37,363.37	54,118.05	-	54,118.05
1000500680000486	KTA BALLKAN	Prizren	Privatizimi	1	113,344.61	193,815.03	307,159.64	11-May-05		347,629.81	152,818.95	194,810.86	308,155.47	-	308,155.47
1000500480000357	KTA BANJA E K.L.M.W. VITI	Gjilan	Privatizimi	1	1,014.69	3,190.15	4,204.84	21-Sep-04		3,812.86	4,827.55	(1,014.69)	0.00	-	0.00
1000500930000526	KTA BANJA KLLOKOTIT WATER&CO2 PLA.	Gjilan	Privatizimi	1	40,240.96	178,065.85	218,306.81	22-Jul-05		328,126.20	368,367.16	(40,240.96)	0.00	-	0.00
1000500193001025	KTA 10 BARNATORJA POPULLORE FERIZAJ	Gjilan	Privatizimi	1	(0.00)	-	(0.00)	20-Jan-06	3-Jun-08	31,439.36	31,439.36	-	(0.00)	-	(0.00)
1000500551002223	KTA Barnatorja Popullore I Gjilan	Gjilan	Privatizimi	1	56,578.52	6,643.98	63,222.50	23-Feb-07		29,855.84	23,361.90	6,493.94	63,072.46	-	63,072.46
1000500234001276	KTA Barnatorja Popullore II Gjilan	Gjilan	Privatizimi	1	22,138.42	14,232.71	36,371.13	2-Mar-06		51,859.63	37,770.79	14,088.84	36,227.26	-	36,227.26
1000501000000285	PAK Bashkimi Agro service in Xerxe	Prizren	Privatizimi	1	146,386.40	195,288.54	341,674.94	6-Nov-08		292,826.84	117,512.18	175,314.66	321,701.06	-	321,701.06
1000500373001791	KTA Bauxite Mine Volljak	Peja	Privatizimi	1	-	-	-	10-Aug-06		-	-	-	-	-	-
1000500384001882	KTA Bentokos	Gjilan	Privatizimi	1	98,120.07	166,568.95	264,689.02	26-Sep-06		220,767.67	69,004.27	151,763.40	249,883.47	-	249,883.47
1000501000047039	PAK Beqaj	Mitrovica	Privatizimi	1	-	-	-	13-Oct-11		-	-	-	-	-	-
1000500566002303	KTA Besa Agriculture Land	Prishtina	Privatizimi	1	157,062.86	268,572.63	425,635.49	2-Apr-07		376,600.44	213,057.28	163,543.16	320,606.02	-	320,606.02
1000501000036175	PAK Betonjerka	Mitrovica	Privatizimi	1	-	-	-	31-May-11		-	-	-	-	-	-

Numri i Llogarisë	Emri i llogarisë	Regjioni	Lloji i llogarisë	Lloji i llogarisë	1	2	3=1+2	Data e hapjes	Data e mbylljes	Janar - Dhjetor 2012	Janar - Dhjetor 2012	Janar - Dhjetor 2012	31 Dhjetor 2012	31 Dhjetor 2012	31 Dhjetor 2012
										4	5	6=4+5	7=1+6	8	9=7+8
										Shuma e hyrjeve	Shuma e daljeve	Shuma e ndryshimit ne gjendje	GJENDJA e llogarive rrjedhese 31 Dec 2012	GJENDJA e depozitave kohor 31 Dec 2012	GJITHSEJ rrjedhese dhe depozita kohor 31 Dec 2012
1000500504002037	KTA Blinaja Warehouse Lipjan	Prishtina	Privatizimi	1	88,309.27	132,775.48	221,084.75	11-Jan-07		186,185.45	116,022.50	70,162.95	158,472.22	-	158,472.22
1000501000020849	PAK Boksitet e Kosovës	Peja	Privatizimi	1	-	-	-	6-Oct-10		-	-	-	-	-	-
1000500300000367	KTA BOTTLING PLANT LIPJAN	Prishtina	Privatizimi	1	0.00	-	0.00	21-Sep-04	13-Dec-07	35,786.28	35,786.28	-	0.00	-	0.00
1000500900000652	KTA BOTTLING PLANT SUHAREKE	Prizren	Privatizimi	1	603.88	2,438.53	3,042.41	12-Sep-05		48,128.74	48,732.62	(603.88)	(0.00)	-	(0.00)
1000500266001479	KTA Brekove Agricultural Production Malishgani	Peja	Privatizimi	1	38,644.50	105,834.49	144,478.99	18-May-06		129,461.36	31,986.39	97,474.97	136,119.47	-	136,119.47
1000500443001938	KTA Bujku	GJILAN	Privatizimi	1	66,373.84	315,926.76	382,300.60	20-Nov-06		358,126.68	62,859.14	295,267.54	361,641.38	-	361,641.38
1000500622002537	KTA Bujku Agro-Center	Mitrovica	Privatizimi	1	287.06	566.19	853.25	11-Jun-07		837.76	1,124.82	(287.06)	(0.00)	-	(0.00)
1000500589002458	KTA Bujku Offices	Mitrovica	Privatizimi	1	736.41	1,467.15	2,203.56	18-May-07		1,991.06	2,727.47	(736.41)	(0.00)	-	(0.00)
1000500666001155	KTA Bujqësia – Agricultural Land Poterq	Peja	Privatizimi	1	102,271.94	174,882.28	277,154.22	9-Aug-07		245,224.70	86,505.09	158,719.61	260,991.55	-	260,991.55
1000500660707671	KTA Bujqësia – Agricultural land Rosulë	Peja	Privatizimi	1	77,098.67	222,600.40	299,699.07	5-Oct-07		257,580.53	92,065.28	165,515.25	242,613.92	-	242,613.92
1000501000003680	PAK Bujqësia - Agricultural Land Sverk 2	Peja	Privatizimi	1	18,860.55	56,879.65	75,740.20	25-Jun-09		70,362.30	17,841.71	52,520.59	71,381.14	-	71,381.14
1000500660707574	KTA Bujqësia –Agricultural Land Dugajevë	Peja	Privatizimi	1	66,713.21	114,076.97	180,790.18	5-Oct-07		159,962.07	56,448.96	103,513.11	170,226.32	-	170,226.32
1000501000000382	PAK Bujqësia Agricultural Land Nagllavk	Peja	Privatizimi	1	172,238.79	294,522.22	466,761.01	6-Nov-08		412,987.52	145,642.18	267,345.34	439,584.13	-	439,584.13
1000500660709611	KTA Bujqësia Agriculture Land Klliqina	Peja	Privatizimi	1	80,076.36	136,926.81	217,003.17	15-Jan-08		192,002.93	67,743.50	124,259.43	204,335.79	-	204,335.79
1000500660709514	KTA Bujqësia Agriculture Land Sverka	Peja	Privatizimi	1	26,763.22	80,710.12	107,473.34	15-Jan-08		99,840.92	25,290.70	74,550.22	101,313.44	-	101,313.44
1000500257001334	KTA Bujqësia Babimost arable farm	Prishtina	Privatizimi	1	60,854.21	127,719.40	188,573.61	18-Apr-06	10-Jul-12	152,351.76	213,205.97	(60,854.21)	(0.00)	-	(0.00)
1000500666000961	KTA Bujqësia Bokshiq Agricultural Land	Peja	Privatizimi	1	21,198.92	36,248.91	57,447.83	9-Aug-07		50,829.39	17,979.82	32,849.57	54,048.49	-	54,048.49
1000500653002670	KTA Bujqësia Drenovc/Drenovac Agricultural Land	Peja	Privatizimi	1	45,457.03	77,731.07	123,188.10	16-Jul-07		108,996.43	38,484.12	70,512.31	115,969.34	-	115,969.34
1000500400000383	KTA BUJQESIA ZAHAQ PEJE	Peja	Privatizimi	1	358,766.35	614,042.57	972,808.92	21-Sep-04		861,100.99	302,826.36	558,274.63	917,040.98	-	917,040.98
1000500666000185	KTA Bukosh	Mitrovica	Privatizimi	1	10,941.90	21,539.14	32,481.03	9-Aug-07		28,913.68	9,053.06	19,860.62	30,802.52	-	30,802.52
1000500450000391	KTA BUZAGILLEK PRIZREN	Prizren	Privatizimi	1	(0.00)	-	(0.00)	21-Sep-04	28-May-09	147,853.06	147,853.06	-	(0.00)	-	(0.00)
1000500640000402	KTA BUZAGILLEK W.W. WAREHOUSE	Prizren	Privatizimi	1	(0.00)	-	(0.00)	27-Jan-05	1-Feb-08	53,059.44	53,059.44	-	(0.00)	-	(0.00)
1000500181001058	KTA 10 CAFÉ RESTAURANT "LUMBARDHI"	Prizren	Privatizimi	1	10,653.70	18,216.44	28,870.14	20-Jan-06		39,627.91	21,371.92	18,255.99	28,909.69	-	28,909.69
1000500182001031	KTA 10 CAFÉ RESTAURANT "MARASHI"	Prizren	Privatizimi	1	5,843.20	9,991.75	15,834.95	20-Jan-06		21,374.52	11,389.24	9,985.28	15,828.48	-	15,828.48
1000500183001004	KTA 10 CAFÉ RESTAURANT "SHADERVANI"	Prizren	Privatizimi	1	-	-	-	20-Jan-06		-	-	-	-	-	-
1000500122000614	KTA CAFETERIA EXPRES	Peja	Privatizimi	1	-	-	-	12-Sep-05		-	-	-	-	-	-
1000500121000641	KTA CAFETERIA TEUTA	Peja	Privatizimi	1	68,470.29	117,082.42	185,552.71	12-Sep-05		164,176.75	57,934.00	106,242.75	174,713.04	-	174,713.04
1000500910000581	KTA CELIKU METAL CONSTRUCTION	Gjilan	Privatizimi	1	0.00	-	0.00	22-Jul-05	28-Apr-09	33,874.69	33,874.69	-	0.00	-	0.00
1000500127000770	KTA CELIKU ROLLERS	Gjilan	Privatizimi	1	(0.00)	-	(0.00)	26-Sep-05	28-Apr-09	29,977.65	29,977.65	-	(0.00)	-	(0.00)
1000500580000470	KTA CO EKOPLAST	Prizren	Privatizimi	1	0.00	-	0.00	27-Jan-05	26-May-09	8,347.72	8,347.72	-	0.00	-	0.00
1000500666000864	KTA Cycavica Banana Shop Vushtri	Mitrovica	Privatizimi	1	4,336.32	11,876.06	16,212.38	9-Aug-07		14,160.79	3,277.82	10,882.97	15,219.29	-	15,219.29
1000500248001383	KTA Cycavica Hotel Centre	Mitrovica	Privatizimi	1	141,842.92	388,452.42	530,295.34	18-Apr-06		475,176.02	117,221.15	357,954.87	499,797.79	-	499,797.79
1000501000008918	PAK Cycavica Metrazha Shop	Mitrovica	Privatizimi	1	-	-	-	27-Oct-09		-	-	-	-	-	-
1000501000003971	PAK Cycavica Servisi Shop and Commercial land	Mitrovica	Privatizimi	1	27,149.79	74,351.39	101,501.18	25-Jun-09		90,950.78	22,487.25	68,463.53	95,613.32	-	95,613.32
1000500354001722	KTA Cycavica Shops Obilqi	Mitrovica	Privatizimi	1	18,129.16	49,647.71	67,776.87	10-Aug-06		60,731.92	15,036.90	45,695.02	63,824.18	-	63,824.18
1000500590002431	KTA Cycavica Vushtri Shops	Mitrovica	Privatizimi	1	8,050.12	24,477.04	32,527.16	16-May-07		28,848.61	6,289.35	22,559.26	30,609.38	-	30,609.38
1000500337001696	KTA Cycavica Warehouse Llararina	Mitrovica	Privatizimi	1	13,690.21	37,490.80	51,181.01	13-Jul-06		45,860.99	11,370.37	34,490.62	48,180.83	-	48,180.83
1000500339001642	KTA Cycavica Warehouse Market	Mitrovica	Privatizimi	1	36,524.88	100,027.94	136,552.82	13-Jul-06		122,359.49	30,231.42	92,128.07	128,652.95	-	128,652.95
1000500272001414	KTA Dardania Arbëria	Prishtina	Privatizimi	1	35,277.69	69,592.56	104,870.25	18-May-06		127,461.11	162,738.80	(35,277.69)	(0.00)	-	(0.00)
1000500449001970	KTA Dardania Business Premise in Prizreni	Prizren	Privatizimi	1	49,810.40	76,783.52	126,593.92	20-Nov-06		103,864.71	34,429.67	69,435.04	119,245.44	-	119,245.44
1000500431001971	KTA Dardania Centre	Peja	Privatizimi	1	20,410.40	3,213.54	23,623.94	20-Nov-06		14,775.72	11,602.79	3,172.93	23,583.33	-	23,583.33
1000500273001484	KTA Dardania Unit Metali	Prishtina	Privatizimi	1	25,761.90	50,324.22	76,086.12	18-May-06		101,566.01	127,327.91	(25,761.90)	(0.00)	-	(0.00)

Numri i Llogarisë	Emri i llogarisë	Regjioni	Lloji i llogarisë	Lloji i llogarisë	1			2			3=1+2			Janar - Dhjetor 2012		Janar - Dhjetor 2012		Janar - Dhjetor 2012		31 Dhjetor 2012	31 Dhjetor 2012	31 Dhjetor 2012
					Gjendja më 31 Dhjetor 2011	Gjendja më 31 Dhjetor 2011	Gjendja më 31 Dhjetor 2011	Data e hapjes	Data e mbylljes	Shuma e hyrjeve	Shuma e daljeve	Shuma e ndryshimit ne gjendje	GJENDJA e llogarive rrjedhese 31 Dec 2012	GJENDJA e depozitave kohor 31 Dec 2012	GJITHSEJ rrjedhese dhe depozita kohor 31 Dec 2012							
1000500124000657	KTA DEN	Mitrovica	Privatizimi	1	(0.00)	-	(0.00)	12-Sep-05	30-Mar-09	24,706.00	24,706.00	-	(0.00)	-	(0.00)							
1000501000041122	PAK Depo Piranë-Prizren	Prizren	Privatizimi	1	-	-	-	25-Jul-11	-	-	-	-	-	-	-							
1000501000046845	PAK "Depo Zhur"-Prizren	Prizren	Privatizimi	1	-	-	-	13-Oct-11	-	12,000.15	3,000.34	8,999.81	8,999.81	-	8,999.81							
1000501000031519	PAK Depoja Ftohëse Shillove - Gjilan	Gjilan	Privatizimi	1	-	-	-	14-Feb-11	-	-	-	-	-	-	-							
1000500360000396	KTA DERMA COM. WAREH.MIT	Mitrovica	Privatizimi	1	(0.00)	-	(0.00)	21-Sep-04	30-Mar-09	7,087.96	7,087.96	-	(0.00)	-	(0.00)							
1000501000025602	PAK Deva Uzina e Përpunimit të Gazrave	Peja	Privatizimi	1	17,513.68	59,547.00	77,060.68	2-Dec-10	-	836,007.82	181,170.47	654,837.35	672,351.03	-	672,351.03							
1000501000020946	PAK Deva Uzina për Përpunimin e Kromit	Peja	Privatizimi	1	102,171.04	20,989.47	123,160.51	6-Oct-10	-	67,120.88	52,172.04	14,948.84	117,119.88	-	117,119.88							
1000500326001605	KTA Dobrajë e Madhe Agriculture Land	Prishtina	Privatizimi	1	40,440.37	98,280.84	138,721.21	13-Jul-06	-	120,189.44	29,909.81	90,279.63	130,720.00	-	130,720.00							
1000500564002357	KTA Domestic Products	Gjilan	Privatizimi	1	33,257.19	56,451.09	89,708.28	2-Apr-07	-	74,821.11	23,429.64	51,391.47	84,648.66	-	84,648.66							
1000500620000457	KTA DRATEKS	Prizren	Privatizimi	1	(0.00)	-	(0.00)	27-Jan-05	26-May-09	16,913.32	16,913.32	-	(0.00)	-	(0.00)							
1000500491002097	KTA Drelaj	Peja	Privatizimi	1	144.91	584.93	729.84	11-Jan-07	-	589.39	-	589.39	734.30	-	734.30							
1000500522002133	KTA Drelaj 1	Peja	Privatizimi	1	-	-	-	17-Jan-07	-	-	-	-	-	-	-							
1000500523002106	KTA Drelaj 2	Peja	Privatizimi	1	34,576.60	60,376.54	94,953.14	17-Jan-07	-	104,175.28	30,320.98	73,854.30	108,430.90	-	108,430.90							
1000500106000658	KTA DRENICA HOTEL	Prishtina	Privatizimi	1	0.00	-	0.00	12-Sep-05	10-Mar-10	9,760.01	9,760.01	-	0.00	-	0.00							
1000500660824362	KTA Drenica LB Land	Prishtina	Privatizimi	1	118,498.18	202,628.00	321,126.18	24-Apr-08	-	284,132.02	96,247.26	187,884.76	306,382.94	-	306,382.94							
1000500740000515	KTA DRENICA NEW SHOP MALL	Mitrovica	Privatizimi	1	(0.00)	-	(0.00)	22-Jul-05	30-Mar-09	6,580.05	6,580.05	-	(0.00)	-	(0.00)							
1000500750000536	KTA DRENICA OLD SHOP MALL	Mitrovica	Privatizimi	1	0.00	-	0.00	22-Jul-05	30-Mar-09	4,651.94	4,651.94	-	0.00	-	0.00							
1000500546002261	KTA Drenica Shops	Mitrovica	Privatizimi	1	-	-	-	23-Feb-07	-	-	-	-	-	-	-							
1000501000046942	PAK Drita - Shajkoc II	Prishtina	Privatizimi	1	-	-	-	13-Oct-11	-	33,300.37	8,325.39	24,974.98	24,974.98	-	24,974.98							
1000500578002464	KTA Drita Sfeqel Agricultural Land	Prishtina	Privatizimi	1	70,245.40	256,045.30	326,290.70	16-May-07	-	303,160.02	132,025.06	171,134.96	241,380.36	-	241,380.36							
1000500577002491	KTA Drita - Shajkoc Agricultural Land	Prishtina	Privatizimi	1	52,245.14	89,336.19	141,581.33	16-May-07	-	125,270.17	70,912.68	54,357.49	106,602.63	-	106,602.63							
1000501000001643	AKP Drithnaja - Tregu	Prishtina	Privatizimi	1	-	-	-	13-May-09	-	-	-	-	-	-	-							
1000500352001776	KTA Drithnaja Dardania	Prishtina	Privatizimi	1	398,686.86	269,607.48	668,294.34	10-Aug-06	-	511,906.43	282,428.80	229,477.63	628,164.49	-	628,164.49							
1000500460001964	KTA Drithnaja Land	Prishtina	Privatizimi	1	924,407.28	617,358.96	1,541,766.23	20-Nov-06	-	1,179,981.42	655,145.58	524,835.84	1,449,243.12	-	1,449,243.12							
1000501000004941	PAK Drithnaja Zyret	Prishtina	Privatizimi	1	2,544.29	296,515.59	299,059.88	20-Jul-09	-	348,969.51	69,578.80	279,390.71	281,935.00	-	281,935.00							
1000500100000626	KTA DRIVING SCHOOLSHAM ILIRI	Prizren	Privatizimi	1	-	-	-	12-Sep-05	-	-	-	-	-	-	-							
1000501000017357	PAK Druvar	Mitrovica	Privatizimi	1	19,000.94	15,780.20	34,781.14	25-Jun-10	-	24,246.44	17,051.90	7,194.54	26,195.48	-	26,195.48							
1000501000039570	PAK Dubovcë	Mitrovica	Privatizimi	1	-	-	-	25-Jul-11	-	-	-	-	-	-	-							
1000501000000673	PAK Dubrava Agricultural Land Kermine	Peja	Privatizimi	1	166,553.27	222,286.31	388,839.58	6-Nov-08	-	333,257.70	133,738.66	199,519.04	366,072.31	-	366,072.31							
1000501000000576	PAK Dubrava Agricultural Land Tuqep	Peja	Privatizimi	1	215,372.45	287,519.25	502,891.70	6-Nov-08	-	431,010.36	172,865.85	258,144.51	473,516.96	-	473,516.96							
1000500652002697	KTA Dubrava Livestock Dairy Farm	Peja	Privatizimi	1	681,956.81	939,116.00	1,621,072.81	16-Jul-07	-	1,262,753.39	379,827.84	882,925.55	1,564,882.36	-	1,564,882.36							
1000500211001121	KTA DUBRAVA PIG FARM	Peja	Privatizimi	1	168,159.11	224,490.12	392,649.23	3-Feb-06	-	336,527.29	134,984.52	201,542.77	369,701.88	-	369,701.88							
1000500462001910	KTA Duhani Green Building	Prishtina	Privatizimi	1	59,237.75	27,195.17	86,432.92	20-Nov-06	-	48,831.61	63,129.89	(14,298.28)	44,939.47	-	44,939.47							
1000500611002543	KTA Duhani Peyton	Prishtina	Privatizimi	1	-	-	-	11-Jun-07	-	-	-	-	-	-	-							
1000501000036563	PAK Dukagjini remont - Depoja	Peja	Privatizimi	1	-	-	-	31-May-11	-	-	-	-	-	-	-							
1000501000034623	PAK Dyqanet Lux	Mitrovica	Privatizimi	1	-	-	-	22-Mar-11	-	-	-	-	-	-	-							
1000501000034817	PAK Dyqan Lux ish Pulëbardha	Mitrovica	Privatizimi	1	5,923.84	20,156.00	26,079.84	22-Mar-11	-	42,602.77	5,553.27	37,049.50	42,973.34	-	42,973.34							
1000501000036466	PAK Ekonomia Pyjore Lipjan	Prishtina	Privatizimi	1	40,456.31	72,956.00	113,412.31	31-May-11	-	91,100.37	40,307.43	50,792.94	91,249.25	-	91,249.25							
1000500284001478	KTA Elan	Mitrovica	Privatizimi	1	37,975.43	134,708.11	172,683.54	18-May-06	-	195,795.83	66,709.99	129,085.84	167,061.27	-	167,061.27							
1000500500002048	KTA Elan Administrative Building Prizren	Prizren	Privatizimi	1	47,503.75	13,758.03	61,261.78	11-Jan-07	-	63,293.41	49,499.23	13,794.18	61,297.93	-	61,297.93							
1000500760000557	KTA ELAST	Peja	Privatizimi	1	0.00	-	0.00	22-Jul-05	30-Mar-09	12,520.27	12,520.27	-	0.00	-	0.00							
1000500770000578	KTA ELAST WAREHOUSE	Peja	Privatizimi	1	0.00	-	0.00	22-Jul-05	19-Apr-10	17,208.38	17,208.38	-	0.00	-	0.00							

Numri i Llogarisë	Emri i llogarisë	Regjioni	Lloji i llogarisë	Lloji i llogarisë	1			2			3=1+2			Janar - Dhjetor 2012		Janar - Dhjetor 2012		Janar - Dhjetor 2012		31 Dhjetor 2012	31 Dhjetor 2012	31 Dhjetor 2012
					Gjendja më 31 Dhjetor 2011	Gjendja më 31 Dhjetor 2011	Gjendja më 31 Dhjetor 2011	Data e hapjes	Data e mbylljes	Shuma e hyrjeve	Shuma e daljeve	Shuma e ndryshimit ne gjendje	7=1+6	8	9=7+8							
1000500357001738	KTA Elmont	Peja	Privatizimi	1	5,071.58	29,726.89	34,798.47	10-Aug-06		32,782.43	10,445.25	22,337.18	27,408.76	-	27,408.76							
1000501000021043	PAK Emin Duraku Edico	Peja	Privatizimi	1	129,064.60	439,105.00	568,169.60	6-Oct-10		552,481.42	44,531.26	507,950.16	637,014.76	-	637,014.76							
1000501000022886	PAK Emin Duraku Kompleksi i Depove	Peja	Privatizimi	1	130,334.06	353,183.00	483,517.06	26-Oct-10		386,009.00	36,364.59	349,644.41	479,978.47	-	479,978.47							
1000501000021140	PAK Emin Duraku Kompleksi Industrial	Peja	Privatizimi	1	543,882.32	58,329.00	602,211.32	6-Oct-10		201,154.46	78,251.85	122,902.61	666,784.93	-	666,784.93							
1000500010000146	KTA 01 Energoinvest Assembly	Prishtina	Privatizimi	1	(0.00)	-	(0.00)	23-Jul-03	2-May-08	40,526.79	40,526.79	-	(0.00)	-	(0.00)							
1000500020000167	KTA 01 Energoinvest Fuses	Prishtina	Privatizimi	1	(0.00)	-	(0.00)	23-Jul-03	2-May-08	28,339.30	28,339.30	-	(0.00)	-	(0.00)							
1000500180001085	KTA 10 KTA 10 Energomontimi	Prishtina	Privatizimi	1	273,297.96	467,329.44	740,627.40	20-Jan-06		655,305.44	231,059.92	424,245.52	697,543.48	-	697,543.48							
1000500230000123	KTA ENG Beton Kamenice	Gjilan	Privatizimi	1	0.00	-	0.00	11-Sep-03	28-Apr-09	23,451.12	23,451.12	-	0.00	-	0.00							
1000501000036660	PAK Ereniku Bodrumi I Verës	Peja	Privatizimi	1	-	-	-	31-May-11		-	-	-	-	-	-							
1000501000041219	PAK Ereniku Ind Fab e Lëngjeve	Peja	Privatizimi	1	-	-	-	25-Jul-11		1,482,720.00	-	1,482,720.00	1,482,720.00	-	1,482,720.00							
100050100002613	AKP Erozioni	Peja	Privatizimi	1	99,119.22	16,831.52	115,950.74	27-May-09		47,299.72	146,418.94	(99,119.22)	-	-	-							
1000500114000636	KTA EUROM.WAREHOUSE AND OFFICE	Gjilan	Privatizimi	1	0.00	-	0.00	12-Sep-05	28-Apr-09	47,609.42	47,609.42	-	0.00	-	0.00							
1000500113000663	KTA EUROMETAL	Gjilan	Privatizimi	1	(0.00)	-	(0.00)	12-Sep-05	28-Apr-09	38,501.31	38,501.31	-	(0.00)	-	(0.00)							
1000500141000780	KTA EXIMKOS 2005	Prishtina	Privatizimi	1	(0.00)	-	(0.00)	26-Sep-05	10-Aug-09	145,526.90	145,526.90	-	(0.00)	-	(0.00)							
1000500250001329	KTA Extra paint Factory	Mitrovica	Privatizimi	1	266,788.05	123,730.28	390,518.33	18-Apr-06		310,199.84	111,039.25	199,160.59	465,948.64	-	465,948.64							
1000501000021625	PAK Fabrika e Amortizatorëve	Prishtina	Privatizimi	1	499,021.82	1,551,148.22	2,050,170.04	6-Oct-10		1,788,139.33	320,314.98	1,467,824.35	1,966,846.17	-	1,966,846.17							
1000501000019103	PAK Fabrika e Qelqit Kristal	Mitrovica	Privatizimi	1	19,007.10	132,478.78	151,485.88	30-Aug-10		142,450.92	15,965.27	126,485.65	145,492.75	-	145,492.75							
1000500490001886	KTA Factory for Industrial Batteries Treпча	Peja	Privatizimi	1	-	-	-	26-Sep-06		-	-	-	-	-	-							
1000500245001367	KTA Factory for Massive Furniture	Peja	Privatizimi	1	122,267.11	209,071.10	331,338.21	18-Apr-06		293,167.35	99,306.30	193,861.05	316,128.16	-	316,128.16							
1000500440001922	KTA Factory for Metalic Elements Klinë	Peja	Privatizimi	1	536,818.03	218,466.60	755,284.63	20-Nov-06		421,076.06	292,273.28	128,802.78	665,620.81	-	665,620.81							
1000500256001361	KTA Factory for Processing of Mushrooms and For	Prishtina	Privatizimi	1	48,364.78	82,702.42	131,067.20	18-Apr-06		115,967.51	45,472.14	70,495.37	118,860.15	-	118,860.15							
1000500268001425	KTA Factory Radusha	Peja	Privatizimi	1	49,014.85	729,069.71	778,084.56	18-May-06		759,776.28	60,711.29	699,064.99	748,079.84	-	748,079.84							
1000500261001323	KTA Famija	Prizren	Privatizimi	1	1,519,364.07	2,392,207.00	3,911,571.07	18-Apr-06		3,072,128.97	1,375,925.75	1,696,203.22	3,215,567.29	-	3,215,567.29							
1000500142000753	KTA FAN	Prishtina	Privatizimi	1	744,919.85	1,274,478.57	2,019,398.42	26-Sep-05		1,789,313.04	630,889.24	1,158,423.80	1,903,343.65	-	1,903,343.65							
1000500448001997	KTA Farm Selac AC 23 nentori	Mitrovica	Privatizimi	1	34,016.73	97,415.44	131,432.17	20-Nov-06		122,210.75	32,407.10	89,803.65	123,820.38	-	123,820.38							
1000500403001854	KTA Farm Bajgora - AC 23 Nentori	Mitrovica	Privatizimi	1	7,038.93	20,157.45	27,196.38	26-Sep-06		25,288.24	6,755.65	18,532.59	25,571.52	-	25,571.52							
1000500447001927	KTA Farm Barel AC 23 nentori	Mitrovica	Privatizimi	1	9,578.85	27,431.22	37,010.07	20-Nov-06		34,413.36	9,170.68	25,242.68	34,821.53	-	34,821.53							
1000500123000684	KTA FARM BROJE	Mitrovica	Privatizimi	1	31,260.02	68,979.19	100,239.21	12-Sep-05		94,148.17	31,985.82	62,162.35	93,422.37	-	93,422.37							
1000500497002032	KTA Farm Kacandoll - AC 23 Nentori	Mitrovica	Privatizimi	1	109,657.48	127,653.46	237,310.94	11-Jan-07		188,751.42	75,045.71	113,705.71	223,363.19	-	223,363.19							
1000500625002553	KTA Farm Kline e Poshtme	Mitrovica	Privatizimi	1	71,583.65	95,496.47	167,080.12	11-Jun-07		143,193.09	57,496.03	85,697.06	157,280.71	-	157,280.71							
1000500710000549	KTA FARM LEQINE	Mitrovica	Privatizimi	1	55,690.70	74,294.81	129,985.51	21-Jul-05		111,402.39	44,744.75	66,657.64	122,348.34	-	122,348.34							
1000500624002580	KTA Farm Mikushnice	Mitrovica	Privatizimi	1	40,469.71	53,988.60	94,458.31	11-Jun-07		80,953.85	32,532.63	48,421.22	88,890.93	-	88,890.93							
1000500498002005	KTA Farm Picel - AC 23 Nentori	Mitrovica	Privatizimi	1	13,825.73	39,593.45	53,419.18	11-Jan-07		49,671.29	13,208.80	36,462.49	50,288.22	-	50,288.22							
1000500353001749	KTA Farm Rrzhane AC 23 Nentori	Mitrovica	Privatizimi	1	6,706.56	19,205.71	25,912.27	10-Aug-06		24,094.23	6,439.63	17,654.60	24,361.16	-	24,361.16							
1000500499002075	KTA Farm Suvara - AC 23 Nentori	Mitrovica	Privatizimi	1	6,990.37	20,018.35	27,008.72	11-Jan-07		25,113.77	6,709.48	18,404.29	25,394.66	-	25,394.66							
1000500236001222	KTA Farm Trnave Kline e Epërme	Mitrovica	Privatizimi	1	27,132.03	36,196.04	63,328.07	2-Mar-06		54,274.76	21,831.68	32,443.08	59,575.11	-	59,575.11							
1000500730000591	KTA FARM TRNAVC PREKAZ	Mitrovica	Privatizimi	1	-	-	-	21-Jul-05		-	-	-	-	-	-							
1000500623002510	KTA Farm Turigevci	Mitrovica	Privatizimi	1	55,440.28	73,961.04	129,401.32	11-Jun-07		110,901.26	44,543.88	66,357.38	121,797.66	-	121,797.66							
1000500216001180	KTA FARM VITAK QUBREL	Mitrovica	Privatizimi	1	13,006.90	17,351.60	30,358.50	3-Feb-06		26,018.44	10,498.69	15,519.75	28,526.65	-	28,526.65							
1000500160000170	KTA Farmakos Austrian House Pz	Prizren	Privatizimi	1	(0.00)	-	(0.00)	11-Sep-03	3-Jun-08	16,749.77	16,749.77	-	(0.00)	-	(0.00)							
1000500150000149	KTA Farmakos Blu Factory Prizren	Prizren	Privatizimi	1	339.47	952,881.70	953,221.17	11-Sep-03		1,013,371.20	999,520.29	13,850.91	14,190.38	-	14,190.38							
1000500170000191	KTA Farmakos Pharmaceutical Pz	Prizren	Privatizimi	1	0.00	-	0.00	11-Sep-03	3-Jun-08	124,766.48	124,766.48	-	0.00	-	0.00							

Numri i Llogarisë	Emri i llogarisë	Regjioni	Lloji i llogarisë	Lloji i llogarisë	1			2			3=1+2			Janar - Dhjetor 2012		Janar - Dhjetor 2012		Janar - Dhjetor 2012		31 Dhjetor 2012	31 Dhjetor 2012	31 Dhjetor 2012
					Gjendja më 31 Dhjetor 2011	Gjendja më 31 Dhjetor 2011	Gjendja më 31 Dhjetor 2011	Data e hapjes	Data e mbylljes	Shuma e hyrjeve	Shuma e daljeve	Shuma e ndryshimit ne gjendje	7=1+6	8	9=7+8	GJENDJA e llogarive rrjedhese 31 Dec 2012	GJENDJA e depozitave kohor 31 Dec 2012	GJITHSEJ rrjedhese dhe depozita kohor 31 Dec 2012				
1000500550000407	KTA FARMED	Prishtina	Privatizimi	1	(0.00)	-	(0.00)	27-Jan-05	13-Dec-07	-	-	-	(0.00)	-	(0.00)							
1000500860000573	KTA FARMED	Prishtina	Privatizimi	1	(0.00)	-	(0.00)	22-Jul-05	20-Jul-10	131,205.53	131,205.53	-	(0.00)	-	(0.00)							
1000500495002086	KTA Farmers Harvest	Gjilan	Privatizimi	1	132,377.76	224,722.96	357,100.72	11-Jan-07		297,844.57	93,074.99	204,769.58	337,147.34	-	337,147.34							
1000500320000312	KTA FAZITA INDUSTRIAL ZONE PRISHTINE	Prishtina	Privatizimi	1	13.01	22.05	35.06	21-Sep-04		29,439.01	29,452.02	(13.01)	0.00	-	0.00							
1000500310000388	KTA FAZITA PRISHTINE	Prishtina	Privatizimi	1	21.84	181.21	203.05	21-Sep-04		149,248.76	149,270.60	(21.84)	0.00	-	0.00							
1000500126000797	KTA FERIZAJ CAR AND TRUCK SERVICE CENT	Gjilan	Privatizimi	1	0.00	-	0.00	26-Sep-05	1-Aug-07	66,921.62	66,921.62	-	0.00	-	0.00							
1000500359001781	KTA Ferma e Shepzeve Ereniku	Peja	Privatizimi	1	81,584.23	223,435.61	305,019.84	10-Aug-06	10-Jul-12	273,313.08	354,897.31	(81,584.23)	-	-	-							
1000500255001388	KTA Ferma Miradi e Eperme	Prishtina	Privatizimi	1	117,285.04	456,777.54	574,062.58	18-Apr-06		512,204.40	411,038.19	101,166.21	218,451.25	-	218,451.25							
1000500700000431	KTA FERRONIKELI	Prishtina	Privatizimi	1	8,185.07	11,010.74	19,195.81	13-Jul-05		1,569,258.81	1,577,443.88	(8,185.07)	(0.00)	-	(0.00)							
1000500281001462	KTA Fertrans	Gjilan	Privatizimi	1	146.14	188.50	334.64	18-May-06		15,799.19	15,945.33	(146.14)	(0.00)	-	(0.00)							
1000500153000844	KTA Flammeing	Prizren	Privatizimi	1	2,996.19	114,039.17	117,035.36	18-Oct-05		125,475.16	128,471.35	(2,996.19)	-	-	-							
1000501000007948	PAK Flora Agriculture Land I	Prishtina	Privatizimi	1	-	-	-	27-Oct-09		-	-	-	-	-	-							
1000501000009306	PAK Flora Tokë Bujqësore II	Prishtina	Privatizimi	1	8,161.19	-	8,161.19	18-Nov-09		23,161.09	10,948.61	12,212.48	20,373.67	-	20,373.67							
1000501000015902	PAK Forest Economy Admin Building Gjakove	Peja	Privatizimi	1	219,846.56	38,280.00	258,126.56	27-Apr-10		122,667.80	134,372.01	(11,704.21)	208,142.35	-	208,142.35							
1000500563002384	KTA Forestry Koshutan Hill, Cubrel	Mitrovica	Privatizimi	1	-	-	-	2-Apr-07		-	-	-	-	-	-							
1000500298001585	KTA Former Hotel Palas	Mitrovica	Privatizimi	1	121,220.18	207,281.87	328,502.05	12-Jun-06		290,658.17	98,456.72	192,201.45	313,421.63	-	313,421.63							
1000500660709320	KTA Fryti	Prishtina	Privatizimi	1	19,267.07	1,758.00	21,025.07	15-Jan-08		10,149.91	12,633.61	(2,483.70)	16,783.37	-	16,783.37							
1000500581002480	KTA Germia Land	Prishtina	Privatizimi	1	-	-	-	16-May-07		-	-	-	-	-	-							
1000500660002581	KTA Germia Shop Fushe Kosove 2	Prishtina	Privatizimi	1	-	-	-	11-Jun-07		-	-	-	-	-	-							
1000500582002453	KTA Germia Shops Fushe Kosove	Prishtina	Privatizimi	1	69,484.33	118,816.37	188,300.70	16-May-07		150,968.28	78,625.81	72,342.47	141,826.80	-	141,826.80							
1000501000041413	PAK Gjeravica Komerc Depoja	Peja	Privatizimi	1	-	-	-	25-Jul-11		183,864.27	19,287.96	164,576.31	164,576.31	-	164,576.31							
1000501000041316	PAK Gjeravica Kompleksi I Sharrës	Peja	Privatizimi	1	527,529.68	90,441.00	617,970.68	25-Jul-11		280,604.37	173,642.49	106,961.88	634,491.56	-	634,491.56							
1000501000047136	PAK Gllavotin	Mitrovica	Privatizimi	1	-	-	-	13-Oct-11		-	-	-	-	-	-							
1000500323001686	KTA Grackë e Vjetër/Hallaq i Madh Agriculture Land	Prishtina	Privatizimi	1	125.40	167.32	292.72	13-Jul-06		18,594.57	18,719.97	(125.40)	0.00	-	0.00							
1000500283001408	KTA Grafikos	Gjilan	Privatizimi	1	247.38	377.63	625.01	18-May-06		23,185.91	23,433.29	(247.38)	0.00	-	0.00							
1000500493002043	KTA Green Market	Peja	Privatizimi	1	334,916.71	573,222.63	908,139.33	11-Jan-07		803,857.93	272,214.02	531,643.91	866,560.62	-	866,560.62							
1000501000019297	PAK Gurthyesi i Bazalitit Kristal	Mitrovica	Privatizimi	1	99,001.20	12,239.07	111,240.27	30-Aug-10		55,449.54	48,623.97	6,825.57	105,826.77	-	105,826.77							
1000500305001590	KTA Gusar Cattle Farm	Peja	Privatizimi	1	48,279.35	64,452.07	112,731.42	12-Jun-06		96,618.93	38,799.94	57,818.99	106,098.34	-	106,098.34							
1000500399001865	KTA Hazel Nut and Cherry Orchard	Peja	Privatizimi	1	26,112.42	44,651.06	70,763.48	26-Sep-06		62,611.37	21,257.79	41,353.58	67,466.00	-	67,466.00							
1000500336001626	KTA Hotel "Ballkan" Suhareka	Prizren	Privatizimi	1	68,361.16	116,893.89	185,255.05	13-Jul-06		209,663.37	92,153.05	117,510.32	185,871.48	-	185,871.48							
1000500210000178	KTA Hotel Adriatik Mitrovic	Mitrovica	Privatizimi	1	153,094.69	261,787.67	414,882.36	11-Sep-03		367,087.31	129,106.24	237,981.07	391,075.76	-	391,075.76							
1000500408001816	KTA Hotel Dardania Prizren	Prizren	Privatizimi	1	206,279.80	317,977.92	524,257.72	26-Sep-06		430,129.12	142,385.87	287,743.25	494,023.05	-	494,023.05							
1000501000031616	PAK Hotel FAN Besiana	Prishtina	Privatizimi	1	188.18	641.00	829.18	14-Feb-11		1,097,227.39	331,490.38	765,737.01	765,925.19	-	765,925.19							
1000500199001154	KTA HOTEL GRAND	Prishtina	Privatizimi	1	(0.00)	-	(0.00)	3-Feb-06	10-Mar-10	418,571.49	418,571.49	-	(0.00)	-	(0.00)							
1000500200001127	KTA HOTEL LIRIA	Prishtina	Privatizimi	1	0.00	-	0.00	3-Feb-06	10-Mar-10	82,601.64	82,601.64	-	0.00	-	0.00							
1000501000004359	PAK Hotel Karagaç	Peja	Privatizimi	1	4.02	19.63	23.65	20-Jul-09		19.88	-	19.88	23.90	-	23.90							
1000500170000967	KTA HOTEL KORENIK	Peja	Privatizimi	1	159,154.58	65,550.26	224,704.84	8-Dec-05		125,975.19	116,178.30	9,796.89	168,951.47	-	168,951.47							
1000501000015029	PAK Hotel Korzo	Peja	Privatizimi	1	115,079.02	810,253.00	925,332.02	15-Apr-10		922,228.99	339,456.24	582,772.75	697,851.77	-	697,851.77							
1000500214001137	KTA HOTEL KRISTAL	Gjilan	Privatizimi	1	203.51	821.60	1,025.11	3-Feb-06		88,832.84	89,036.35	(203.51)	0.00	-	0.00							
1000500166000978	KTA HOTEL LUPOTEN	Gjilan	Privatizimi	1	0.00	-	0.00	8-Dec-05	28-Apr-09	88,148.93	88,148.93	-	0.00	-	0.00							
1000500070000175	KTA Hotel Metohija Peja	Peja	Privatizimi	1	487,937.74	835,125.08	1,323,062.82	11-Sep-03		1,171,135.23	412,873.49	758,261.74	1,246,199.48	-	1,246,199.48							
1000500666002028	KTA Hotel Mineral	Gjilan	Privatizimi	1	79,375.71	11,460.29	90,836.00	9-Aug-07		117,848.49	197,224.20	(79,375.71)	-	-	-							

Numri i Llogarisë	Emri i llogarisë	Regjioni	Lloji i llogarisë	Lloji i llogarisë	1			2			3=1+2			4		5		6=4+5		7=1+6		8		9=7+8	
					Gjendja më 31 Dhjetor 2011	Gjendja më 31 Dhjetor 2011	Gjendja më 31 Dhjetor 2011	Data e hapjes	Data e mbylljes	Shuma e hyrjeve	Shuma e daljeve	Shuma e ndryshimit ne gjendje	GJENDJA e llogarive rrjedhese 31 Dec 2012	GJENDJA e depozitave kohor 31 Dec 2012	GJITHSEJ rrjedhese dhe depozita kohor 31 Dec 2012										
100050100007657	PAK Hotel Onix Banja e Pejes and Health Spa	Peja	Privatizimi	1	42.08	327.16	369.24	27-Oct-09		329.63	-	329.63	371.71	-	371.71										
1000500117010643	KTA HOTEL PASHTRIKU	Peja	Privatizimi	1	0.00	-	0.00	12-Sep-05	5-Jul-10	84,205.02	84,205.02	0.00	0.00	-	0.00										
1000500179001015	KTA 10 HOTEL THERANDA	PRIZREN	Privatizimi	1	56,324.98	96,312.67	152,637.65	20-Jan-06		210,412.57	113,622.04	96,790.53	153,115.51	-	153,115.51										
1000500222001115	KTA HOTEL UNION	Prishtina	Privatizimi	1	0.00	-	0.00	3-Feb-06	10-Mar-10	88,304.48	88,304.48	-	0.00	-	0.00										
1000501000046457	PAK IBG Industria Baterive Gjilan	Gjilan	Privatizimi	1	1,873,391.00	-	1,873,391.00	13-Oct-11		4,317,329.81	3,099,469.17	1,217,860.64	3,091,251.64	-	3,091,251.64										
1000501000040443	PAK IBG Topanice	Gjilan	Privatizimi	1	297,407.32	56,841.00	354,248.32	25-Jul-11		163,982.67	106,257.59	57,725.08	355,132.40	-	355,132.40										
1000500180000115	KTA IBM Bread Factory Mitrovic	Mitrovica	Privatizimi	1	10,851.32	43,865.67	54,716.99	11-Sep-03		50,874.91	61,726.23	(10,851.32)	-	-	-										
1000500190000136	KTA IBM-Flour Mill Skenderaj	Mitrovica	Privatizimi	1	10,862.48	43,919.46	54,781.94	11-Sep-03		50,936.71	61,799.19	(10,862.48)	0.00	-	0.00										
1000500198001084	KTA 10 IDGJ TOBACCO	Gjilan	Privatizimi	1	184,346.74	20,978.75	205,325.49	20-Jan-06		96,538.00	75,513.05	21,024.95	205,371.69	-	205,371.69										
1000500294001596	KTA IFS Progres Fatex Istog	Prizren	Privatizimi	1	391,022.74	160,127.98	551,150.72	12-Jun-06		308,160.92	284,695.39	23,465.53	414,488.27	-	414,488.27										
1000500296001542	KTA IFS Progres Prizren	Prizren	Privatizimi	1	3,385,381.15	1,383,176.24	4,768,557.39	12-Jun-06		2,663,355.86	2,462,116.67	201,239.19	3,586,620.34	-	3,586,620.34										
1000501000016096	PAK Iliria Workshop	Peja	Privatizimi	1	4.60	-	4.60	27-Apr-10		-	-	-	4.60	-	4.60										
1000500666000670	KTA IMB Restaurant in Mitrovice	Mitrovica	Privatizimi	1	10,243.46	3,618.13	13,861.59	9-Aug-07		18,024.65	28,268.11	(10,243.46)	-	-	-										
1000500197001014	KTA 10 IMB WAREHOUSE IN VUSHTRI	Mitrovica	Privatizimi	1	7,469.83	36,489.67	43,959.50	20-Jan-06		40,605.59	48,075.42	(7,469.83)	(0.00)	-	(0.00)										
1000500156000860	KTA IMB WAREHOUSE MITROVICA	Mitrovica	Privatizimi	1	4,318.24	19,710.46	24,028.70	18-Oct-05		35,893.84	40,212.08	(4,318.24)	0.00	-	0.00										
1000500271001441	KTA IMF Kosova	Prishtina	Privatizimi	1	10,120.49	164,907.21	175,027.70	18-May-06		228,009.76	238,130.25	(10,120.49)	0.00	-	0.00										
1000500219001196	KTA IMK ENTERPRISE FOR PRODUCING STEEL	Gjilan	Privatizimi	1	288,577.17	493,457.64	782,034.81	3-Feb-06		683,713.85	585,010.54	98,703.31	387,280.48	-	387,280.48										
1000500168000924	KTA IMK SHTIME WAREHOUSE	Gjilan	Privatizimi	1	51,385.03	87,866.49	139,251.52	8-Dec-05		121,745.35	101,927.04	19,818.31	71,203.34	-	71,203.34										
1000500570000449	KTA IMKOS	Gjilan	Privatizimi	1	0.00	-	0.00	27-Jan-05	13-Dec-07	10,737.46	10,737.46	-	0.00	-	0.00										
1000500240000144	KTA IMN 19 Qershori Podujeve	Prishtina	Privatizimi	1	0.00	-	0.00	11-Sep-03	2-May-08	43,448.36	43,448.36	-	0.00	-	0.00										
1000500220001169	KTA IMN BRICK FACTORY	Peja	Privatizimi	1	15.09	25.55	40.64	3-Feb-06		299,569.28	299,584.37	(15.09)	0.00	-	0.00										
1000501000031810	PAK Industria Ushqimore	Prizren	Privatizimi	1	1,638,226.72	5,390,642.93	7,028,869.65	14-Feb-11		6,147,808.50	2,483,264.02	3,664,544.48	5,302,771.20	-	5,302,771.20										
1000500455001905	KTA Injenering Dardania	Prishtina	Privatizimi	1	174,768.54	296,687.75	471,456.29	20-Nov-06		393,224.96	122,860.40	270,364.56	445,133.10	-	445,133.10										
1000500459001991	KTA Injenering Dardania Shop	Prishtina	Privatizimi	1	220,121.43	373,678.37	593,799.80	20-Nov-06		495,267.14	154,726.62	340,540.52	560,661.95	-	560,661.95										
1000500456001975	KTA Injenering Industrial Zone	Prishtina	Privatizimi	1	252,400.56	428,475.56	680,876.12	20-Nov-06		567,894.42	177,406.89	390,487.53	642,888.09	-	642,888.09										
1000500458001921	KTA Injenering Shops	Prishtina	Privatizimi	1	-	-	-	20-Nov-06		-	-	-	-	-	-										
1000500457001948	KTA Injenering Warehouse	Prishtina	Privatizimi	1	45,583.76	77,381.75	122,965.51	20-Nov-06		102,560.88	32,091.30	70,469.58	116,053.34	-	116,053.34										
1000500128000743	KTA INTEGJ SPINNING NAD MACHINE WOVEN	Gjilan	Privatizimi	1	82,045.95	140,296.89	222,342.84	28-Sep-05		193,465.48	165,425.00	28,040.48	110,086.43	-	110,086.43										
1000501000021334	PAK Jatex - Fabrika e Re	Peja	Privatizimi	1	-	-	-	6-Oct-10		-	-	-	-	-	-										
1000501000021237	PAK Jatex Kompleksi Industrial	Peja	Privatizimi	1	-	-	-	6-Oct-10		-	-	-	-	-	-										
1000500282001435	KTA Jugoterm International	Gjilan	Privatizimi	1	279,566.72	5,075.71	284,642.43	18-May-06		1,325,420.83	541,934.03	783,486.80	1,063,053.52	-	1,063,053.52										
1000500176000902	KTA KAOLINI	Gjilan	Privatizimi	1	25,507.69	69,339.68	94,847.37	8-Dec-05		90,045.10	26,119.70	63,925.40	89,433.09	-	89,433.09										
1000500177000972	KTA KARAQEVA	Gjilan	Privatizimi	1	212,234.71	560,807.31	773,042.02	8-Dec-05		678,263.70	161,691.01	516,572.69	728,807.40	-	728,807.40										
1000500666002125	KTA Karaqeve - Old Factory for Tiles	Gjilan	Privatizimi	1	143,951.03	349,863.49	493,814.52	9-Aug-07		427,843.47	106,287.45	321,556.02	465,507.05	-	465,507.05										
1000501000008724	PAK Kasollja e vogël Murzhiçë Brezovicë	Gjilan	Privatizimi	1	-	-	-	27-Oct-09		-	-	-	-	-	-										
1000501000039376	PAK KB Banjska	Mitrovica	Privatizimi	1	-	-	-	25-Jul-11		-	-	-	-	-	-										
1000501000019879	PAK KB Malisheva	Prizren	Privatizimi	1	182,459.42	1,082,230.89	1,264,690.31	30-Aug-10		1,249,228.37	478,333.55	770,894.82	953,354.24	-	953,354.24										
1000501000009694	PAK KB Moronica Kompleksi i Administratës	Peja	Privatizimi	1	31,132.48	-	31,132.48	18-Nov-09		33,538.62	17,030.15	16,508.47	47,640.95	-	47,640.95										
1000501000031422	PAK KB Prilluzhe Tokë	Mitrovica	Privatizimi	1	14,484.95	48,760.45	63,245.40	14-Feb-11		61,820.42	15,912.49	45,907.93	60,392.88	-	60,392.88										
1000501000002516	AKP KB Rakosh- Ndërtesa Administrative dhe Tokë	Peja	Privatizimi	1	7,361.71	5,497.98	12,859.69	27-May-09		8,097.74	5,450.02	2,647.72	10,009.43	-	10,009.43										
1000501000013186	PAK KB Shtime Zyra Administrative	Prishtina	Privatizimi	1	8.40	-	8.40	15-Feb-10		-	-	-	8.40	-	8.40										
1000501000015805	PAK KBK Strezovci Administration and yard	Gjilan	Privatizimi	1	-	-	-	27-Apr-10		-	-	-	-	-	-										

Numri i Llogarisë	Emri i llogarisë	Regjioni	Lloji i llogarisë	Lloji i llogarisë	1			2			3=1+2			Janar - Dhjetor 2012		Janar - Dhjetor 2012		Janar - Dhjetor 2012		31 Dhjetor 2012	31 Dhjetor 2012	31 Dhjetor 2012
					Gjendja më 31 Dhjetor 2011	Gjendja më 31 Dhjetor 2011	Gjendja më 31 Dhjetor 2011	Data e hapjes	Data e mbylljes	Shuma e hyrjeve	Shuma e daljeve	Shuma e ndryshimit ne gjendje	7=1+6	8	9=7+8							
1000500368001732	KTA Kinemaja e Qytetit Ferizaj	Gjilan	Privatizimi	1	0.00	-	0.00	10-Aug-06	3-Nov-10	22,915.35	22,915.35	-	0.00	-	0.00							
1000500332001637	KTA Kinemaja Gjilan	Gjilan	Privatizimi	1	3,943.08	13,412.00	17,355.08	13-Jul-06		29,144.06	23,976.12	5,167.94	9,111.02	-	9,111.02							
1000500246001340	KTA Klinapremix	Peja	Privatizimi	1	19,367.94	4,636.35	24,004.29	18-Apr-06		20,294.12	15,892.12	4,402.00	23,769.94	-	23,769.94							
1000500720000570	KTA KLOKOT AGRICULTURE	Gjilan	Privatizimi	1	10,164.92	44,834.72	54,999.64	21-Jul-05		51,750.18	61,915.10	(10,164.92)	0.00	-	0.00							
1000500615002532	KTA Komoran	Prishtina	Privatizimi	1	343,005.04	587,066.65	930,071.68	11-Jun-07		823,268.67	278,786.58	544,482.09	887,487.13	-	887,487.13							
1000501000031713	PAK Komorani	Prishtina	Privatizimi	1	127,245.56	425,997.81	553,243.37	14-Feb-11		485,525.46	84,091.86	401,433.60	528,679.16	-	528,679.16							
1000500140000710	KTA KOMPRESORI	Peja	Privatizimi	1	(0.00)	-	(0.00)	26-Sep-05	3-Jun-08	37,878.34	37,878.34	-	(0.00)	-	(0.00)							
1000500648002611	KTA Komuna Klina - Production Unit	Prizren	Privatizimi	1	10,221.13	2,877.66	13,098.79	16-Jul-07		13,246.42	10,408.25	2,838.17	13,059.30	-	13,059.30							
1000500154000817	KTA KOMUNA PRIZREN ALPHA	Prizren	Privatizimi	1	71,923.00	17,552.04	89,475.04	18-Oct-05		80,797.30	63,162.45	17,634.85	89,557.85	-	89,557.85							
1000500155000887	KTA KOMUNA PRIZREN GAMA	Prizren	Privatizimi	1	55,241.46	13,493.26	68,734.72	18-Oct-05		62,113.55	48,571.93	13,541.62	68,783.08	-	68,783.08							
1000500280001489	KTA Kooperativa Bujqësore e Vitisë	Gjilan	Privatizimi	1	69,303.93	117,651.93	186,955.86	18-May-06		155,933.48	48,757.51	107,175.97	176,479.90	-	176,479.90							
1000500650002654	KTA Kooperimi Agro-Service in Suhareke	PRIZREN	Privatizimi	1	53,871.14	92,119.00	145,990.14	16-Jul-07		129,171.68	43,789.94	85,381.74	139,252.88	-	139,252.88							
1000501000012798	PAK Kooperimi Tokë Bujqësore Treboviq	PRIZREN	Privatizimi	1	685,939.36	3,970.00	689,909.36	15-Feb-10		77,455.17	89,867.93	(12,412.76)	673,526.60	-	673,526.60							
1000501000039861	PAK Kopilqi i poshtem 1	Mitrovica	Privatizimi	1	-	-	-	25-Jul-11		203,001.88	50,750.77	152,251.11	152,251.11	-	152,251.11							
1000501000036078	PAK Kopilqi I poshtëm 2	Mitrovica	Privatizimi	1	-	-	-	31-May-11		-	-	-	-	-	-							
1000501000039958	PAK Kopilqi i epem	Mitrovica	Privatizimi	1	-	-	-	25-Jul-11		56,001.48	14,000.67	42,000.81	42,000.81	-	42,000.81							
1000500171000940	KTA KORENIK SHOPPING MALL	Peja	Privatizimi	1	552,643.99	227,752.18	780,396.17	8-Dec-05		437,633.06	403,355.49	34,277.57	586,921.56	-	586,921.56							
1000501000016387	PAK Koritniku - Hotel Sharri Dragash	Prizren	Privatizimi	1	119,862.78	348,614.65	468,477.43	27-Apr-10		399,303.46	139,960.26	259,343.20	379,205.98	-	379,205.98							
1000501000022225	AKP Koritniku - Ndërtesa e Administratës Dragash	Prizren	Privatizimi	1	7,998.03	10,677.53	18,675.56	13-May-09		16,006.20	6,479.67	9,526.53	17,524.56	-	17,524.56							
100050100003874	PAK Koritniku - Shop Kryshevë	Prizren	Privatizimi	1	7,448.26	9,944.44	17,392.70	25-Jun-09		14,906.92	6,038.67	8,868.25	16,316.51	-	16,316.51							
100050100006881	PAK Koritniku - Supermarket Brod	Prizren	Privatizimi	1	-	-	-	29-Sep-09		-	-	-	-	-	-							
1000500258001307	KTA Koritniku Dragash Old Administration Building	Prizren	Privatizimi	1	20,110.82	26,847.26	46,958.08	18-Apr-06		40,246.15	16,198.46	24,047.69	44,158.51	-	44,158.51							
1000500259001377	KTA Koritniku Dragash Warehouse	Prizren	Privatizimi	1	44,370.38	59,232.87	103,603.25	18-Apr-06		88,794.84	35,663.05	53,131.79	97,502.17	-	97,502.17							
100050100005620	PAK Koritniku-Supermarket Brodosane	Prizren	Privatizimi	1	23,238.68	49,297.00	72,535.68	24-Aug-09		59,775.21	13,792.59	45,982.62	69,221.30	-	69,221.30							
1000500108000604	KTA KORROTICA	Prishtina	Privatizimi	1	(0.00)	-	(0.00)	12-Sep-05	1-Jun-10	40,503.63	40,503.63	-	(0.00)	-	(0.00)							
1000500131000759	KTA KOSOVA ADMINISTRATION AND MAINTEN	Mitrovica	Privatizimi	1	4.97	94,084.36	94,089.33	26-Sep-05		118,718.34	23,565.96	95,152.38	95,157.35	-	95,157.35							
1000500130000786	KTA KOSOVA CONCRETE PLANT IN PRISHTINA	Mitrovica	Privatizimi	1	3.61	68,313.03	68,316.64	26-Sep-05		86,244.43	17,164.12	69,080.31	69,083.92	-	69,083.92							
1000500120000183	KTA Kosova Constr.Concret.Plan Mitr.	Mitrovica	Privatizimi	1	210.36	848.76	1,059.12	11-Sep-03		855.27	1,065.63	(210.36)	(0.00)	-	(0.00)							
1000500251001302	KTA Kosova Control	Prishtina	Privatizimi	1	399.34	1,610.96	2,010.30	18-Apr-06		6,255.90	4,681.41	1,574.49	1,973.83	-	1,973.83							
1000500580002410	KTA Kosova Elektro Administration	Prishtina	Privatizimi	1	2,747.47	5,514.93	8,262.40	16-May-07	12-Jul-12	6,172.50	8,919.97	(2,747.47)	0.00	-	0.00							
1000500579002437	KTA Kosova Elektro Qafa Shop	Prishtina	Privatizimi	1	1,529.16	3,030.58	4,559.74	16-May-07	11-Jul-12	3,396.30	4,925.46	(1,529.16)	-	-	-							
1000500164000935	KTA KOSOVA HIDROTEKNIKA	Prishtina	Privatizimi	1	(0.00)	-	(0.00)	8-Dec-05	4-May-10	26,100.66	26,100.66	-	(0.00)	-	(0.00)							
1000500165000908	KTA KOSOVA TEX	Prishtina	Privatizimi	1	582,758.41	100,363.31	683,121.72	8-Dec-05		277,502.01	490,103.98	(212,601.97)	370,156.44	-	370,156.44							
1000500240001211	KTA Kosova Vera Winery	Prizren	Privatizimi	1	1.35	-	1.35	2-Mar-06		-	1.35	(1.35)	0.00	-	0.00							
1000500602002592	KTA Kosovaelektro Kurriz Shop	Prishtina	Privatizimi	1	6,497.76	12,829.34	19,327.10	11-Jun-07	11-Jul-12	15,715.49	22,213.25	(6,497.76)	0.00	-	0.00							
1000500604002538	KTA Kosovaelektro Offices Industrial Zone	Prishtina	Privatizimi	1	607,571.27	241,111.78	848,683.05	11-Jun-07	11-Jul-12	421,359.87	1,028,931.14	(607,571.27)	-	-	-							
1000500603002565	KTA Kosovaelektro Shop Fushe Kosove	Prishtina	Privatizimi	1	990.26	1,969.07	2,959.33	11-Jun-07	11-Jul-12	1,976.63	2,966.89	(990.26)	0.00	-	0.00							
1000500666002513	KTA Kosovaelektro Warehouse Industrial Zone	Prishtina	Privatizimi	1	180,071.67	463,162.85	643,234.52	9-Aug-07		616,925.56	312,457.36	304,468.20	484,539.87	-	484,539.87							
1000500200000157	KTA Kosovaplast Qaqanik	Gjilan	Privatizimi	1	(0.00)	-	(0.00)	11-Sep-03	13-Dec-07	81,797.75	81,797.75	-	(0.00)	-	(0.00)							
1000500980000631	KTA KOSOVARUA BREAD FACTORY	Prishtina	Privatizimi	1	67,196.40	114,904.33	182,100.73	12-Sep-05		203,176.43	88,250.63	114,925.80	182,122.20	-	182,122.20							
1000500252001372	KTA Kosovashped	Prishtina	Privatizimi	1	169,148.44	225,811.30	394,959.74	18-Apr-06		338,507.42	135,778.19	202,729.23	371,877.67	-	371,877.67							
1000500253001345	KTA Kosovashped Dardania	Prishtina	Privatizimi	1	49,111.29	65,563.36	114,674.65	18-Apr-06		98,284.03	39,467.02	58,817.01	107,928.30	-	107,928.30							

Numri i Llogarisë	Emri i llogarisë	Regjioni	Lloji i llogarisë	Lloji i llogarisë	1	2	3=1+2	Data e hapjes	Data e mbylljes	Janar - Dhjetor 2012	Janar - Dhjetor 2012	Janar - Dhjetor 2012	31 Dhjetor 2012	31 Dhjetor 2012	31 Dhjetor 2012
										4	5	6=4+5	7=1+6	8	9=7+8
										Shuma e hyrjeve	Shuma e daljeve	Shuma e ndryshimit ne gjendje	GJENDJA e llogarive rrjedhese 31 Dec 2012	GJENDJA e depozitave kohor 31 Dec 2012	GJITHSEJ rrjedhese dhe depozita kohor 31 Dec 2012
1000500254001318	KTA Kosovashped Industrial Zone	Prishtina	Privatizimi	1	320,853.55	428,336.13	749,189.68	18-Apr-06		642,106.94	257,498.29	384,608.65	705,462.20	-	705,462.20
1000500163000962	KTA KOSOVATEX WAREHOUSE PEJTON	Prishtina	Privatizimi	1	599,684.66	247,506.21	847,190.86	8-Dec-05		475,430.86	345,922.67	129,508.19	729,192.85	-	729,192.85
1000500610000436	KTA KOSOVATRANS B.S. SK.	Mitrovica	Privatizimi	1	146,443.12	250,414.05	396,857.17	27-Jan-05		351,138.68	123,533.05	227,605.63	374,048.75	-	374,048.75
1000500660708253	KTA Kosovatrans Bus Station in Gjilan/Gnjilane	Gjilan	Privatizimi	1	-	-	-	5-Oct-07		-	-	-	-	-	-
1000500660708156	KTA Kosovatrans Bus Stations in Ferizaj and Kaca	Gjilan	Privatizimi	1	-	-	-	5-Oct-07		-	-	-	-	-	-
1000500276001403	KTA Kosovatrans Buses and Maintenance	Mitrovica	Privatizimi	1	-	-	-	18-May-06		-	-	-	-	-	-
1000500230001287	KTA Kosovatrans Ferizaj offices, maintenance pre	Gjilan	Privatizimi	1	489,168.56	837,230.38	1,326,398.94	2-Mar-06		1,067,995.19	437,416.60	630,578.59	1,119,747.15	-	1,119,747.15
1000500233001206	KTA Kosovatrans Gjilan offices, maintenance pre	Gjilan	Privatizimi	1	357,940.16	581,650.27	939,590.42	2-Mar-06		755,643.63	405,872.26	349,771.37	707,711.53	-	707,711.53
1000500148000882	KTA KOSOVATRANS KAMENICE	Gjilan	Privatizimi	1	(0.00)	-	(0.00)	18-Oct-05	10-Mar-10	5,989.60	5,989.60	-	(0.00)	-	(0.00)
1000500293001526	KTA Kosovatrans Technical Repair Base & Buses	Prizren	Privatizimi	1	126,141.88	215,698.36	341,840.24	12-Jun-06		302,459.97	171,125.28	131,334.69	257,476.57	-	257,476.57
100050100008336	PAK Kosovavera Winery - Krushë e Vogël	Prizren	Privatizimi	1	489,839.31	318,977.80	808,817.10	27-Oct-09		595,422.89	324,850.54	270,572.35	760,411.66	-	760,411.66
1000500169000994	KTA KOSOVIROVINA HEKURISHTE	Mitrovica	Privatizimi	1	(0.00)	-	(0.00)	8-Dec-05	12-Mar-10	24,604.70	24,604.70	-	(0.00)	-	(0.00)
1000500135000748	KTA KOSOVIROVINA WAREHOUSE IN FERIZAJ	Mitrovica	Privatizimi	1	0.00	-	0.00	18-Oct-05	12-Mar-10	15,808.01	15,808.01	-	0.00	-	0.00
1000500133000705	KTA KOSOVIROVINA WAREHOUSE IN PRISHTINE	Mitrovica	Privatizimi	1	(0.00)	-	(0.00)	26-Sep-05	30-Mar-09	30,303.28	30,303.28	-	(0.00)	-	(0.00)
1000500134000775	KTA KOSOVIROVINA WAREHOUSE IN PRIZREN	Mitrovica	Privatizimi	1	(0.00)	-	(0.00)	26-Sep-05	30-Mar-09	17,278.10	17,278.10	-	(0.00)	-	(0.00)
1000500613002586	KTA Krajkove	Prishtina	Privatizimi	1	463,911.59	794,001.41	1,257,912.99	11-Jun-07		1,113,462.54	377,034.19	736,428.35	1,200,339.94	-	1,200,339.94
1000500178001042	KTA 10 KRI KOS 2005	Prishtina	Privatizimi	1	149,138.51	229,330.00	378,468.51	20-Jan-06	9-Jul-12	275,765.10	424,903.61	(149,138.51)	-	-	-
1000500292001553	KTA Kualiteti International	Gjilan	Privatizimi	1	409,707.65	123,468.25	533,175.90	12-Jun-06		149,028.07	353,773.57	(204,745.50)	204,962.15	-	204,962.15
100050100009985	PAK Kualiteti Shitoret	Gjilan	Privatizimi	1	51,307.28	17,516.41	68,823.69	18-Nov-09		19,013.38	42,181.67	(23,168.29)	28,138.99	-	28,138.99
100050100005814	PAK Land in Kopërnice	Gjilan	Privatizimi	1	42,324.12	56,463.08	98,787.20	24-Aug-09		84,664.49	34,020.27	50,644.22	92,968.34	-	92,968.34
1000501000040637	PAK Lavë - Bleg Restaurant Pojata	Prizren	Privatizimi	1	-	-	-	25-Jul-11		-	-	-	-	-	-
1000500940000644	KTA LAVERTARI BLEGTORI	Prishtina	Privatizimi	1	284,874.13	29,808.93	314,683.06	12-Sep-05		133,600.74	119,896.26	13,704.48	298,578.61	-	298,578.61
1000501000016290	PAK Lavërtaria-Blegtoria Administrata e Vjetër	Prizren	Privatizimi	1	-	-	-	27-Apr-10		223,300.00	11,115.00	212,185.00	212,185.00	-	212,185.00
1000500341001685	KTA Lavra/Brazda Warehouse	Peja	Privatizimi	1	11,515.20	2,243.31	13,758.51	13-Jul-06		10,286.33	8,141.12	2,145.21	13,660.41	-	13,660.41
1000500151000898	KTA LEATHER AND SHOES COMBINE	Peja	Privatizimi	1	489,951.00	838,569.45	1,328,520.45	18-Oct-05		1,070,284.75	559,534.99	510,749.76	1,000,700.76	-	1,000,700.76
1000500592002474	KTA Leather Factory Bare	Mitrovica	Privatizimi	1	-	-	-	16-May-07		-	-	-	-	-	-
1000500030000188	KTA 01 Lepenci	Gjilan	Privatizimi	1	123,652.81	111,822.28	235,475.09	23-Jul-03		157,137.66	280,729.13	(123,591.47)	61.34	-	61.34
1000500680708059	KTA Letnica - Viti Properties	Gjilan	Privatizimi	1	5,471.60	28,054.22	33,525.82	5-Oct-07		32,128.47	37,600.07	(5,471.60)	0.00	-	0.00
1000500660707962	KTA Letnica Textile Factory	Gjilan	Privatizimi	1	72,085.08	12,236.04	84,321.12	5-Oct-07		109,482.03	181,567.11	(72,085.08)	-	-	-
1000500405001897	KTA Liria "Bazhdarhane 1" shops	Prizren	Privatizimi	1	12,719.47	21,749.98	34,469.45	26-Sep-06		30,498.62	14,449.09	16,049.53	28,769.00	-	28,769.00
1000500406001870	KTA Liria "Jeronim de Rada 1" shop	Prizren	Privatizimi	1	15,379.62	26,298.03	41,677.65	26-Sep-06		36,876.14	17,606.06	19,270.08	34,649.70	-	34,649.70
1000500335001653	KTA Liria "Lakuriq 1" Shops	Prizren	Privatizimi	1	98,814.38	168,970.20	267,784.58	13-Jul-06		236,935.62	110,782.72	126,152.90	224,967.28	-	224,967.28
1000500184001074	KTA 10 LIRIA "NENA TEREZE" SHOPS	Prizren	Privatizimi	1	100,445.71	171,758.33	272,204.04	20-Jan-06		240,845.67	112,259.87	128,585.80	229,031.51	-	229,031.51
1000501000040928	PAK Liria "Vetesherbimi" Terzim	Prizren	Privatizimi	1	342,197.83	-	342,197.83	25-Jul-11		46,667.43	89,886.88	(43,219.45)	298,978.38	-	298,978.38
1000501000003777	PAK Liria "Administrata Sheshi I Lidhjes së Prizren	Prizren	Privatizimi	1	157,037.52	268,528.92	425,566.44	25-Jun-09		376,540.61	179,047.47	197,493.14	354,530.66	-	354,530.66
1000501000017260	PAK Liria Administrata	Prizren	Privatizimi	1	440,140.43	1,046,905.74	1,487,046.17	25-Jun-10		1,407,804.48	610,720.42	797,084.06	1,237,224.49	-	1,237,224.49
1000500612002516	KTA Liria Car and Livestock Market	Prishtina	Privatizimi	1	2,376,514.13	3,205,822.04	5,582,336.17	11-Jun-07		4,794,891.87	1,914,638.72	2,880,253.15	5,256,767.28	-	5,256,767.28
1000500571002362	KTA Liria Dardania Shop-Prishtinë	Prizren	Privatizimi	1	62,539.69	106,940.70	169,480.39	2-Apr-07		149,955.55	70,610.80	79,344.75	141,884.44	-	141,884.44
1000500950000665	KTA LIRIA DEPO USHQIMORE WAREHOUSE	Prizren	Privatizimi	1	136,777.03	233,885.45	370,662.48	12-Sep-05		327,961.91	152,636.33	175,325.58	312,102.61	-	312,102.61
1000501000016193	PAK Liria Depoja e Tekstilil	Prizren	Privatizimi	1	84,725.04	560,923.62	645,648.66	27-Apr-10		693,202.53	199,467.13	493,735.40	578,460.44	-	578,460.44
1000500960000686	KTA LIRIA JENI MAHALLE SHOPS	Prizren	Privatizimi	1	115,054.17	196,737.78	311,791.95	12-Sep-05		275,872.93	128,410.62	147,462.31	262,516.48	-	262,516.48
1000501000036757	PAK Liria Mini Sht.Mallr. Terzimaha	Prizren	Privatizimi	1	77,258.93	109,206.15	186,465.07	31-May-11		109,904.10	186,042.20	(76,138.10)	1,120.83	-	1,120.83

Numri i Llogarisë	Emri i llogarisë	Regjioni	Lloji i llogarisë	Lloji i llogarisë	1 2 3=1+2			Data e hapjes	Data e mbylljes	Janar - Dhjetor 2012	Janar - Dhjetor 2012	Janar - Dhjetor 2012	31 Dhjetor 2012	31 Dhjetor 2012	31 Dhjetor 2012		
					4	5	6=4+5			7=1+6	8	9=7+8					
					Gjendja më 31 Dhjetor 2011	Gjendja më 31 Dhjetor 2011	Gjendja më 31 Dhjetor 2011				GJENDJA e llogarive rrjedhese 31 Dec 2012	GJENDJA e depozitave kohor 31 Dec 2012	GJITHSEJ rrjedhese dhe depozita kohor 31 Dec 2012				
								Shuma e hyrjeve	Shuma e daljeve	Shuma e ndryshimit ne gjendje							
100050100002128	AKP Liria Ortakoll-1 Shitoret	Prizren	Privatizimi	1	115,364.03	197,268.70	312,632.73	13-May-09				276,615.91	131,636.54	144,979.37	260,343.40	-	260,343.40
1000501000026087	PAK Liria Salloni i Mobileve	Prizren	Privatizimi	1	175,258.28	-	175,258.28	2-Dec-10				1,095,799.17	526,051.95	569,747.22	745,005.50	-	745,005.50
1000500570002389	KTA Liria Sheshi i Lidhjes së Prizrenit Shops	Prizren	Privatizimi	1	311,815.70	533,684.17	845,499.86	2-Apr-07				748,408.24	351,851.21	396,557.03	708,372.73	-	708,372.73
1000500173000983	KTA LIRIA SHOPS MAIN STREET	Prizren	Privatizimi	1	349,476.01	598,140.97	947,616.97	8-Dec-05				838,802.23	390,802.52	447,999.71	797,475.72	-	797,475.72
1000500620002591	KTA Liria Shtepia e Mallrave	Prizren	Privatizimi	1	950,492.43	1,267,233.26	2,217,725.69	11-Jun-07				1,950,770.83	886,004.26	1,064,766.57	2,015,259.00	-	2,015,259.00
1000501000015223	PAK Llamkos Second Sale	Mitrovica	Privatizimi	1	-	-	-	15-Apr-10				-	-	-	-	-	-
1000500690000410	KTA LLAMKOS STEEL	Mitrovica	Privatizimi	1	0.00	-	0.00	11-May-05	28-May-09			217,534.15	217,534.15	-	0.00	-	0.00
1000500315001611	KTA Llapi 4 Shops	Prishtina	Privatizimi	1	63,910.45	109,284.15	173,194.60	13-Jul-06				153,242.27	53,996.49	99,245.78	163,156.23	-	163,156.23
1000500316001681	KTA Llapi 5 Shops	Prishtina	Privatizimi	1	-	-	-	13-Jul-06				-	-	-	-	-	-
1000500317001654	KTA Llapi 6 Shops	Prishtina	Privatizimi	1	111,311.36	190,337.66	301,649.02	13-Jul-06				266,898.23	93,999.22	172,899.01	284,210.37	-	284,210.37
1000500101000696	KTA LLAPI LAND	Prishtina	Privatizimi	1	26,145.11	44,707.93	70,853.04	12-Sep-05				62,690.74	22,126.64	40,564.10	66,709.21	-	66,709.21
1000500102000669	KTA LLAPI SHOP NO 30	Prishtina	Privatizimi	1	35,112.26	60,041.02	95,153.28	12-Sep-05				84,191.46	29,693.83	54,497.63	89,609.89	-	89,609.89
1000500531002181	KTA Llapi Shop No. 25	Prishtina	Privatizimi	1	175.96	709.51	885.47	17-Jan-07				714.91	-	714.91	890.87	-	890.87
1000500532002154	KTA Llapi Shop No. 26	Prishtina	Privatizimi	1	7,643.54	13,070.39	20,713.93	17-Jan-07				18,327.80	6,267.15	12,060.65	19,704.19	-	19,704.19
1000500533002127	KTA Llapi Shop No. 28	Prishtina	Privatizimi	1	25,012.30	42,770.17	67,782.47	17-Jan-07				59,973.87	21,201.32	38,772.55	63,784.85	-	63,784.85
1000500534002197	KTA Llapi Shop No. 29	Prishtina	Privatizimi	1	24,744.52	42,313.47	67,057.99	17-Jan-07				59,333.13	20,975.19	38,357.94	63,102.46	-	63,102.46
1000500103000642	KTA LIAPI SHOPPING CENTRE	Prishtina	Privatizimi	1	149,108.88	254,970.56	404,079.44	12-Sep-05				357,528.57	125,894.47	231,634.10	380,742.98	-	380,742.98
1000500610002570	KTA Llapi Shops No. 23	Prishtina	Privatizimi	1	9,389.38	16,055.70	25,445.08	11-Jun-07				22,513.70	7,998.08	14,515.62	23,905.00	-	23,905.00
1000500609002597	KTA Llapi Shops No.1 and No.2	Prishtina	Privatizimi	1	-	-	-	11-Jun-07				-	-	-	-	-	-
1000500322001616	KTA Lllugajji Agriculture Land	Prishtina	Privatizimi	1	100.56	134.24	234.80	13-Jul-06				14,957.84	15,058.40	(100.56)	0.00	-	0.00
1000501000039473	PAK LumëMadhë	Mitrovica	Privatizimi	1	89,560.06	7,067.00	96,627.06	25-Jul-11				66,067.50	68,833.23	(2,765.73)	86,794.33	-	86,794.33
1000500627002596	KTA Lux Granap - Dedinje	Mitrovica	Privatizimi	1	62,631.98	107,097.51	169,729.49	11-Jun-07				150,175.39	52,993.93	97,181.46	159,813.44	-	159,813.44
100050100004650	PAK Lux 2 Dyqanet	Mitrovica	Privatizimi	1	22,081.11	43,472.52	65,553.63	20-Jul-09				59,401.13	19,776.69	39,624.44	61,705.55	-	61,705.55
1000501000011246	PAK Lux 3 dyqanet	Mitrovica	Privatizimi	1	39,317.32	77,407.00	116,724.32	18-Nov-09				105,769.42	35,165.46	70,603.96	109,921.28	-	109,921.28
1000500626002526	KTA Lux Granap - Meteor	Mitrovica	Privatizimi	1	33,838.63	66,618.82	100,457.45	11-Jun-07				91,028.66	30,273.96	60,754.70	94,593.33	-	94,593.33
1000500090000120	KTA Lux Shopping Mall Mitrovica	Mitrovica	Privatizimi	1	666,554.68	1,140,833.80	1,807,388.48	11-Sep-03				1,599,845.51	562,216.21	1,037,629.30	1,704,183.98	-	1,704,183.98
1000500650000423	KTA LUX SHOPS MITROVICA South Part.O.	Mitrovica	Privatizimi	1	38,602.61	66,010.21	104,612.82	27-Jan-05				92,561.51	32,598.93	59,962.58	98,565.19	-	98,565.19
1000500600000415	KTA LUX SHOPS MITROVICA.North Part O.	Mitrovica	Privatizimi	1	20.10	164.85	184.95	27-Jan-05				166.48	186.58	(20.10)	(0.00)	-	(0.00)
1000501000011343	PAK Lux Supermarket	Mitrovica	Privatizimi	1	100,641.79	79,174.29	179,816.08	18-Nov-09				130,547.37	63,215.08	67,332.29	167,974.08	-	167,974.08
1000501000003098	AKP Lux Supermarket dhe 3 Dyqanet	Mitrovica	Privatizimi	1	-	-	-	27-May-09	30-Nov-09			-	-	-	-	-	-
1000501000005523	PAK Lux Supermarket Ibër	Mitrovica	Privatizimi	1	-	-	-	24-Aug-09				129,902.14	6,495.11	123,407.03	123,407.03	-	123,407.03
1000500274001457	KTA Lux Warehouse	Mitrovica	Privatizimi	1	68,710.27	117,492.71	186,202.98	18-May-06				164,752.12	58,131.01	106,621.11	175,331.38	-	175,331.38
1000500350001733	KTA Magjistrala Carraveve	Prishtina	Privatizimi	1	-	-	-	10-Aug-06				-	-	-	-	-	-
10005005030002064	KTA Magjistrala Peje	Prishtina	Privatizimi	1	3,214.04	20,481.26	23,695.30	11-Jan-07				70,633.11	73,847.15	(3,214.04)	0.00	-	0.00
1000500286001521	KTA Magjistrala Shtime	Prishtina	Privatizimi	1	8,723.44	2,485.13	11,208.57	12-Jun-06				11,153.31	8,768.04	2,385.27	11,108.71	-	11,108.71
1000500217001153	KTA MAKERMAL	Mitrovica	Privatizimi	1	9,333.25	12,451.12	21,784.37	3-Feb-06				18,669.95	7,551.02	11,118.93	20,452.18	-	20,452.18
1000500303001547	KTA Malishgan Agricultural Land New Parilovë	Peja	Privatizimi	1	81,544.79	223,327.55	304,872.34	12-Jun-06				273,182.55	67,410.99	205,771.56	287,316.35	-	287,316.35
1000500400001838	KTA Malishgan Bingjë Agricultural Land	Peja	Privatizimi	1	50,362.37	137,925.64	188,288.01	26-Sep-06				168,716.46	41,658.00	127,058.46	177,420.83	-	177,420.83
1000500360001754	KTA Malishgan Hazel Plantation	Peja	Privatizimi	1	40,525.48	110,985.44	151,510.92	10-Aug-06				135,762.09	33,533.50	102,228.59	142,754.07	-	142,754.07
1000500562002314	KTA Malishgan Jashanicë Agricultural Land	Peja	Privatizimi	1	22,067.27	60,438.12	82,505.39	2-Apr-07				73,930.03	18,289.03	55,641.00	77,708.27	-	77,708.27
1000500660070866	KTA Mekanizimi Ferizaj	Prishtina	Privatizimi	1	77,071.76	131,790.54	208,862.30	26-Nov-07				184,800.37	62,621.62	122,178.75	199,250.51	-	199,250.51
1000501000004844	PAK Mekanizimi Gjilan	Prishtina	Privatizimi	1	4,573.85	598,018.93	602,592.78	20-Jul-09				607,411.20	33,530.10	573,881.10	578,454.95	-	578,454.95

Numri i Llogarisë	Emri i llogarisë	Regjioni	Lloji i llogarisë	Lloji i llogarisë	1	2	3=1+2	Data e hapjes	Data e mbylljes	Janar - Dhjetor 2012	Janar - Dhjetor 2012	Janar - Dhjetor 2012	31 Dhjetor 2012	31 Dhjetor 2012	31 Dhjetor 2012
										4	5	6=4+5	7=1+6	8	9=7+8
										Shuma e hyrjeve	Shuma e daljeve	Shuma e ndryshimit ne gjendje	GJENDJA e llogarive rrjedhese 31 Dec 2012	GJENDJA e depozitave kohor 31 Dec 2012	GJITHSEJ rrjedhese dhe depozita kohor 31 Dec 2012
100050100007075	PAK Mekanizimi Industrial Zone	Prishtina	Privatizimi	1	579,698.98	992,177.47	1,571,876.44	29-Sep-09		1,391,378.51	471,124.74	920,253.77	1,499,952.75	-	1,499,952.75
1000500583002426	KTA Mekanizimi Lipjan	Prishtina	Privatizimi	1	137,371.57	234,900.03	372,271.60	18-May-07		329,383.89	111,566.51	217,817.38	355,188.95	-	355,188.95
100050100001934	AKP Mekanizimi Lokali në Qafë	Prishtina	Privatizimi	1	253,286.69	493,112.79	686,399.48	13-May-09		607,323.12	205,654.32	401,668.80	654,955.49	-	654,955.49
1000501000006978	PAK Mekanizimi Podujeve	Prishtina	Privatizimi	1	3,451.76	24,224.81	27,676.57	30-Apr-10		47,594.16	6,794.70	40,799.46	44,251.22	-	44,251.22
1000501000009403	PAK Mekanizimi Prizren	Prishtina	Privatizimi	1	104,398.86	178,518.28	282,917.14	18-Nov-09		250,324.69	84,802.59	165,522.10	269,920.96	-	269,920.96
1000501000023274	PAK Mekanizimi Zona Industriale II	Prishtina	Privatizimi	1	424,241.61	2,153,354.56	2,577,596.17	26-Oct-10		2,512,258.94	475,523.27	2,036,735.67	2,460,977.28	-	2,460,977.28
1000500152000871	KTA METAL HOLDING 2005	Prishtina	Privatizimi	1	61,554.81	8,335.55	69,890.36	18-Oct-05		36,862.17	28,814.80	8,047.37	69,602.18	-	69,602.18
1000501000046380	PAK Metal Komple për Përpun e Metal	Peja	Privatizimi	1	-	-	-	13-Oct-11		-	-	-	-	-	-
1000500511002042	KTA Metal Processing Systems Metaliku	PEJA	Privatizimi	1	-	-	-	11-Jan-07		-	-	-	-	-	-
1000500242001351	KTA Metalografika	Gjilan	Privatizimi	1	0.00	-	0.00	18-Apr-06	3-Nov-10	7,054.08	7,054.08	-	0.00	-	0.00
1000501000008142	PAK Metamb	Prishtina	Privatizimi	1	959,307.60	1,677,258.44	2,636,566.04	27-Oct-09		2,342,238.27	1,315,236.35	1,027,001.92	1,986,309.52	-	1,986,309.52
1000501000012992	PAK Mihalq	Mitrovica	Privatizimi	1	-	-	-	15-Feb-10		-	-	-	-	-	-
1000500502002091	KTA Milk Processing Factory	Prishtina	Privatizimi	1	-	-	-	11-Jan-07		-	-	-	-	-	-
1000500204001116	KTA MINE AND INDUSTRY OF MAGNESITE GO	Prishtina	Privatizimi	1	579,409.75	273,378.57	852,788.32	3-Feb-06		490,068.40	427,797.97	62,270.43	641,680.18	-	641,680.18
1000500573002308	KTA Minex	Gjilan	Privatizimi	1	20,933.60	84,574.93	105,508.53	2-Apr-07		99,601.19	32,750.91	66,850.28	87,783.88	-	87,783.88
1000500118000625	KTA MIRUSHA	Peja	Privatizimi	1	184,221.28	315,011.76	499,233.04	12-Sep-05		441,720.32	155,540.35	286,179.97	470,401.25	-	470,401.25
1000500119000695	KTA MIRUSHA TRANSPORT	Peja	Privatizimi	1	0.00	-	0.00	12-Sep-05	23-Jan-09	-	-	-	0.00	-	0.00
1000500442001965	KTA Mirusha Transport	Peja	Privatizimi	1	20,301.52	34,715.38	55,016.90	20-Nov-06		48,678.89	17,184.00	31,494.89	51,796.41	-	51,796.41
1000500295001569	KTA Mirusha Vineyards/Agricultural Land Banja	PRIZREN	Privatizimi	1	473,627.70	810,632.39	1,284,260.09	12-Jun-06		1,030,578.98	536,540.85	494,038.13	967,665.83	-	967,665.83
1000500598002409	KTA Mirusha Vineyards/Agricultural Land Malishev	PRIZREN	Privatizimi	1	314,499.57	538,276.45	852,776.01	16-May-07		684,292.83	356,265.06	328,027.77	642,527.34	-	642,527.34
1000500238001265	KTA Mishi	Peja	Privatizimi	1	74,464.07	203,926.91	278,390.98	2-Mar-06		249,455.31	61,584.56	187,870.75	262,334.82	-	262,334.82
1000500137000791	KTA MITROVCANKA	Mitrovica	Privatizimi	1	23.88	190.11	213.99	26-Sep-05		37,999.52	38,023.40	(23.88)	0.00	-	0.00
1000500110000162	KTA Mlladost Shillova Gjilan	Gjilan	Privatizimi	1	356.73	1,439.59	1,796.32	11-Sep-03		1,450.57	1,807.30	(356.73)	(0.00)	-	(0.00)
1000500218001126	KTA MODELI	Peja	Privatizimi	1	145,621.39	398,801.55	544,422.94	3-Feb-06		487,835.32	120,342.11	367,493.21	513,114.60	-	513,114.60
1000500040000112	KTA 01 Montazhi	Prishtina	Privatizimi	1	(0.00)	-	(0.00)	23-Jul-03	5-Jul-10	11,649.41	11,649.41	-	(0.00)	-	(0.00)
1000500512002015	KTA Morava e Binces Quarry	Gjilan	Privatizimi	1	311,796.66	2,109,782.13	2,421,578.79	11-Jan-07		2,235,061.25	769,795.63	1,465,265.62	1,777,062.28	-	1,777,062.28
1000501000010082	PAK Morava e Binçës Shitoret	Gjilan	Privatizimi	1	19,001.84	32,761.01	51,762.85	18-Nov-09		36,538.36	16,444.67	20,093.69	39,095.53	-	39,095.53
1000500390001817	KTA Morava e Binçës Administration	Gjilan	Privatizimi	1	483,643.67	827,774.53	1,311,418.19	26-Sep-06		1,054,627.97	544,146.67	510,481.30	994,124.97	-	994,124.97
1000500444001911	KTA Morava e Eperme "Margaretare e Vitise"	Gjilan	Privatizimi	1	83,519.40	111,507.65	195,027.05	20-Nov-06		167,151.90	67,073.37	100,078.53	183,597.93	-	183,597.93
1000500445001981	KTA Morava e Eperme "Trendafilat e Vitise"	Gjilan	Privatizimi	1	-	-	-	20-Nov-06		-	-	-	-	-	-
1000500446001954	KTA Morava e Eperme Shopping Mall	Gjilan	Privatizimi	1	234,507.24	313,096.56	547,603.80	20-Nov-06		469,335.65	188,216.79	281,118.86	515,626.10	-	515,626.10
1000500277001473	KTA Moravamont	Gjilan	Privatizimi	1	236,316.01	404,093.42	640,409.43	18-May-06		512,152.98	265,966.98	246,186.00	482,502.01	-	482,502.01
1000500189001036	KTA 10 MOTEL DARDANIA	Peja	Privatizimi	1	132,852.86	227,174.46	360,027.32	20-Jan-06		318,551.54	112,368.13	206,183.41	339,036.27	-	339,036.27
1000500304001520	KTA Motel Nora	Peja	Privatizimi	1	141,143.28	241,349.33	382,492.61	12-Jun-06		338,428.46	119,356.67	219,071.79	360,215.07	-	360,215.07
1000500138000764	KTA MULLIRI	Peja	Privatizimi	1	-	-	-	26-Sep-05		-	-	-	-	-	-
1000500213001164	KTA MULLIRI	Peja	Privatizimi	1	93,474.27	-	93,474.27	3-Feb-06		170,001.81	263,476.08	(93,474.27)	-	-	-
1000500465001926	KTA Mulliri Ferizaj	Prishtina	Privatizimi	1	222,947.48	381,231.97	604,179.45	20-Nov-06		534,573.33	302,315.45	232,257.88	455,205.36	-	455,205.36
1000500410001859	KTA Mulliri Fushe Kosove - PODUJEVE - LIPJAN	Prishtina	Privatizimi	1	967,345.65	1,691,015.54	2,658,361.18	26-Sep-06		2,361,514.32	1,326,372.52	1,035,141.80	2,002,487.45	-	2,002,487.45
1000500569002319	KTA Mulliri Shop Ferizaj	Prishtina	Privatizimi	1	23,554.80	31,808.50	55,363.30	2-Apr-07		39,840.87	21,784.67	18,056.20	41,611.00	-	41,611.00
1000500568002346	KTA Mulliri Shops Fushë Kosovë	Prishtina	Privatizimi	1	2,118.79	34,084.01	36,202.80	2-Apr-07		34,425.44	9,196.62	25,228.82	27,347.61	-	27,347.61
1000501000041510	PAK Mulliri Toka Lipjan	Prishtina	Privatizimi	1	-	-	-	25-Jul-11		-	-	-	-	-	-
1000501000016969	PAK Muzeqina	Prishtina	Privatizimi	1	40,924.65	74,599.00	115,523.65	25-Jun-10		82,956.95	36,778.79	46,178.16	87,102.81	-	87,102.81

Numri i Llogarisë	Emri i llogarisë	Regjioni	Lloji i llogarisë	Lloji i llogarisë	1			2			3=1+2			4		5		6=4+5		7=1+6		8		9=7+8	
					Gjendja më 31 Dhjetor 2011	Gjendja më 31 Dhjetor 2011	Gjendja më 31 Dhjetor 2011	Data e hapjes	Data e mbylljes	Shuma e hyrjeve	Shuma e daljeve	Shuma e ndryshimit ne gjendje	GJENDJA e llogarive rrjedhese 31 Dec 2012	GJENDJA e depozitave kohor 31 Dec 2012	GJITHSEJ rrjedhese dhe depozita kohor 31 Dec 2012										
1000500358001711	KTA N.P.T. Hidromont	Peja	Privatizimi	1	5,048.59	9,964.70	15,013.29	10-Aug-06		12,207.94	17,256.53	(5,048.59)	0.00	-	0.00										
100050037001536	KTA NBI Suhareka	PRIZREN	Privatizimi	1	38,820.73	362,226.54	401,047.27	12-Jun-06		406,437.41	445,258.14	(38,820.73)	(0.00)	-	(0.00)										
1000500647002638	KTA NBI Suhareka Goat's Farm Land	PRIZREN	Privatizimi	1	124,207.15	44,247.08	168,454.23	16-Jul-07		219,759.85	343,967.00	(124,207.15)	(0.00)	-	(0.00)										
1000501000019782	PAK Ndërtesa Administrative Ekonomia e Pyjeve	Gjilan	Privatizimi	1	-	-	-	30-Aug-10		-	-	-	-	-	-										
1000501000019685	PAK Ndërtesa Administrative Ekonomia e Pyjeve	Gjilan	Privatizimi	1	-	-	-	30-Aug-10		-	-	-	-	-	-										
1000501000012895	PAK Ndërtesa Administrative Lux	Mitrovica	Privatizimi	1	198,459.61	409,170.78	607,630.39	15-Feb-10		552,974.16	197,349.62	355,624.54	554,084.15	-	554,084.15										
1000501000019394	PAK Ndërtesa e Administratës e Ekonomisë së Pyjeve	Mitrovica	Privatizimi	1	19,009.77	183,063.86	202,073.63	30-Aug-10		193,688.73	45,040.95	148,647.78	167,657.55	-	167,657.55										
1000500646002665	KTA Ndërtimtari	Prishtina	Privatizimi	1	322,614.46	51,478.21	374,092.67	16-Jul-07	10-Jul-12	150,106.55	472,721.01	(322,614.46)	-	-	-										
1000500537002116	KTA Ndërtimtari	Prishtina	Privatizimi	1	-	-	-	17-Jan-07		-	-	-	-	-	-										
1000500666000282	KTA Nevolan	Mitrovica	Privatizimi	1	18,072.87	30,595.19	48,668.06	9-Aug-07		41,799.17	14,067.37	27,731.80	45,804.67	-	45,804.67										
1000501000039764	PAK Ngastra komerciale në Gracë	Mitrovica	Privatizimi	1	-	-	-	25-Jul-11		-	-	-	-	-	-										
1000501000025505	PAK NHTT Rugova Depoja e Pijeve	Peja	Privatizimi	1	50,230.61	206,754.82	256,985.43	2-Dec-10		245,346.25	101,950.08	143,396.17	193,626.78	-	193,626.78										
1000500439001949	KTA NT Deçan Shops	Peja	Privatizimi	1	1,880.52	18,859.95	20,740.47	20-Nov-06		21,124.28	23,004.80	(1,880.52)	(0.00)	-	(0.00)										
1000500206001159	KTA ORLLANI	Prishtina	Privatizimi	1	0.00	-	0.00	3-Feb-06	3-Nov-10	8,265.24	8,265.24	-	0.00	-	0.00										
1000500890000539	KTA PAPER FACTORY LIPJAN	Prishtina	Privatizimi	1	-	-	-	22-Jul-05		-	-	-	-	-	-										
1000500567002373	KTA Pashtriku	Prishtina	Privatizimi	1	93,212.27	159,912.56	253,124.82	2-Apr-07		218,767.90	73,486.00	145,281.90	238,494.17	-	238,494.17										
1000501000040152	PAK Pasuria Bujqë depo në Talinoc	Gjilan	Privatizimi	1	320,013.01	62,254.00	382,267.01	25-Jul-11		221,888.74	240,476.56	(18,587.82)	301,425.19	-	301,425.19										
1000501000040055	PAK Pasuria Bujqë toka në Papaz	Gjilan	Privatizimi	1	75,537.91	4,411.00	79,948.91	25-Jul-11		30,521.37	31,801.90	(1,280.53)	74,257.38	-	74,257.38										
1000500634002504	KTA Pasuria Bujqësore Land Bibaj	Gjilan	Privatizimi	1	217,897.53	306,940.30	524,837.83	11-Jun-07		367,721.41	193,106.65	174,614.76	392,512.29	-	392,512.29										
1000501000015708	PAK Pasuria Bujqësore land in Rahovice	Gjilan	Privatizimi	1	53,894.35	204,868.68	258,763.03	27-Apr-10		207,516.07	94,101.97	113,414.10	167,308.45	-	167,308.45										
1000500666001640	KTA Pasuria Bujqësore Land Komogllava	Gjilan	Privatizimi	1	508,620.19	200,604.34	709,224.53	9-Aug-07		389,624.44	364,887.79	24,736.65	533,356.84	-	533,356.84										
1000500666001252	KTA Pasuria Bujqësore Land Prelez	Gjilan	Privatizimi	1	99,382.62	84,200.27	183,582.89	9-Aug-07		110,696.09	76,121.02	34,575.07	133,957.69	-	133,957.69										
1000500635002574	KTA Pasuria Bujqësore Land Talinoc	Gjilan	Privatizimi	1	249,956.23	100,574.58	350,530.81	11-Jun-07		194,381.49	180,756.68	13,624.81	263,581.04	-	263,581.04										
1000500666001543	KTA Pasuria Bujqësore Land Varosh	Gjilan	Privatizimi	1	800,508.06	316,248.42	1,116,756.48	9-Aug-07		613,984.71	574,622.99	39,361.72	839,869.78	-	839,869.78										
1000501000022595	PAK Pasuria Bujqësore Toka ne Kosine	Gjilan	Privatizimi	1	19,007.36	137,329.42	156,336.78	26-Oct-10		139,103.14	39,574.40	99,528.74	118,536.10	-	118,536.10										
1000501000022692	PAK Pasuria Bujqësore Toka ne Mirash	Gjilan	Privatizimi	1	19,002.58	46,709.08	65,711.66	26-Oct-10		49,586.27	18,897.10	30,689.17	49,691.75	-	49,691.75										
10005006660002675	KTA Pasuria Bujqësore Warehouse	Gjilan	Privatizimi	1	372,533.89	148,944.29	521,478.18	16-Jul-07		288,316.23	268,693.36	19,622.87	392,156.76	-	392,156.76										
1000500202001170	KTA PEJA BREWERY	Peja	Privatizimi	1	0.00	-	0.00	3-Feb-06	4-Jun-10	577,595.81	577,595.81	-	0.00	-	0.00										
1000500050000133	KTA 01 Perparimi	Mitrovica	Privatizimi	1	(0.00)	-	(0.00)	23-Jul-03	3-Oct-06	-	-	-	(0.00)	-	(0.00)										
1000500453001959	KTA Përparimi Agriculture Land	Mitrovica	Privatizimi	1	-	-	-	20-Nov-06		-	-	-	-	-	-										
1000500920000505	KTA PERPARIMI OLD BRICK PLANT F3	Mitrovica	Privatizimi	1	-	-	-	22-Jul-05	1-Apr-09	6,972.71	6,972.71	-	-	-	-										
1000500490000378	KTA PERPARIMI SKENDERAJ	Mitrovica	Privatizimi	1	-	-	-	21-Sep-04	1-Apr-09	65,397.42	65,397.42	-	-	-	-										
1000500460000315	KTA PH SHOP LLC GJAKOVE	Prizren	Privatizimi	1	(0.00)	-	(0.00)	21-Sep-04	26-May-09	2,747.50	2,747.50	-	(0.00)	-	(0.00)										
1000500470000336	KTA PH SHOP LLC SUHAREKA	Prizren	Privatizimi	1	0.00	-	0.00	21-Sep-04	26-May-09	2,417.91	2,417.91	-	0.00	-	0.00										
1000500438001976	KTA Piston Pump Factory	Peja	Privatizimi	1	147.78	219.76	367.54	20-Nov-06		13,084.32	13,232.10	(147.78)	0.00	-	0.00										
1000500330000333	KTA PLANTAC SHTIME SHT	Gjilan	Privatizimi	1	168,107.05	287,457.78	455,564.83	21-Sep-04		403,082.93	142,151.37	260,931.56	429,038.61	-	429,038.61										
1000500350000375	KTA PLANTACION FERIZAJ	Gjilan	Privatizimi	1	117,770.92	201,384.62	319,155.54	21-Sep-04		282,388.23	99,605.96	182,782.27	300,553.19	-	300,553.19										
1000500340000354	KTA PLANTACION REFRIG PL FERIZAJ	Gjilan	Privatizimi	1	68,451.47	117,048.76	185,500.23	21-Sep-04		164,129.99	57,919.63	106,210.36	174,661.83	-	174,661.83										
1000500136000721	KTA PLASTIC AND TOYS FACTORY	Mitrovica	Privatizimi	1	22,938.33	39,224.95	62,163.28	26-Sep-05		106,500.09	69,575.95	36,924.14	59,862.47	-	59,862.47										
1000500870000594	KTA PLASTIKA	Prishtina	Privatizimi	1	0.00	-	0.00	22-Jul-05	13-Dec-07	116,096.54	116,096.54	-	0.00	-	0.00										
1000500220000102	KTA Plastika Prishtine	Prishtina	Privatizimi	1	3,572.62	6,110.36	9,682.98	11-Sep-03		8,195.84	11,768.46	(3,572.62)	(0.00)	-	(0.00)										
1000500617002575	KTA Podrima – Shops Rahovec	Prizren	Privatizimi	1	117,738.21	201,327.67	319,065.88	11-Jun-07		282,307.78	95,630.22	186,677.56	304,415.77	-	304,415.77										

Numri i Llogarisë	Emri i llogarisë	Regjioni	Lloji i llogarisë	Lloji i llogarisë	1			2			3=1+2			Janar - Dhjetor 2012		Janar - Dhjetor 2012		Janar - Dhjetor 2012		31 Dhjetor 2012	31 Dhjetor 2012	31 Dhjetor 2012
					Gjendja më 31 Dhjetor 2011	Gjendja më 31 Dhjetor 2011	Gjendja më 31 Dhjetor 2011	Data e hapjes	Data e mbylljes	Shuma e hyrjeve	Shuma e daljeve	Shuma e ndryshimit ne gjendje	GJENDJA e llogarive rrjedhese 31 Dec 2012	GJENDJA e depozitave kohor 31 Dec 2012	GJITHSEJ rrjedhese dhe depozita kohor 31 Dec 2012							
1000500555002212	KTA Podrima – Warehouse Rahovec	Prizren	Privatizimi	1	140,758.43	240,692.69	381,451.12	23-Feb-07		337,507.63	114,315.94	223,191.69	363,950.12	-	363,950.12							
1000500649002681	KTA Podrima Rahovec - Shops in Centre	Prizren	Privatizimi	1	144,463.30	247,028.24	391,491.54	16-Jul-07		346,390.03	117,323.12	229,066.91	373,530.21	-	373,530.21							
1000500321001643	KTA Poturovc Agriculture Land	Prishtina	Privatizimi	1	22.40	29.83	52.23	13-Jul-06		3,286.37	3,308.77	(22.40)	0.00	-	0.00							
1000500588002485	KTA Poultry Farm Ponosheci	Peja	Privatizimi	1	24,890.08	42,561.14	67,451.22	16-May-07		59,680.16	33,807.19	25,872.97	50,763.05	-	50,763.05							
1000500174000956	KTA PRINTEKS	Prizren	Privatizimi	1	0.00	-	0.00	8-Dec-05	1-Feb-11	156,104.24	156,104.24	-	0.00	-	0.00							
1000500440000370	KTA PRINTING HOUSE PRIZREN	Prizren	Privatizimi	1	0.00	-	0.00	21-Sep-04	26-May-09	43,769.79	43,769.79	-	0.00	-	0.00							
1000500224001255	KTA Prishtina Industrial Zone	Prishtina	Privatizimi	1	90,328.32	429,545.61	519,873.93	2-Mar-06		486,970.53	85,497.74	401,472.79	491,801.11	-	491,801.11							
1000500630000478	KTA PRIZREN BAKERY	Prizren	Privatizimi	1	-	-	-	27-Jan-05	1-Feb-08	63,537.25	63,537.25	-	-	-	-							
1000501000041025	PAK Prizren Market shite Ortakoll	Prizren	Privatizimi	1	87,383.04	13,744.00	101,127.04	25-Jul-11		61,848.19	44,469.53	17,378.66	104,761.70	-	104,761.70							
1000500600002452	KTA PrizrenCoop Gjonaj/Donaj Warehouse	PRIZREN	Privatizimi	1	49,410.55	135,319.51	184,730.06	16-May-07		165,526.78	40,871.86	124,654.92	174,065.47	-	174,065.47							
1000500619002521	KTA Prizrencoop Prizren Shop	PRIZREN	Privatizimi	1	62,476.56	171,104.19	233,580.75	11-Jun-07		209,299.49	51,663.48	157,636.01	220,112.57	-	220,112.57							
1000500407001843	KTA Prizrenmarket Jeronim de Rada	Prizren	Privatizimi	1	584,973.74	846,084.98	1,431,058.72	26-Sep-06		1,162,530.16	399,068.57	763,461.59	1,348,435.33	-	1,348,435.33							
1000500840000531	KTA PRODUCT BAKERY	Peja	Privatizimi	1	223,146.46	381,573.66	604,720.12	22-Jul-05		535,055.35	188,230.12	346,825.23	569,971.69	-	569,971.69							
1000500820000586	KTA PRODUCT WAREHOUSE BUS STATION	Peja	Privatizimi	1	88,484.12	151,304.18	239,788.30	22-Jul-05		212,164.11	74,676.60	137,487.51	225,971.63	-	225,971.63							
1000500800000544	KTA PRODUCTION PLANT REQAN (PKZ)	Prizren	Privatizimi	1	7,338.67	79,474.30	86,812.97	22-Jul-05		86,775.17	11,910.69	74,864.48	82,203.15	-	82,203.15							
1000500830000510	KTA PRODUCTION WAREHOUSE HEKURUDHE	Peja	Privatizimi	1	57,509.43	98,338.22	155,847.65	22-Jul-05		137,893.41	48,557.18	89,336.23	146,845.66	-	146,845.66							
1000500547002234	KTA Produkt Administration Building and Restaura	Mitrovica	Privatizimi	1	35,995.51	48,018.54	84,014.05	23-Feb-07		72,003.14	28,942.97	43,060.17	79,055.68	-	79,055.68							
1000500338001669	KTA Produkti Workshop	Mitrovica	Privatizimi	1	29,393.53	39,212.90	68,606.43	13-Jul-06		58,798.25	23,645.89	35,152.36	64,545.89	-	64,545.89							
1000500370000320	KTA PROGRESI PRINT MITROVICA	Mitrovica	Privatizimi	1	0.00	-	0.00	21-Sep-04	1-Apr-09	14,737.38	14,737.38	-	0.00	-	0.00							
1000501000020655	PAK Pylitaria – Ndërtesa Administratës Suharekë	Prizren	Privatizimi	1	215,929.03	37,346.00	253,275.03	6-Oct-10		74,455.56	85,899.42	(11,443.86)	204,485.17	-	204,485.17							
1000500370001775	KTA Qarkullimi administration and Yard Complex	Gjilan	Privatizimi	1	201,595.79	58,895.99	260,491.78	10-Aug-06		357,736.50	559,332.29	(201,595.79)	-	-	-							
1000500371001748	KTA Qarkullimi Supermarket	Gjilan	Privatizimi	1	-	-	-	10-Aug-06		-	-	-	-	-	-							
1000500372001721	KTA Qendresa Shopping Mall	GJILAN	Privatizimi	1	5,091.61	39,527.75	44,619.36	10-Aug-06		66,534.82	71,626.43	(5,091.61)	0.00	-	0.00							
1000500235001249	KTA Qirez	Mitrovica	Privatizimi	1	-	-	-	2-Mar-06		-	-	-	-	-	-							
1000500355001792	KTA Radusha Sawmill	Peja	Privatizimi	1	24,570.73	42,015.46	66,586.19	10-Aug-06		58,915.56	20,006.94	38,908.62	63,479.35	-	63,479.35							
1000500205001186	KTA RAHOVEC WINERY& VINEYARDS	Prizren	Privatizimi	1	495,566.78	65,210.57	560,777.35	3-Feb-06		292,059.39	228,387.25	63,672.14	559,238.92	-	559,238.92							
1000500185001047	KTA 10 RAHOVECI ADMINISTRATION/OLD CELL	Prizren	Privatizimi	1	161,690.73	21,250.65	182,941.38	20-Jan-06		95,177.45	74,321.40	20,856.05	182,546.78	-	182,546.78							
1000500227001271	KTA Ramiz Sadiku Administrative Building	Prishtina	Privatizimi	1	(0.00)	-	(0.00)	2-Mar-06	10-Mar-10	52,322.66	52,322.66	-	(0.00)	-	(0.00)							
1000500144000796	KTA RAMIZ SADIKU BRICK FACTORY LANDOVI	Prizren	Privatizimi	1	(0.00)	-	(0.00)	26-Sep-05	10-Mar-10	192,896.22	192,896.22	-	(0.00)	-	(0.00)							
1000500289001537	KTA Ramiz Sadiku Cikatova Quarry	Prishtina	Privatizimi	1	(0.00)	-	(0.00)	12-Jun-06	10-Mar-10	134,520.92	134,520.92	-	(0.00)	-	(0.00)							
1000500225001228	KTA Ramiz Sadiku Concrete Factory	Prishtina	Privatizimi	1	0.00	-	0.00	2-Mar-06	10-Mar-10	279,962.60	279,962.60	-	0.00	-	0.00							
1000500361001727	KTA Ramiz Sadiku Istog	Peja	Privatizimi	1	-	-	-	10-Aug-06		-	-	-	-	-	-							
1000500226001298	KTA Ramiz Sadiku Transport and Machinery	Prishtina	Privatizimi	1	(0.00)	-	(0.00)	2-Mar-06	10-Mar-10	764,667.62	764,667.62	-	(0.00)	-	(0.00)							
1000501000036951	PAK Ratar Ajvali	Prishtina	Privatizimi	1	3,196,770.65	4,592,514.98	7,789,285.63	31-May-11		6,020,136.72	2,911,701.07	3,108,435.65	6,305,206.30	-	6,305,206.30							
1000501000036854	PAK Ratar Llapnaselle	Prishtina	Privatizimi	1	143,622.29	-	143,622.29	31-May-11		702,898.01	319,622.65	383,275.36	526,897.65	-	526,897.65							
1000500320001670	KTA Ratko Mitrovic	Prishtina	Privatizimi	1	166,899.96	17,630.90	184,530.86	13-Jul-06		67,858.80	234,758.76	(166,899.96)	-	-	-							
1000501000007754	PAK Re Qumshorja Konzume	Prishtina	Privatizimi	1	244,599.67	968,905.76	1,213,505.42	27-Oct-09		1,153,897.05	240,141.17	913,755.88	1,158,355.55	-	1,158,355.55							
1000501000019976	PAK Remont	Prishtina	Privatizimi	1	1,208,156.01	3,011,412.60	4,219,568.61	30-Aug-10		4,026,357.11	1,725,806.51	2,300,550.60	3,508,706.61	-	3,508,706.61							
1000501000020752	PAK Remont Servisi	Prizren	Privatizimi	1	49,138.94	866.19	50,005.13	6-Oct-10		22,309.75	31,186.89	(8,877.14)	40,261.80	-	40,261.80							
1000500267001452	KTA Renovc Agricultural Production Malishgani	Peja	Privatizimi	1	39,568.77	108,367.24	147,936.01	18-May-06		132,559.26	32,750.12	99,809.14	139,377.91	-	139,377.91							
10005009470000610	KTA RESTAURANT BALLK. SUHAREKE	Prizren	Privatizimi	1	59,348.78	101,484.07	160,832.85	12-Sep-05		182,023.48	80,012.59	102,010.89	161,359.67	-	161,359.67							
1000500545002288	KTA Restaurant Drenica in Trade Centre	Mitrovica	Privatizimi	1	0.00	-	0.00	23-Feb-07	22-Feb-10	492.47	492.47	-	0.00	-	0.00							

Numri i Llogarisë	Emri i llogarisë	Regjioni	Lloji i llogarisë	Lloji i llogarisë	1	2	3=1+2	Data e hapjes	Data e mbylljes	Janar - Dhjetor 2012	Janar - Dhjetor 2012	Janar - Dhjetor 2012	31 Dhjetor 2012	31 Dhjetor 2012	31 Dhjetor 2012
										4	5	6=4+5	7=1+6	8	9=7+8
										Shuma e hyrjeve	Shuma e daljeve	Shuma e ndryshimit ne gjendje	GUENDJA e llogarive rrjedhese 31 Dec 2012	GUENDJA e depozitave kohor 31 Dec 2012	GJITHSEJ rrjedhese dhe depozita kohor 31 Dec 2012
100050100008627	PAK Restaurant Kasolija Brezovicë	Gjilan	Privatizimi	1	32,820.10	218,064.93	250,885.03	27-Oct-09		269,832.50	45,250.87	224,581.63	257,401.73	-	257,401.73
1000500150000828	KTA RESTAURANT PEJA	Peja	Privatizimi	1	114,840.48	196,374.08	311,214.56	18-Oct-05		275,362.16	97,125.96	178,236.20	293,076.68	-	293,076.68
1000500120000668	KTA RESTAURANT RINIA	Peja	Privatizimi	1	0.00	-	0.00	12-Sep-05	5-Jul-10	16,302.56	16,302.56	-	0.00	-	0.00
1000500229001217	KTA Restaurant Rugova	Prishtina	Privatizimi	1	-	-	-	2-Mar-06		-	-	-	-	-	-
1000500228001244	KTA Restaurant Tirana	Prishtina	Privatizimi	1	(0.00)	-	(0.00)	2-Mar-06	10-Mar-10	11,345.12	11,345.12	-	(0.00)	-	(0.00)
1000500237001292	KTA Restaurant Turist	Peja	Privatizimi	1	19,450.56	33,259.24	52,709.80	2-Mar-06		46,637.30	16,502.47	30,134.83	49,585.39	-	49,585.39
1000500595002490	KTA Retail Barracks	GJILAN	Privatizimi	1	99,622.12	46,785.32	146,407.44	16-May-07		83,931.94	73,441.50	10,490.44	110,112.56	-	110,112.56
1000501000005911	PAK Rilindja Bookshop Gillogovc	Prishtina	Privatizimi	1	1.58	-	1.58	24-Aug-09		-	-	-	1.58	-	1.58
1000501000007172	PAK Rilindja Bookshop Klinë	Prishtina	Privatizimi	1	55,929.98	95,637.98	151,567.96	29-Sep-09		134,107.06	45,460.61	88,646.45	144,576.43	-	144,576.43
1000501000006008	PAK Rilindja Bookshop Mitrovica	Prishtina	Privatizimi	1	56,310.89	96,288.65	152,599.54	24-Aug-09		135,019.70	45,769.68	89,250.02	145,560.91	-	145,560.91
1000500552002293	KTA Rilindja Bookshop No.6	Prishtina	Privatizimi	1	69,305.54	118,510.77	187,816.31	23-Feb-07		166,179.89	56,318.04	109,861.85	179,167.39	-	179,167.39
1000500660708350	KTA Rilindja Bookshops – Industrial Zone	Prishtina	Privatizimi	1	-	-	-	5-Oct-07		-	-	-	-	-	-
1000501000041704	PAK Rilindja Shitja Gjakovë	Prishtina	Privatizimi	1	-	-	-	25-Jul-11		-	-	-	-	-	-
1000501000025990	PAK Rilindja Shitja Mitrovicë	Prishtina	Privatizimi	1	5,153.90	-	5,153.90	2-Dec-10		21,996.27	4,201.50	17,794.77	22,948.67	-	22,948.67
1000501000025893	PAK Rilindja Shitja Pejë	Prishtina	Privatizimi	1	73,476.26	191,123.29	264,599.55	2-Dec-10		251,958.18	72,963.40	178,994.76	252,471.02	-	252,471.02
1000501000041604	PAK RILINDJA SHITORJA MITROVICE	Prishtina	Privatizimi	1	-	-	-	25-Jul-11		-	-	-	-	-	-
1000501000041898	PAK Rilindja Shitorja nën Grand	Prishtina	Privatizimi	1	112,472.93	12,558.00	125,030.93	25-Jul-11		65,445.55	69,794.97	(4,349.42)	108,123.51	-	108,123.51
1000501000023177	PAK Rilindja Zona Industriale (Maxi)	Prishtina	Privatizimi	1	-	-	-	26-Oct-10		-	-	-	-	-	-
1000500510000420	KTA RINGOV	Peja	Privatizimi	1	0.00	-	0.00	27-Jan-05	30-Mar-09	12,989.70	12,989.70	-	0.00	-	0.00
1000500116000679	KTA RUGOVA WAREHOUSE ISTOG	Peja	Privatizimi	1	0.00	-	0.00	12-Sep-05	4-Jun-09	14,063.60	14,063.60	-	0.00	-	0.00
1000500115000609	KTA RUGOVA WAREHOUSE PEJE	Peja	Privatizimi	1	0.00	-	0.00	12-Sep-05	4-Jun-09	8,320.34	8,320.34	-	0.00	-	0.00
1000500297001515	KTA Runiku	Mitrovica	Privatizimi	1	34,344.95	11,539.58	45,884.53	12-Jun-06		23,790.95	20,463.03	3,327.92	37,672.87	-	37,672.87
1000501000007366	PAK Samadrexhë	Mitrovica	Privatizimi	1	6,364.68	10,774.48	17,139.16	29-Sep-09		14,720.21	4,994.51	9,725.70	16,090.38	-	16,090.38
1000500241001281	KTA Seed Factory	Peja	Privatizimi	1	107.96	152.87	260.83	2-Mar-06		10,705.85	10,813.81	(107.96)	0.00	-	0.00
1000500510002069	KTA Seed Factory Prishtina	Prishtina	Privatizimi	1	105,009.25	168,898.84	273,908.09	11-Jan-07	10-Jul-12	212,549.57	317,558.82	(105,009.25)	-	-	-
1000500454001932	KTA Sek kos Administration	Prishtina	Privatizimi	1	47,207.93	24,014.53	71,222.46	20-Nov-06	10-Jul-12	38,670.01	85,877.94	(47,207.93)	-	-	-
1000500463001980	KTA Sek kos Industrial Zone	Prishtina	Privatizimi	1	183,035.75	93,114.98	276,150.73	20-Nov-06	10-Jul-12	149,937.73	332,973.48	(183,035.75)	-	-	-
1000500129000716	KTA SEMAFORI DRIVING SCHOOL	GJILAN	Privatizimi	1	(0.00)	-	(0.00)	26-Sep-05	28-Apr-09	24,436.09	24,436.09	-	(0.00)	-	(0.00)
1000500660709417	KTA Separacioni I Gureve Gadime	Prishtina	Privatizimi	1	167,846.58	109,603.61	277,450.19	15-Jan-08		218,298.71	125,349.12	92,949.59	260,796.17	-	260,796.17
1000500207001132	KTA SEPERACIONI I GUREVE 2005	Prishtina	Privatizimi	1	-	-	-	3-Feb-06		-	-	-	-	-	-
1000501000036272	PAK Shala	Mitrovica	Privatizimi	1	87,777.73	-	87,777.73	31-May-11		88,172.27	72,583.21	15,589.06	103,366.79	-	103,366.79
1000501000019491	PAK SHAM Meta Bajraktari	Mitrovica	Privatizimi	1	19,057.99	1,093,403.46	1,112,461.45	30-Aug-10		1,115,766.72	985,335.55	130,431.17	149,489.16	-	149,489.16
1000501000009597	PAK Shampinjoni Toka Bujqësore dhe Objektet	Peja	Privatizimi	1	12.76	13,275.71	13,288.47	18-Nov-09		13,469.13	13,481.89	(12.76)	0.00	-	0.00
1000501000034720	PAK Sharr Depoja e Materialit Ndërtimor	Gjilan	Privatizimi	1	28.43	-	28.43	22-Mar-11		345,562.20	86,398.04	259,164.16	259,192.59	-	259,192.59
1000501000008530	PAK Sharr Sallonit	Gjilan	Privatizimi	1	1,321,747.03	986,537.49	2,308,284.52	27-Oct-09		1,453,287.56	2,775,034.59	(1,321,747.03)	(0.00)	-	(0.00)
1000501000017454	PAK Sharr Tregtia Kaçanik Kompleksi A	Gjilan	Privatizimi	1	2.04	38,594.18	38,596.22	25-Jun-10		59,091.07	15,523.22	43,567.85	43,569.89	-	43,569.89
1000501000027736	PAK SharrCem	Gjilan	Privatizimi	1	29,602,894.73	700,000.00	30,302,894.73	7-Dec-10		23,521,940.79	53,124,835.52	(29,602,894.73)	-	-	-
1000501000017066	PAK Sharrprodhimi – Shitorja Bresanë	PRIZREN	Privatizimi	1	-	-	-	25-Jun-10		-	-	-	-	-	-
1000500556002282	KTA Sharrprodhimi 'Medical Herbs Factory/Agro S	PRIZREN	Privatizimi	1	101,303.31	173,225.54	274,528.85	23-Feb-07		242,902.89	82,290.35	160,612.54	261,915.85	-	261,915.85
1000501000005717	PAK Sheep Farm Hubovc	GJILAN	Privatizimi	1	38,476.17	51,329.42	89,805.59	24-Aug-09		76,966.71	30,932.81	46,033.90	84,510.07	-	84,510.07
100050033001610	KTA Sheep Farm in Rakaj	GJILAN	Privatizimi	1	126,235.52	215,859.86	342,095.38	13-Jul-06		302,686.01	102,527.97	200,158.04	326,393.56	-	326,393.56
1000501000039667	PAK Shit.ngastr.a komerc në Gobjule	Mitrovica	Privatizimi	1	-	-	-	25-Jul-11		-	-	-	-	-	-

Numri i Llogarisë	Emri i llogarisë	Regjioni	Lloji i llogarisë	Lloji i llogarisë	1			2			3=1+2			4		5		6=4+5		7=1+6		8		9=7+8	
					Gjendja më 31 Dhjetor 2011	Gjendja më 31 Dhjetor 2011	Gjendja më 31 Dhjetor 2011	Data e hapjes	Data e mbylljes	Shuma e hyrjeve	Shuma e daljeve	Shuma e ndryshimit ne gjendje	GJENDJA e llogarive rrjedhese 31 Dec 2012	GJENDJA e depozitave kohor 31 Dec 2012	GJITHSEJ rrjedhese dhe depozita kohor 31 Dec 2012										
100050066000476	KTA Shops –Stan Trg	Mitrovica	Privatizimi	1	2,487.65	4,897.97	7,385.62	9-Aug-07		6,415.37	2,006.44	4,408.93	6,896.58	-	6,896.58										
1000500605002511	KTA Shtime Agriculture Land	Prishtina	Privatizimi	1	322,742.57	552,384.89	875,127.46	11-Jun-07		774,633.49	262,321.13	512,312.36	835,054.93	-	835,054.93										
1000501000008045	PAK Shtime Agriculture Land Godanc	Prishtina	Privatizimi	1	-	-	-	27-Oct-09		-	-	-	-	-	-										
1000501000003195	AKP Shtime Toka Bujqësore III	Prishtina	Privatizimi	1	-	-	-	27-May-09		-	-	-	-	-	-										
1000501000034429	PAK Shurdhani	Gjilan	Privatizimi	1	21,776.68	43,438.00	65,214.68	22-Mar-11		53,236.17	25,888.99	27,347.18	49,123.86	-	49,123.86										
1000500100000141	KTA Silcapor Kacanik	Gjilan	Privatizimi	1	332,428.37	290,607.79	623,036.16	11-Sep-03		411,678.88	744,107.25	(332,428.37)	-	-	-										
1000500670000465	KTA SILOSI FLOURMIL XERXE	PRIZREN	Privatizimi	1	0.00	-	0.00	27-Jan-05	1-Feb-08	52,956.48	52,956.48	-	0.00	-	0.00										
1000500212001191	KTA SKIVJAN	Peja	Privatizimi	1	7,345.39	24,993.00	32,338.39	3-Feb-06	4-Dec-12	28,026.90	35,372.29	(7,345.39)	(0.00)	-	(0.00)										
1000500324001659	KTA Smallusha Agriculture Land	Prishtina	Privatizimi	1	26.55	35.35	61.90	13-Jul-06		3,912.77	3,939.32	(26.55)	(0.00)	-	(0.00)										
1000501000031325	PAK Srbolek	Mitrovica	Privatizimi	1	-	-	-	1-Feb-11		-	-	-	-	-	-										
1000500112000690	KTA STACIONI BUJQ. REPROCENTER	Gjilan	Privatizimi	1	0.00	-	0.00	1-Feb-11	28-Apr-09	16,348.87	16,348.87	-	0.00	-	0.00										
1000500110000647	KTA STACIONI BUJQ.ADMINISTRATIV	Gjilan	Privatizimi	1	0.00	-	0.00	1-Feb-11	28-Apr-09	25,545.45	25,545.45	-	0.00	-	0.00										
1000500111000620	KTA STACIONI BUJQ.LIVOO	Gjilan	Privatizimi	1	(0.00)	-	(0.00)	10-Mar-11	28-Apr-09	7,054.96	7,054.96	-	(0.00)	-	(0.00)										
1000501000047233	PAK Stacioni i Veterin Leposavic	Mitrovica	Privatizimi	1	-	-	-	10-Mar-11		-	-	-	-	-	-										
1000500291001580	KTA Stacioni i Veterinarisë Kamenica	Gjilan	Privatizimi	1	15,194.19	25,981.79	41,175.98	10-Mar-11		36,432.48	18,258.63	18,173.85	33,368.04	-	33,368.04										
1000500194001095	KTA 10 STACIONI I VETERINARISE QENDRA PE	Gjilan	Privatizimi	1	19.82	165.57	185.39	10-Mar-11		12,470.21	12,490.03	(19.82)	0.00	-	0.00										
1000500232001233	KTA Stacioni i Veterinarise Viti	Gjilan	Privatizimi	1	29,037.07	49,293.39	78,330.46	10-Mar-11		65,332.64	20,464.94	44,867.70	73,904.77	-	73,904.77										
1000501000022789	PAK Stacioni i Veterines Kaqanik	GJILAN	Privatizimi	1	19,004.44	82,017.28	101,021.72	10-Mar-11		91,338.24	13,408.66	77,929.58	96,934.02	-	96,934.02										
1000501000026184	PAK Stacioni i Veterinës Mitrovicë	Mitrovica	Privatizimi	1	8,068.45	62,972.77	71,041.21	10-Mar-11		162,172.62	95,551.48	66,621.14	74,689.59	-	74,689.59										
1000500190001009	KTA 10 STANDARD	Peja	Privatizimi	1	134.20	181.95	316.15	10-Mar-11		22,297.13	22,431.33	(134.20)	0.00	-	0.00										
1000500430001998	KTA Station for Plant Protection	Peja	Privatizimi	1	502.89	5,473.76	5,976.65	10-Mar-11		5,543.40	6,046.29	(502.89)	0.00	-	0.00										
1000500107010622	KTA STELLA RESTAURANT	Prishtina	Privatizimi	1	0.00	-	0.00	22-Mar-11	10-Mar-10	26,718.08	26,718.08	-	0.00	-	0.00										
1000500301001504	KTA Storage Space Leshan	Peja	Privatizimi	1	40,114.94	68,594.92	108,709.86	22-Mar-11		96,186.38	32,623.98	63,562.40	103,677.34	-	103,677.34										
1000500221001142	KTA SUNFLOWER OIL FACTORY	GJILAN	Privatizimi	1	171,583.53	229,083.84	400,667.37	22-Mar-11		343,400.33	137,730.55	205,669.78	377,253.31	-	377,253.31										
1000500363001770	KTA Supermarket Agimi	Peja	Privatizimi	1	132,181.66	226,025.03	358,206.69	22-Mar-11		287,949.01	150,274.30	137,674.71	269,856.37	-	269,856.37										
1000500401001811	KTA Supermarket Dardania	Peja	Privatizimi	1	0.00	-	0.00	22-Mar-11	4-Jun-10	2,927.49	2,927.49	-	0.00	-	0.00										
1000500586002442	KTA Supermarket Rakosh	Peja	Privatizimi	1	55,946.57	22,423.76	78,370.33	22-Mar-11		43,380.03	40,444.71	2,935.32	58,881.89	-	58,881.89										
1000500275001430	KTA Svaracak	Mitrovica	Privatizimi	1	-	-	-	22-Mar-11		-	-	-	-	-	-										
1000500391001887	KTA Tankosiq Agriculture Land	Gjilan	Privatizimi	1	194,906.75	289,754.97	484,661.72	22-Mar-11	10-Jul-12	430,988.02	625,894.77	(194,906.75)	-	-	-										
1000500429001928	KTA Taphane	Peja	Privatizimi	1	130,188.30	222,616.99	352,805.29	28-Dec-10		312,161.55	105,736.01	206,425.54	336,613.84	-	336,613.84										
1000500269001495	KTA Tarolit Warehouse	Peja	Privatizimi	1	53,960.28	92,270.94	146,231.22	12-Apr-11		129,385.37	43,862.26	85,523.11	139,483.39	-	139,483.39										
1000500543002245	KTA TE Klina Furniture Shop	Peja	Privatizimi	1	20,409.66	34,249.88	54,659.54	28-Dec-10		47,907.48	16,980.99	30,926.49	51,336.15	-	51,336.15										
1000500585002469	KTA TE Klina Shop 1	Peja	Privatizimi	1	21,975.43	29,339.11	51,314.54	27-Apr-11		43,979.90	17,694.50	26,285.40	48,260.83	-	48,260.83										
1000501000005135	PAK TE Klina Shopping Mall	Peja	Privatizimi	1	12,814.63	17,109.20	29,923.83	27-Apr-11		25,646.84	10,344.09	15,302.75	28,117.38	-	28,117.38										
1000501000005232	PAK TE Klina Supermarket	Peja	Privatizimi	1	93,108.68	124,312.21	217,420.89	2-May-11		186,345.35	74,767.13	111,578.22	204,686.90	-	204,686.90										
1000500629002542	KTA TE Klina/Klina Shop No.4	Peja	Privatizimi	1	10,940.26	14,607.85	25,548.11	2-May-11		21,896.65	8,840.64	13,056.01	23,996.27	-	23,996.27										
1000500239001238	KTA Technical Base Kosovatrans Pejë	Peja	Privatizimi	1	-	-	-	2-May-11		-	-	-	-	-	-										
1000500167000951	KTA TEFIK CANGA FURNITURE	Gjilan	Privatizimi	1	(0.00)	-	(0.00)	1-May-11	28-Apr-09	113,196.96	113,196.96	-	(0.00)	-	(0.00)										
100050060000444	KTA TEFIK CANGA WAREHOUSE	Gjilan	Privatizimi	1	(0.00)	-	(0.00)	2-May-11	28-Apr-09	117,660.35	117,660.35	-	(0.00)	-	(0.00)										
1000500104000615	KTA TEKA COMERCE	Prishtina	Privatizimi	1	0.00	-	0.00	22-Mar-11	13-Dec-07	82,534.52	82,534.52	-	0.00	-	0.00										
1000500060000154	KTA 01 Termosistemi	PRIZREN	Privatizimi	1	0.00	-	0.00	2-May-11	3-Jun-08	10,811.36	10,811.36	-	0.00	-	0.00										
1000501000034235	PAK Termovent	Prishtina	Privatizimi	1	1,374,813.75	182,027.00	1,556,840.75	2-May-11		881,268.97	681,061.06	200,207.91	1,575,021.66	-	1,575,021.66										

Numri i Llogarisë	Emri i llogarisë	Regjioni	Lloji i llogarisë	Lloji i llogarisë	1 2 3=1+2						Janar - Dhjetor 2012			Janar - Dhjetor 2012			Janar - Dhjetor 2012							
					Gjendja më 31 Dhjetor 2011	Gjendja më 31 Dhjetor 2011	Gjendja më 31 Dhjetor 2011	Data e hapjes	Data e mbylljes	Shuma e hyrjeve	Shuma e daljeve	Shuma e ndryshimit ne gjendje	7=1+6	8	9=7+8	31 Dhjetor 2012			31 Dhjetor 2012			31 Dhjetor 2012		
																GJENDJA e llogarive rrjedhese 31 Dec 2012			GJENDJA e depozitave kohor 31 Dec 2012			GJITHSEJ rrjedhese dhe depozita kohor 31 Dec 2012		
1000500420000328	KTA TEUTA 1 BURIM	Peja	Privatizimi	1	-	-	-	2-May-11	-	-	-	-	-	-	-	-	-	-						
1000500430000349	KTA TEUTA 2 BURIM	Peja	Privatizimi	1	-	-	-	2-May-11	-	-	-	-	-	-	-	-	-	-						
1000500850000552	KTA TEUTA CARPET FACT.ISTOG	Peja	Privatizimi	1	0.00	11.48	11.48	2-May-11	-	7,083.86	7,083.86	-	-	0.00	-	-	-	0.00						
1000500790000523	KTA TEUTA GJILAN	Gjilan	Privatizimi	1	(0.00)	-	(0.00)	2-May-11	13-Dec-07	3,624.50	3,624.50	-	-	(0.00)	-	-	-	(0.00)						
1000500810000565	KTA TEUTA WAREHOUSE ISTOG	Peja	Privatizimi	1	0.00	-	0.00	2-May-11	19-Nov-10	2,936.52	2,936.52	-	-	0.00	-	-	-	0.00						
1000500590000491	KTA TEXTILE INDUSTRY VUSHTEX	Mitrovica	Privatizimi	1	(0.00)	-	(0.00)	2-May-11	30-Mar-09	38,796.29	38,796.29	-	-	(0.00)	-	-	-	(0.00)						
1000500621002564	KTA Thertorja Eksportuese	Prizren	Privatizimi	1	5,221.08	78,373.18	83,594.26	2-May-11	-	87,085.08	92,306.16	(5,221.08)	(0.00)	-	-	-	-	(0.00)						
1000501000046554	PAK Toka Bujqesore Gerncar	Gjilan	Privatizimi	1	-	-	-	14-Jun-11	-	-	-	-	-	-	-	-	-	-						
1000501000040540	PAK Toka Bujqesore Nasalë	Gjilan	Privatizimi	1	-	-	-	20-Jun-11	-	32,190.00	1,609.50	30,580.50	30,580.50	-	-	-	-	30,580.50						
1000501000040346	PAK Toka Bujqesore Begracë	Gjilan	Privatizimi	1	-	-	-	29-Jun-11	-	102,111.86	6,055.59	96,056.27	96,056.27	-	-	-	-	96,056.27						
1000501000001449	AKP Toka Bujqesore Fushtice e Ulët	Prishtina	Privatizimi	1	373,212.24	638,766.84	1,011,979.08	29-Jun-11	-	895,770.29	303,332.47	592,437.82	965,650.06	-	-	-	-	965,650.06						
1000501000001352	AKP Toka Bujqesore Kodrali e Becit	Peja	Privatizimi	1	116,464.48	199,149.87	315,614.35	29-Jun-11	-	279,252.51	157,956.57	121,295.94	237,760.42	-	-	-	-	237,760.42						
1000501000001546	AKP Toka Bujqesore Muzakaj	Prishtina	Privatizimi	1	320,148.66	887,707.50	1,207,856.16	29-Jun-11	10-Jul-12	1,031,025.97	1,351,174.63	(320,148.66)	-	-	-	-	-	-						
1000501000042480	PAK Toka Bujqesore Nepole	Peja	Privatizimi	1	-	-	-	29-Jun-11	-	74,200.99	3,710.05	70,490.94	70,490.94	-	-	-	-	70,490.94						
1000501000040249	PAK Toka Bujqesore Trstenik	Gjilan	Privatizimi	1	16,444.64	55,990.00	72,434.64	29-Jun-11	-	56,419.87	72,376.68	(15,956.81)	487.83	-	-	-	-	487.83						
1000501000019588	PAK Tokë Bujqesore Jahoc 2	Peja	Privatizimi	1	34,927.95	135,694.84	170,622.79	29-Jun-11	-	180,317.87	55,547.99	124,769.88	159,697.83	-	-	-	-	159,697.83						
1000501000023080	PAK Toke Administrata Bardhosh	Prishtina	Privatizimi	1	91,358.66	246,189.00	337,547.66	29-Jun-11	-	287,772.82	124,350.58	163,422.24	254,780.90	-	-	-	-	254,780.90						
1000501000009209	PAK Tokë Bujqesore Arlat	Prishtina	Privatizimi	1	188,946.20	321,884.93	510,831.13	6-Jul-11	-	451,716.86	153,259.90	298,456.96	487,403.16	-	-	-	-	487,403.16						
1000501000022983	PAK Toke Bujqesore Bardhosh	Prishtina	Privatizimi	1	240,947.67	614,402.18	855,349.85	26-Jul-11	-	846,930.55	443,606.86	403,323.69	644,271.36	-	-	-	-	644,271.36						
1000501000045778	PAK Tokë Bujqesore Breznicë A	Prishtina	Privatizimi	1	-	-	-	26-Jul-11	-	121,012.50	30,253.43	90,759.07	90,759.07	-	-	-	-	90,759.07						
1000501000045875	PAK Tokë Bujqesore Breznicë B	Prishtina	Privatizimi	1	-	-	-	26-Jul-11	-	-	-	-	-	-	-	-	-	-						
1000501000042092	PAK Tokë Bujqesore Glanasell 1	Prishtina	Privatizimi	1	-	-	-	26-Jul-11	-	-	-	-	-	-	-	-	-	-						
1000501000042189	PAK Tokë Bujqesore Glanasell 2	Prishtina	Privatizimi	1	-	-	-	26-Jul-11	-	-	-	-	-	-	-	-	-	-						
1000501000041995	PAK Tokë Bujqesore Gllobar 1	Prishtina	Privatizimi	1	112,004.98	-	112,004.98	26-Jul-11	-	82,656.28	41,654.31	41,001.97	153,006.95	-	-	-	-	153,006.95						
1000501000034332	PAK Tokë Bujqesore Gllobar 2	Prishtina	Privatizimi	1	130,506.38	277,311.00	407,817.38	26-Jul-11	-	336,159.31	77,185.79	258,973.52	389,479.90	-	-	-	-	389,479.90						
1000501000036369	PAK Tokë Bujqesore Jahoc 3	Peja	Privatizimi	1	95,296.94	105,068.00	200,364.94	26-Jul-11	-	147,300.46	91,638.64	55,661.82	150,958.76	-	-	-	-	150,958.76						
1000501000025117	PAK Tokë Bujqesore Kodra e Huitit	Peja	Privatizimi	1	21,336.43	141,179.43	162,515.86	26-Jul-11	-	161,899.22	31,061.23	130,837.99	152,174.42	-	-	-	-	152,174.42						
1000501000042383	PAK Tokë Bujqesore Likoshan	Prishtina	Privatizimi	1	-	-	-	26-Jul-11	-	-	-	-	-	-	-	-	-	-						
1000501000045972	PAK Tokë Bujqesore Rastavicë A	Peja	Privatizimi	1	298,940.72	46,590.75	345,531.47	26-Jul-11	-	209,088.23	233,637.83	(24,549.60)	274,391.12	-	-	-	-	274,391.12						
1000501000046069	PAK Tokë Bujqesore Rastavicë B	Peja	Privatizimi	1	-	-	-	26-Jul-11	-	-	-	-	-	-	-	-	-	-						
1000501000046166	PAK Tokë Bujqesore Rastavicë C	Peja	Privatizimi	1	-	-	-	26-Jul-11	-	-	-	-	-	-	-	-	-	-						
1000501000046263	PAK Tokë Bujqesore Rastavicë D	Peja	Privatizimi	1	-	-	-	26-Jul-11	-	-	-	-	-	-	-	-	-	-						
1000501000025020	PAK Tokë Bujqesore Rraca	Peja	Privatizimi	1	-	-	-	26-Jul-11	-	-	-	-	-	-	-	-	-	-						
1000501000025214	PAK Tokë Bujqesore Zidi i Sadik Agës A	Peja	Privatizimi	1	83,598.75	131,664.49	215,263.24	26-Jul-11	-	183,422.64	65,418.25	118,004.39	201,603.14	-	-	-	-	201,603.14						
1000501000025311	PAK Tokë Bujqesore Zidi i Sadik Agës B	Peja	Privatizimi	1	143,537.69	546,151.91	689,689.60	26-Jul-11	-	613,677.46	107,588.48	506,088.98	649,626.67	-	-	-	-	649,626.67						
1000501000025408	PAK Tokë Bujqesore Zidi i Sadik Agës C	Peja	Privatizimi	1	323,937.35	980,086.05	1,304,023.40	26-Jul-11	-	1,130,933.58	470,451.24	660,482.34	984,419.69	-	-	-	-	984,419.69						
1000500192001052	KTA 10 TOOLS AND APPARATUS	Gjilan	Privatizimi	1	15.48	292,732.14	292,747.62	26-Jul-11	-	369,448.09	73,246.30	296,201.79	296,217.27	-	-	-	-	296,217.27						
1000500325001632	KTA Topican Agriculture Land	Prishtina	Privatizimi	1	56.87	75.92	132.79	26-Jul-11	-	8,506.14	8,563.01	(56.87)	(0.00)	-	-	-	-	(0.00)						
1000500402001881	KTA Trading Centre Istog	Peja	Privatizimi	1	96,125.47	263,258.93	359,384.40	26-Jul-11	-	322,028.72	79,454.56	242,574.16	338,699.63	-	-	-	-	338,699.63						
1000500451001916	KTA Transporti	PRIZREN	Privatizimi	1	620.72	954.45	1,575.17	26-Jul-11	-	47,276.43	47,897.15	(620.72)	0.00	-	-	-	-	0.00						
1000500127000673	KTA TRASING BANJA E PEJES	Prishtina	Privatizimi	1	0.00	-	0.00	26-Jul-11	1-Jun-10	3,244.38	3,244.38	-	-	0.00	-	-	-	0.00						
1000500126000603	KTA TRASING FERIZAJ	Prishtina	Privatizimi	1	0.00	-	0.00	26-Jul-11	1-Jun-10	8,818.10	8,818.10	-	-	0.00	-	-	-	0.00						

Numri i Llogarisë	Emri i llogarisë	Regjioni	Lloji i llogarisë	Lloji i llogarisë	3=1+2			Data e hapjes	Data e mbylljes	Janar - Dhjetor 2012	Janar - Dhjetor 2012	Janar - Dhjetor 2012	31 Dhjetor 2012	31 Dhjetor 2012	31 Dhjetor 2012
					1	2	3=1+2			4	5	6=4+5	7=1+6	8	9=7+8
					Gjendja më 31 Dhjetor 2011	Gjendja më 31 Dhjetor 2011	Gjendja më 31 Dhjetor 2011			Shuma e hyrjeve	Shuma e daljeve	Shuma e ndryshimit ne gjendje	GJENDJA e llogarive rrjedhese 31 Dec 2012	GJENDJA e depozitave kohor 31 Dec 2012	GJITHSEJ rrjedhese dhe depozita kohor 31 Dec 2012
1000500125000630	KTA TRASING INDUSTRIAL ZONE	Prishtina	Privatizimi	1	(0.00)	-	(0.00)	26-Jul-11	1-Jun-10	70,037.74	70,037.74	-	(0.00)	-	(0.00)
1000500109000674	KTA TRASING MEKANIZMI	Prishtina	Privatizimi	1	0.00	-	0.00	26-Jul-11	1-Jun-10	54,677.36	54,677.36	-	0.00	-	0.00
1000500596002463	KTA Tregtia Administration Base	Gjilan	Privatizimi	1	67,763.64	90,473.27	158,236.91	26-Jul-11		135,619.77	54,432.15	81,187.62	148,951.26	-	148,951.26
1000500327001675	KTA Tregtia e Kosovës	Prishtina	Privatizimi	1	318,989.06	922,382.79	1,241,371.85	26-Jul-11		1,120,767.94	269,662.85	851,105.09	1,170,094.15	-	1,170,094.15
1000500392001860	KTA Tregtia Ferizaj Shops	Gjilan	Privatizimi	1	168,523.75	225,000.07	393,523.82	26-Jul-11		337,278.05	135,275.74	202,002.31	370,526.06	-	370,526.06
1000500597002436	KTA Tregtia Shops	Gjilan	Privatizimi	1	143,278.29	191,293.22	334,571.51	26-Jul-11		286,749.76	115,020.00	171,729.76	315,008.05	-	315,008.05
1000500288001564	KTA Tregtia Shops in Prishtinë and Lipjan	Gjilan	Privatizimi	1	90,966.53	121,454.24	212,420.77	26-Jul-11		182,059.70	73,047.84	109,011.86	199,978.39	-	199,978.39
1000500330001691	KTA Tregtia Shops Lamela A&C	Gjilan	Privatizimi	1	96,103.73	128,309.58	224,413.31	26-Jul-11		192,338.43	77,170.66	115,167.77	211,271.50	-	211,271.50
1000500287001591	KTA Tregtia Shtime Shopping Mall	Gjilan	Privatizimi	1	148,970.15	198,893.80	347,863.95	26-Jul-11		298,144.43	119,587.27	178,557.16	327,527.31	-	327,527.31
1000501000025796	PAK Tregu i Bylmetit	Peja	Privatizimi	1	-	-	-	26-Jul-11		-	-	-	-	-	-
1000500130000107	KTA Trepca Confection Mitrovic	Mitrovica	Privatizimi	1	(0.00)	-	(0.00)	26-Jul-11	1-Apr-09	19,574.01	19,574.01	-	(0.00)	-	(0.00)
1000500175000929	KTA TREPÇA HOTELS RESTAURANT KORZO	Mitrovica	Privatizimi	1	6,712.47	21,097.69	27,810.16	26-Jul-11		26,660.53	7,177.41	19,483.12	26,195.59	-	26,195.59
1000500196001041	KTA 10 TREPÇA HOTELS RESTAURANT PARA	Mitrovica	Privatizimi	1	23.13	39.19	62.32	26-Jul-11		39.69	62.82	(23.13)	0.00	-	0.00
1000500500000302	KTA TREPQA TRANCHE 1&2 A	Mitrovica	Privatizimi	1	-	-	-	26-Jul-11		-	-	-	-	-	-
1000500140000128	KTA Trofta Istog	Prishtina	Privatizimi	1	661,345.29	1,131,917.64	1,793,262.92	26-Jul-11		1,587,342.00	557,964.42	1,029,377.58	1,690,722.87	-	1,690,722.87
1000500557002255	KTA Tullara	Gjilan	Privatizimi	1	61,487.49	105,141.39	166,628.88	26-Jul-11		147,432.97	74,000.57	73,432.40	134,919.89	-	134,919.89
1000500584002496	KTA Turist Kosova Qafa Shop	Prishtina	Privatizimi	1	-	-	-	26-Jul-11		-	-	-	-	-	-
1000500143000726	KTA UNIKOSPROJEKT	Prishtina	Privatizimi	1	(0.00)	-	(0.00)	22-Aug-11	24-Dec-10	60,079.43	60,079.43	-	(0.00)	-	(0.00)
1000501000017163	PAK Unimont Administrata	Prizren	Privatizimi	1	43,222.50	160,359.10	203,581.60	22-Aug-11		192,144.73	41,092.15	151,052.58	194,275.08	-	194,275.08
1000500186001020	KTA 10 UNIMONT PRIZREN ALPHA	Prizren	Privatizimi	1	-	-	-	22-Aug-11		-	-	-	-	-	-
1000500187001090	KTA 10 UNIMONT PRIZREN BETA	Prizren	Privatizimi	1	-	-	-	22-Aug-11		-	-	-	-	-	-
1000500188001063	KTA 10 UNIMONT PRIZREN GAMMA	Prizren	Privatizimi	1	-	-	-	22-Aug-11		-	-	-	-	-	-
1000500520000441	KTA UNIS WAREHOUSE	Peja	Privatizimi	1	0.00	-	0.00	24-Aug-11	1-Jun-10	116,114.53	116,114.53	-	0.00	-	0.00
1000500560000428	KTA UNIVERSAL	Prishtina	Privatizimi	1	(0.00)	-	(0.00)	24-Aug-11	3-Jun-08	13,612.09	13,612.09	-	(0.00)	-	(0.00)
1000500390000362	KTA UNIVERSAL SHOP.M LEPOSAVIQ	Mitrovica	Privatizimi	1	-	-	-	24-Aug-11		-	-	-	-	-	-
1000500380000341	KTA UNIVERSAL WAREHOUSE LEPOSAVIQ	Mitrovica	Privatizimi	1	-	-	-	24-Aug-11		-	-	-	-	-	-
1000500369001705	KTA Universiteti I Punetoreve Ferizaj	Gjilan	Privatizimi	1	0.00	-	0.00	24-Aug-11	3-Nov-10	42,829.93	42,829.93	-	0.00	-	0.00
1000501000026378	Pak Univerzal Depeja	Mitrovica	Privatizimi	1	-	-	-	24-Aug-11		-	-	-	-	-	-
1000501000026281	PAK Univerzal Shtëpia e Mallrave	Mitrovica	Privatizimi	1	19,008.19	153,112.89	172,121.08	24-Aug-11		163,351.32	17,010.69	146,340.63	165,348.82	-	165,348.82
1000500464001953	KTA Urata Depot No. 86	Prishtina	Privatizimi	1	685,245.19	1,113,105.05	1,798,350.23	12-Oct-11		1,526,735.75	603,011.28	923,724.47	1,608,969.66	-	1,608,969.66
1000500461001937	KTA Urata Depot te Hekurudha	Prishtina	Privatizimi	1	172,818.86	280,912.95	453,731.81	12-Oct-11		385,254.20	151,964.97	233,289.23	406,108.09	-	406,108.09
1000500607002554	KTA Urata Hipermarket	Prishtina	Privatizimi	1	578,306.79	939,565.41	1,517,872.20	12-Oct-11		1,288,716.84	508,889.68	779,827.16	1,358,133.95	-	1,358,133.95
1000500528002165	KTA Urata Shop No. 2	Prishtina	Privatizimi	1	139,222.74	226,303.43	365,526.17	12-Oct-11		310,360.72	122,434.44	187,926.28	327,149.02	-	327,149.02
1000500505002010	KTA Urata Shop No. 20	Prishtina	Privatizimi	1	210.18	846.96	1,057.14	12-Oct-11		853.46	1,063.64	(210.18)	(0.00)	-	(0.00)
1000500506002080	KTA Urata Shop No. 47	Prishtina	Privatizimi	1	33,922.05	55,139.32	89,061.37	12-Oct-11		75,620.08	29,879.03	45,741.05	79,663.10	-	79,663.10
1000500608002527	KTA Urata Supermarket Kuriz	Prishtina	Privatizimi	1	191,648.90	311,521.29	503,170.19	12-Oct-11		427,231.52	168,515.13	258,716.39	450,365.29	-	450,365.29
1000500507002053	KTA Urata Supermarket No. I	Prishtina	Privatizimi	1	474,972.73	771,680.40	1,246,653.12	12-Oct-11		1,058,444.24	417,970.53	640,473.71	1,115,446.44	-	1,115,446.44
1000500508002026	KTA Urata Supermarket No. III	Prishtina	Privatizimi	1	453,120.54	736,177.88	1,189,298.41	12-Oct-11		1,009,748.68	398,743.71	611,004.97	1,064,125.51	-	1,064,125.51
1000500509002096	KTA Urata Supermarket No. IV	Prishtina	Privatizimi	1	62,779.87	102,047.90	164,827.77	12-Oct-11		139,952.17	55,243.95	84,708.22	147,488.09	-	147,488.09
1000500529002138	KTA Urata Supermarket No. V	Prishtina	Privatizimi	1	229,302.23	372,725.75	602,027.98	12-Oct-11		511,169.20	209,712.89	301,456.31	530,758.54	-	530,758.54
1000500530002111	KTA Urata Supermarket No. VIII	Prishtina	Privatizimi	1	109,642.24	178,221.73	287,863.97	12-Oct-11		244,419.74	96,434.25	147,985.49	257,627.73	-	257,627.73
1000500382001839	KTA Urata Supermarket VII	Prishtina	Privatizimi	1	64,628.93	105,052.83	169,681.76	12-Oct-11		144,073.31	56,869.25	87,204.06	151,832.99	-	151,832.99

Numri i Llogarisë	Emri i llogarisë	Regjioni	Lloji i llogarisë	Lloji i llogarisë	1			2			3=1+2			4		5		6=4+5		7=1+6		8		9=7+8	
					Gjendja më 31 Dhjetor 2011	Gjendja më 31 Dhjetor 2011	Gjendja më 31 Dhjetor 2011	Data e hapjes	Data e mbylljes	Shuma e hyrjeve	Shuma e daljeve	Shuma e ndryshimit ne gjendje	GJENDJA e llogarive rrjedhese 31 Dec 2012	GJENDJA e depozitave kohor 31 Dec 2012	GJITHSEJ rrjedhese dhe depozita kohor 31 Dec 2012										
1000500383001812	KTA Urata Supermarket XII	Prishtina	Privatizimi	1	41,947.30	28,198.59	70,145.89	12-Oct-11		77,918.80	60,117.41	17,801.39	59,748.69	-	59,748.69										
1000500530000462	KTA UTVA WAREHOUSE 1	Peja	Privatizimi	1	74,536.22	127,454.15	201,990.37	12-Oct-11		299,464.58	171,614.52	127,850.06	202,386.28	-	202,386.28										
1000500540000483	KTA UTVA WAREHOUSE 2	Peja	Privatizimi	1	17,160.51	29,344.62	46,505.13	12-Oct-11		68,966.70	39,577.69	29,389.01	46,549.52	-	46,549.52										
1000500666000379	KTA Vernica	Mitrovica	Privatizimi	1	7,810.79	13,221.75	21,032.54	12-Oct-11		18,063.76	6,114.91	11,948.85	19,759.64	-	19,759.64										
1000500210001148	KTA VETERINARY STATION	Peja	Privatizimi	1	-	-	-	12-Oct-11		-	-	-	-	-	-										
1000500542002272	KTA Veterinary Station Istog	Peja	Privatizimi	1	151,981.53	61,298.55	213,280.08	12-Oct-11		118,403.44	110,031.32	8,372.12	160,353.65	-	160,353.65										
1000500285001451	KTA Veterinary Station Prizren	Prizren	Privatizimi	1	121,366.66	10,055.85	131,422.51	12-Oct-11	9-Jul-12	46,333.41	167,700.07	(121,366.66)	-	-	-										
1000500334001680	KTA Veterinary Station Rahovec	Prizren	Privatizimi	1	-	-	-	12-Oct-11		-	-	-	-	-	-										
1000500404001827	KTA Veterinary Station Skenderaj	Mitrovica	Privatizimi	1	4,591.93	20,486.58	25,078.51	12-Oct-11	4-Dec-12	23,136.01	27,727.94	(4,591.93)	(0.00)	-	(0.00)										
1000500149000855	KTA VETERINARY STATION VUSHTRI	Mitrovica	Privatizimi	1	14,198.71	24,279.59	38,478.30	12-Oct-11		34,045.73	11,988.04	22,057.69	36,256.40	-	36,256.40										
1000500201001197	KTA VILLA GERMA	Prishtina	Privatizimi	1	0.00	-	0.00	12-Oct-11	10-Mar-10	48,876.94	48,876.94	-	0.00	-	0.00										
1000500145000769	KTA VINEX SCREWS AND BOLTS	Gjilan	Privatizimi	1	43,878.62	11,035.06	54,913.68	12-Oct-11		48,779.77	38,121.03	10,658.74	54,537.36	-	54,537.36										
1000500139000737	KTA VITOMIRICA	Peja	Privatizimi	1	386,736.36	661,915.16	1,048,651.52	12-Oct-11		928,231.27	384,033.75	544,197.52	930,933.88	-	930,933.88										
1000500243001324	KTA Vrella Cattle Farm	Peja	Privatizimi	1	30,137.10	40,232.61	70,369.71	18-Oct-11		60,311.73	24,243.30	36,068.43	66,205.53	-	66,205.53										
1000500263001463	KTA Vrella Vineyard	Peja	Privatizimi	1	55,968.86	74,718.57	130,687.43	18-Oct-11		112,008.12	44,969.03	67,039.09	123,007.95	-	123,007.95										
1000501000040734	PAK Vresht 1- Toka Bujqë në Zojz	Prizren	Privatizimi	1	-	-	-	18-Oct-11		181,323.82	78,708.28	102,615.54	102,615.54	-	102,615.54										
1000501000046651	PAK Vreshtaria 1 Toka Bujqë Smaq	Prizren	Privatizimi	1	-	-	-	18-Oct-11		-	-	-	-	-	-										
1000501000046748	PAK Vreshtaria 2 Toka Bujqë Smaq	Prizren	Privatizimi	1	39,004.12	-	39,004.12	18-Oct-11		16,961.88	18,893.07	(1,931.19)	37,072.93	-	37,072.93										
1000500343001631	KTA Warehouse Agimi	Peja	Privatizimi	1	79,625.40	136,155.44	215,780.84	18-Oct-11		173,457.83	90,548.82	82,909.01	162,534.41	-	162,534.41										
1000500492002070	KTA Warehouse Agimi Gjakove	Peja	Privatizimi	1	66,883.78	114,367.81	181,251.59	18-Oct-11		145,425.47	75,793.92	69,631.55	136,515.33	-	136,515.33										
1000500655002616	KTA Warehouse and Agro Land in Germove	Gjilan	Privatizimi	1	94,626.22	161,807.06	256,433.28	2-Nov-11		226,890.58	80,043.56	146,847.02	241,473.24	-	241,473.24										
1000500270001468	KTA Warehouse Kotradiq	Peja	Privatizimi	1	25,136.62	42,982.23	68,118.85	2-Nov-11		54,688.79	28,559.81	26,128.98	51,265.60	-	51,265.60										
1000500659002605	KTA Warehouse Pozharan	Gjilan	Privatizimi	1	15,145.47	25,897.03	41,042.50	2-Nov-11		36,313.87	12,864.00	23,449.87	38,595.34	-	38,595.34										
1000500780000502	KTA WAREHOUSE ZHUR (PZ)	PRIZREN	Privatizimi	1	2,914.50	31,567.68	34,482.18	2-Nov-11		34,031.25	4,332.49	29,698.76	32,613.26	-	32,613.26										
1000500594002420	KTA White House Apartments	Gjilan	Privatizimi	1	86,061.04	40,378.33	126,439.37	2-Nov-11		72,451.06	63,426.39	9,024.67	95,085.71	-	95,085.71										
1000500593002447	KTA White House Shops	Gjilan	Privatizimi	1	34,286.78	15,797.70	50,084.48	2-Nov-11		28,449.37	25,110.10	3,339.27	37,626.05	-	37,626.05										
1000500080000196	KTA Wood Combine Peja	Peja	Privatizimi	1	(0.00)	-	(0.00)	2-Nov-11	30-Mar-09	140,790.94	140,790.94	-	(0.00)	-	(0.00)										
1000500223001185	KTA XIM STREZOC MAGNESITE MINE	Gjilan	Privatizimi	1	14,208.38	49,965.79	64,174.17	2-Nov-11		158,420.73	85,034.66	73,386.07	87,594.45	-	87,594.45										
1000500208001105	KTA YUMCO FACTORY	Prishtina	Privatizimi	1	557,380.83	953,978.85	1,511,359.67	2-Nov-11		1,337,810.95	452,987.22	884,823.73	1,442,204.56	-	1,442,204.56										
1000500209001175	KTA YUMCO LAND	Prishtina	Privatizimi	1	110,380.68	188,745.82	299,126.50	2-Nov-11		264,666.51	89,658.15	175,008.36	285,389.04	-	285,389.04										
1000500614002559	KTA Zabeli I Eperm	Prishtina	Privatizimi	1	193,579.25	331,013.06	524,592.31	2-Nov-11		464,156.53	157,190.01	306,966.52	500,545.77	-	500,545.77										
1000500172000913	KTA ZASTAVA RAMIZ SADIKU	PEJA	Privatizimi	1	967,807.41	1,379,376.16	2,347,183.57	2-Nov-11		1,901,355.38	657,538.07	1,243,817.31	2,211,624.72	-	2,211,624.72										
1000501000020558	PAK Zdrukthtaria	PRIZREN	Privatizimi	1	26,762.36	177,174.37	203,936.73	2-Nov-11		253,164.64	89,681.00	163,483.64	190,246.00	-	190,246.00										
1000500572002335	KTA Zupa Recane- Supermarket in Donje Lubinje	PRIZREN	Privatizimi	1	8,173.73	15,909.00	24,082.73	2-Nov-11		31,933.10	29,972.82	1,960.28	10,134.01	-	10,134.01										
1000500616002505	KTA ZUPA REQAN SUP.RESTAUR.SREDSKA	PRIZREN	Privatizimi	1	2,061.11	9,171.93	11,233.04	2-Nov-11		30,506.45	16,949.62	13,556.83	15,617.94	-	15,617.94										
1000500599002479	KTA Zupa-Recane Supermarket in Gornje Selo	PRIZREN	Privatizimi	1	545.60	3,311.17	3,856.77	2-Nov-11		3,338.24	854.78	2,483.46	3,029.06	-	3,029.06										
1000501000048009	PAK Jugobanka Ndër.Krye.në Mit.	Mitrovica	Privatizimi	1	-	-	-	2-Nov-11		-	-	-	-	-	-										
1000501000048106	PAK Jugobanka Zyra në Mitrovicë	Mitrovica	Privatizimi	1	-	-	-	2-Nov-11		34,347.71	5,843.51	28,504.20	28,504.20	-	28,504.20										
1000501000048203	PAK Jugobanka Zyra 1 në Prishtinë	Mitrovica	Privatizimi	1	44,501.61	-	44,501.61	2-Nov-11		410,214.81	95,524.28	314,690.53	359,192.14	-	359,192.14										
1000501000048397	PAK Jugobanka Zyra 2 në Prishtinë	Mitrovica	Privatizimi	1	153,155.16	-	153,155.16	2-Nov-11		990,980.40	371,859.48	619,120.92	772,276.08	-	772,276.08										
1000501000048494	PAK Jugobanka Zyra në Viti	Mitrovica	Privatizimi	1	17,500.63	-	17,500.63	2-Nov-11		189,022.26	63,966.61	125,055.65	142,556.28	-	142,556.28										
1000501000048591	PAK Jugobanka Zyra në Pejë	Mitrovica	Privatizimi	1	75,431.72	-	75,431.72	2-Nov-11		402,949.72	115,638.35	287,311.37	362,743.09	-	362,743.09										

Numri i Llogarisë	Emri i llogarisë	Regjioni	Lloji i llogarisë	Lloji i llogarisë	1			2			3=1+2			4		5		6=4+5		7=1+6		8		9=7+8	
					Gjendja më 31 Dhjetor 2011	Gjendja më 31 Dhjetor 2011	Gjendja më 31 Dhjetor 2011	Data e hapjes	Data e mbylljes	Shuma e hyrjeve	Shuma e daljeve	Shuma e ndryshimit ne gjendje	GJENDJA e llogarive rrjedhese 31 Dec 2012	GJENDJA e depozitave kohor 31 Dec 2012	GJITHSEJ rrjedhese dhe depozita kohor 31 Dec 2012										
1000501000048688	PAK Jugobanka Zyra në Istog	Mitrovica	Privatizimi	1	7,775.06	-	7,775.06	5-Dec-11		128,722.95	30,925.25	97,797.70	105,572.76	-	105,572.76										
1000501000048785	PAK Jugobanka Zyra në Gjakovë	Mitrovica	Privatizimi	1	10,306.46	-	10,306.46	5-Dec-11		135,897.25	31,014.42	104,882.83	115,189.29	-	115,189.29										
1000501000048882	PAK Jugobanka Zyra në Skenderaj	Mitrovica	Privatizimi	1	-	-	-	5-Dec-11		-	-	-	-	-	-										
1000501000048979	PAK Jugobanka Zyra në Dragash	Mitrovica	Privatizimi	1	-	-	-	5-Dec-11		80,621.44	21,464.66	59,156.78	59,156.78	-	59,156.78										
1000501000049076	PAK Jugobanka Zyra në Rahovec	Mitrovica	Privatizimi	1	394.02	-	394.02	5-Dec-11		107,957.67	30,825.86	77,131.81	77,525.83	-	77,525.83										
1000501000049173	PAK Jugobanka Zyra në Klinë	Mitrovica	Privatizimi	1	-	-	-	5-Dec-11		51,100.00	2,555.00	48,545.00	48,545.00	-	48,545.00										
1000501000049273	PAK Jugobanka Zyra në Zveçan	Mitrovica	Privatizimi	1	-	-	-	5-Dec-11		-	-	-	-	-	-										
1000501000049367	PAK Jugobanka Zyra në Zubin Potok	Mitrovica	Privatizimi	1	-	-	-	5-Dec-11		-	-	-	-	-	-										
1000501000049464	PAK Fonderia -Fab.Përp. e metaleve	Peja	Privatizimi	1	218,192.30	-	218,192.30	5-Dec-11		3,320,130.48	2,328,973.34	991,157.14	1,209,349.44	-	1,209,349.44										
1000501000049561	PAK Ereniku I.D në Z. Indu Prishtinë	Peja	Privatizimi	1	-	-	-	5-Dec-11		-	-	-	-	-	-										
1000501000049658	PAK Toka Bujqësore Poterq i Epërm	Peja	Privatizimi	1	-	-	-	5-Dec-11		-	-	-	-	-	-										
1000501000049755	PAK Toka Bujqësore në Soponicë	Gjilan	Privatizimi	1	47,506.16	-	47,506.16	5-Dec-11		331,222.68	122,100.09	209,122.59	256,628.75	-	256,628.75										
1000501000049852	PAK Liria "Shitorja"-Terzimahallë	Prizren	Privatizimi	1	28,612.91	-	28,612.91	5-Dec-11		188,637.29	70,463.74	118,173.55	146,786.46	-	146,786.46										
1000501000049949	PAK L.B. "Tokë Bujqësore" - Lubizhdë	Prizren	Privatizimi	1	50,251.81	-	50,251.81	5-Dec-11		443,053.96	112,251.03	330,802.93	381,054.74	-	381,054.74										
1000501000050046	PAK Vreshtaria - Toka Buj. në Novakë	Prizren	Privatizimi	1	-	-	-	5-Dec-11		61,687.95	6,180.38	55,507.57	55,507.57	-	55,507.57										
1000501000050143	PAK Ratar Ajvali II	Prishtina	Privatizimi	1	-	-	-	8-Dec-11		-	-	-	-	-	-										
1000501000051986	PAK Liria Komplex Komerc Lakuriq PZ	Prizren	Privatizimi	1	-	-	-	14-Mar-12		-	-	-	-	-	-										
1000501000052083	PAK Ndërtesa Administrative dhe Depo	Peja	Privatizimi	1	-	-	-	14-Mar-12		-	-	-	-	-	-										
1000501000052180	PAK Tokë Bujqësore Poterc I Epërm	Peja	Privatizimi	1	-	-	-	14-Mar-12		-	-	-	-	-	-										
1000501000052277	PAK Dumnicë Tokë Bujqësore	Prishtina	Privatizimi	1	-	-	-	14-Mar-12		52,223.51	2,611.18	49,612.33	49,612.33	-	49,612.33										
1000501000052374	PAK Përparimi Tokë Bujqësore	Prishtina	Privatizimi	1	-	-	-	14-Mar-12		25,000.10	1,250.01	23,750.09	23,750.09	-	23,750.09										
1000501000052471	PAK Flora Tokë Bujqësore III	Prishtina	Privatizimi	1	-	-	-	14-Mar-12		-	-	-	-	-	-										
1000501000052568	PAK Tokë Bujqësore Gjylekarë	Gjilan	Privatizimi	1	-	-	-	14-Mar-12		-	-	-	-	-	-										
1000501000052665	PAK Zyra e Jugobankës Vushtri	Mitrovica	Privatizimi	1	-	-	-	14-Mar-12		51,100.65	2,555.03	48,545.62	48,545.62	-	48,545.62										
1000501000054702	PAK Reparti i Bicikletave Babush	Gjilan	Privatizimi	1	-	-	-	22-Jun-12		333,999.00	16,699.95	317,299.05	317,299.05	-	317,299.05										
1000501000054896	PAK Rekreators	Prishtina	Privatizimi	1	-	-	-	22-Jun-12		-	-	-	-	-	-										
1000501000054993	PAK Tokë Bujqësore Llapashiticë e Epërme	Prishtina	Privatizimi	1	-	-	-	22-Jun-12		-	-	-	-	-	-										
1000501000055090	PAK Rilindja Libraria Gjakove	Prishtina	Privatizimi	1	-	-	-	22-Jun-12		95,850.00	23,962.80	71,887.20	71,887.20	-	71,887.20										
1000501000055187	PAK Rilindja Libraria Deçan	Prishtina	Privatizimi	1	-	-	-	22-Jun-12		60,180.00	15,045.30	45,134.70	45,134.70	-	45,134.70										
1000501000055284	PAK Jugobanka Zyra ne Prizren	Mitrovica	Privatizimi	1	-	-	-	22-Jun-12		507,013.00	25,350.65	481,662.35	481,662.35	-	481,662.35										
1000501000055381	PAK Restorani Ylli	Mitrovica	Privatizimi	1	-	-	-	22-Jun-12		211,112.61	10,555.63	200,556.98	200,556.98	-	200,556.98										
1000501000055478	PAK Ndërtesa e Administrative Elan	Mitrovica	Privatizimi	1	-	-	-	22-Jun-12		751,000.00	187,750.30	563,249.70	563,249.70	-	563,249.70										
1000501000055575	PAK Toka Bujqësore Jashanicë 2	Peja	Privatizimi	1	-	-	-	22-Jun-12		330,331.00	82,582.85	247,748.15	247,748.15	-	247,748.15										
1000501000055672	PAK Toka Bujqësore Binça 2	Peja	Privatizimi	1	-	-	-	22-Jun-12		262,848.00	65,712.30	197,135.70	197,135.70	-	197,135.70										
1000501000055769	PAK Toka Bujqësore Dush	Peja	Privatizimi	1	-	-	-	22-Jun-12		390,391.07	97,597.86	292,793.21	292,793.21	-	292,793.21										
1000501000055866	PAK Liria-Shitorja- Vermicë	Prizren	Privatizimi	1	-	-	-	22-Jun-12		10,500.01	525.00	9,975.01	9,975.01	-	9,975.01										
1000501000055963	PAK Prona ne Jeni Mahall	Prizren	Privatizimi	1	-	-	-	22-Jun-12		-	-	-	-	-	-										
1000501000056060	PAK Liria-Shitorja -Hoqa e Qytetit	Prizren	Privatizimi	1	-	-	-	22-Jun-12		-	-	-	-	-	-										
1000501000056157	PAK Lavertaria Blegtoria Baruthana	Prizren	Privatizimi	1	-	-	-	22-Jun-12		1,349,793.00	67,642.90	1,282,150.10	1,282,150.10	-	1,282,150.10										
1000501000056254	PAK Lavër-Bleg Toke bujqësore Rogovë	Prizren	Privatizimi	1	-	-	-	22-Jun-12		-	-	-	-	-	-										
1000501000056351	PAK Lavër-Bleg Toke bujqësore Nashec	Prizren	Privatizimi	1	-	-	-	22-Jun-12		-	-	-	-	-	-										
1000501000062365	PAK BANKOS PRISHTINE SHPK	Prishtina	Privatizimi	1	-	-	-	11-Sep-12		-	-	-	-	-	-										

Numri i Llogarisë	Emri i llogarisë	Regjioni	Lloji i llogarisë	Lloji i llogarisë	1			2			3=1+2			4		5		6=4+5		7=1+6		8		9=7+8	
					Gjendja më 31 Dhjetor 2011	Gjendja më 31 Dhjetor 2011	Gjendja më 31 Dhjetor 2011	Data e hapjes	Data e mbylljes	Shuma e hyrjeve	Shuma e daljeve	Shuma e ndryshimit ne gjendje	GJENDJA e llogarive rrjedhese 31 Dec 2012	GJENDJA e depozitave kohor 31 Dec 2012	GJITHSEJ rrjedhese dhe depozita kohor 31 Dec 2012										
1000501000062462	PAK BANKOS PEJE SHPK	Prishtina	Privatizimi	1	-	-	-	-	11-Sep-12	-	-	-	-	-	-	-	-	-	-	-	-	-	-		
1000501000062559	PAK BANKOS FERIZAJ SHPK	Prishtina	Privatizimi	1	-	-	-	-	11-Sep-12	-	-	-	-	-	-	-	-	-	-	-	-	-	-		
1000501000062656	PAK BANKOS KAOANIK SHPK	Prishtina	Privatizimi	1	-	-	-	-	11-Sep-12	-	-	-	-	-	-	-	-	-	-	-	-	-	-		
1000501000062753	PAK RATAR LLAPLASELLE I SHPK	Prishtina	Privatizimi	1	-	-	-	-	11-Sep-12	-	-	-	-	-	-	-	-	-	-	-	-	-	-		
1000501000062850	PAK RATAR LLAPLASELLE II SHPK	Prishtina	Privatizimi	1	-	-	-	-	11-Sep-12	-	-	-	-	-	-	-	-	-	-	-	-	-	-		
1000501000062947	PAK RATAR LLAPLASELLE III SHPK	Prishtina	Privatizimi	1	-	-	-	-	11-Sep-12	-	-	-	-	-	-	-	-	-	-	-	-	-	-		
1000501000063044	PAK BARNATORJA NR.1	Prishtina	Privatizimi	1	-	-	-	-	11-Sep-12	-	-	-	-	-	-	-	-	-	-	-	-	-	-		
1000501000063141	PAK BARNATORJA NR.4	Prishtina	Privatizimi	1	-	-	-	-	11-Sep-12	-	-	-	-	-	-	-	-	-	-	-	-	-	-		
1000501000063238	PAK BARNATORJA NR.5	Prishtina	Privatizimi	1	-	-	-	-	11-Sep-12	-	-	-	-	-	-	-	-	-	-	-	-	-	-		
1000501000063335	PAK BARNATORJA NR.6	Prishtina	Privatizimi	1	-	-	-	-	11-Sep-12	-	-	-	-	-	-	-	-	-	-	-	-	-	-		
1000501000063432	PAK BARNATORJA NR.7	Prishtina	Privatizimi	1	-	-	-	-	11-Sep-12	-	-	-	-	-	-	-	-	-	-	-	-	-	-		
1000501000063529	PAK BARNATORJA FUSHE KOSOVE SHPK	Prishtina	Privatizimi	1	-	-	-	-	11-Sep-12	-	-	-	-	-	-	-	-	-	-	-	-	-	-		
1000501000063626	PAK BARNATORJA PODUJEVE SHPK	Prishtina	Privatizimi	1	-	-	-	-	11-Sep-12	-	-	-	-	-	-	-	-	-	-	-	-	-	-		
1000501000063723	PAK BARNATORJA POZHARAN SHPK	Prishtina	Privatizimi	1	-	-	-	-	11-Sep-12	-	-	-	-	-	-	-	-	-	-	-	-	-	-		
1000501000063820	PAK RILINDJA LIBRARIA PEJE SHPK	Prishtina	Privatizimi	1	-	-	-	-	11-Sep-12	-	-	-	-	-	-	-	-	-	-	-	-	-	-		
1000501000063917	PAK FAB PER PER E DUHANIT VIRXHINIA	Peja	Privatizimi	1	-	-	-	-	11-Sep-12	-	-	-	-	-	-	-	-	-	-	-	-	-	-		
1000501000061395	PAK TOKA BUJQESORE SVERKE 3	Peja	Privatizimi	1	-	-	-	-	11-Sep-12	-	-	-	-	-	-	-	-	-	-	-	-	-	-		
1000501000061492	PAK TOKE RADISHEVE SKENDERAJ	Mitrovica	Privatizimi	1	-	-	-	-	11-Sep-12	-	-	-	-	-	-	-	-	-	-	-	-	-	-		
1000501000061589	PAK TOKA EXTRA VUSHTRRI	Mitrovica	Privatizimi	1	-	-	-	-	11-Sep-12	-	-	-	-	-	-	-	-	-	-	-	-	-	-		
1000501000061686	PAK IBG SHITORJA SHPK	Gjilan	Privatizimi	1	-	-	-	-	11-Sep-12	-	-	-	-	-	-	-	-	-	-	-	-	-	-		
1000501000061783	PAK IBG GERMOVE SHPK	Gjilan	Privatizimi	1	-	-	-	-	11-Sep-12	-	-	-	-	-	-	-	-	-	-	-	-	-	-		
1000501000061880	PAK VRESHTARIA 1 TOKA BUJQES NOVAKE	Prizren	Privatizimi	1	-	-	-	-	11-Sep-12	-	-	-	-	-	-	-	-	-	-	-	-	-	-		
1000501000061977	PAK VRESHTARIA 2 TOKA BUJQES NOVAKE	Prizren	Privatizimi	1	-	-	-	-	11-Sep-12	-	-	-	-	-	-	-	-	-	-	-	-	-	-		
1000501000062074	PAK VRESHTARIA 3 TOKA BUJQES NOVAKE	Prizren	Privatizimi	1	-	-	-	-	11-Sep-12	-	-	-	-	-	-	-	-	-	-	-	-	-	-		
1000501000062171	PAK VRESHTARIA 4 TOKA BUJQES NOVAKE	Prizren	Privatizimi	1	-	-	-	-	11-Sep-12	-	-	-	-	-	-	-	-	-	-	-	-	-	-		
1000501000062268	PAK LIRIA SHITORJA RR ADEM JASHARI	Prizren	Privatizimi	1	-	-	-	-	11-Sep-12	-	-	-	-	-	-	-	-	-	-	-	-	-	-		
1000501000017551	PAK Liquidation Bujqësia Fushë Kosovë	Prishtina	Likuidimi	2	596,740.84	657,648.33	1,254,389.17	10-Aug-10	-	13,562,861.24	8,881,500.42	4,681,360.82	5,278,101.66	-	5,278,101.66	-	5,278,101.66	-	-	-	-	-	-		
1000501000037145	PAK Liq SHAM Meto Bajraktari	Mitrovica	Likuidimi	2	-	-	-	14-Jun-11	-	905,858.88	655,827.93	250,030.95	250,030.95	-	250,030.95	-	250,030.95	-	-	-	-	-	-		
1000501000034914	PAK LIQ.EKONOMIA E PYJORE PRISHTINE	Prishtina	Likuidimi	2	-	-	-	24-Mar-11	-	-	-	-	-	-	-	-	-	-	-	-	-	-	-		
1000500660709029	KTA Liquidation Boris Kidric Utva	Peja	Likuidimi	2	901,556.74	1,786,473.47	2,688,030.21	26-Nov-07	-	2,428,668.62	1,729,227.28	699,441.34	1,600,998.08	-	1,600,998.08	-	1,600,998.08	-	-	-	-	-	-		
1000501000017745	PAK Liquidation "Veterinary Station" Skenderaj	Mitrovica	Likuidimi	2	13,427.44	7,857.50	21,284.94	13-Aug-10	-	34,172.65	22,327.45	11,845.20	25,272.64	-	25,272.64	-	25,272.64	-	-	-	-	-	-		
1000501000028706	PAK Liquidation 1 Maji, Rahovec	Prizren	Likuidimi	2	73,252.27	25,377.47	98,629.74	20-Jan-11	-	966,709.56	557,949.00	408,760.56	482,012.83	-	482,012.83	-	482,012.83	-	-	-	-	-	-		
1000500660823198	KTA Liquidation 18 Nentori	Prizren	Likuidimi	2	664,326.25	1,087,482.74	1,751,808.99	21-Mar-08	-	1,535,605.88	550,198.78	985,407.10	1,649,733.35	-	1,649,733.35	-	1,649,733.35	-	-	-	-	-	-		
1000510000001143	KTA Liquidation 19 Nentori	Prishtina	Likuidimi	2	107,171.03	365,817.07	472,988.10	26-Sep-05	-	432,699.72	94,115.80	338,583.92	445,754.95	-	445,754.95	-	445,754.95	-	-	-	-	-	-		
1000510000001046	KTA Liquidation 19 Qershor	Prishtina	Likuidimi	2	269,779.88	442,992.22	712,772.10	26-Sep-05	-	623,325.14	222,401.12	400,924.02	670,703.90	-	670,703.90	-	670,703.90	-	-	-	-	-	-		
1000510000010455	KTA Liquidation 28 Nentori	Gjilan	Likuidimi	2	2,838,046.39	4,904,503.67	7,742,550.06	18-Apr-07	-	6,880,030.35	3,718,357.68	3,161,672.67	5,999,719.06	-	5,999,719.06	-	5,999,719.06	-	-	-	-	-	-		
1000501000030064	PAK Liquidation AC Banja	PEJA	Likuidimi	2	49,100.13	101,646.60	150,746.73	20-Jan-11	-	401,483.14	191,690.66	209,792.48	258,892.61	-	258,892.61	-	258,892.61	-	-	-	-	-	-		
1000501000017939	PAK Liquidation AC Bujku-Skenderaj	Mitrovica	Likuidimi	2	29,616.70	1,814.39	31,431.09	13-Aug-10	-	93,620.60	98,307.63	(4,687.03)	24,929.67	-	24,929.67	-	24,929.67	-	-	-	-	-	-		
1000501000030258	PAK Liquidation AC Gjakova	PEJA	Likuidimi	2	90,209.34	36,254.20	126,463.54	20-Jan-11	-	713,400.42	197,783.87	515,616.55	605,825.89	-	605,825.89	-	605,825.89	-	-	-	-	-	-		
1000501000029967	PAK Liquidation AC Istog	PEJA	Likuidimi	2	72,018.37	-	72,018.37	20-Jan-11	-	114,177.69	69,540.22	44,637.47	116,655.84	-	116,655.84	-	116,655.84	-	-	-	-	-	-		
1000510000010843	KTA Liquidation Ac Lavra	Peja	Likuidimi	2	54,724.90	76,011.18	130,736.08	22-May-07	-	109,696.29	40,234.65	69,461.64	124,186.54	-	124,186.54	-	124,186.54	-	-	-	-	-	-		
1000501000018133	PAK Liquidation AC Likovci-Skenderaj	Mitrovica	Likuidimi	2	-	-	-	13-Aug-10	-	15,912.16	14,314.46	1,597.70	1,597.70	-	1,597.70	-	1,597.70	-	-	-	-	-	-		

Numri i Llogarisë	Emri i llogarisë	Regjioni	Lloji i llogarisë	Lloji i llogarisë	1			2			3=1+2			Data e hapjes	Data e mbylljes	4			5			6=4+5			7=1+6			8			9=7+8		
					Gjendja më 31 Dhjetor 2011	Gjendja më 31 Dhjetor 2011	Gjendja më 31 Dhjetor 2011	Gjendja më 31 Dhjetor 2011	Gjendja më 31 Dhjetor 2011	Gjendja më 31 Dhjetor 2011	Gjendja më 31 Dhjetor 2011	Shuma e hyrjeve	Shuma e daljeve			Shuma e ndryshimit ne gjendje	GJENDJA e llogarive rrethuese 31 Dec 2012	GJENDJA e deponitave kohor 31 Dec 2012	GJITHSEJ rrjedhese dhe deponita kohor 31 Dec 2012														
1000501000029773	PAK Liquidation AC Rakosh Istog	PEJA	Likuidimi	2	37,152.05	-	37,152.05	20-Jan-11		12,159.18	30,955.24	(18,796.06)	18,355.99	-	18,355.99																		
100051000009291	KTA Liquidation Ac Talinovci	Gjilan	Likuidimi	2	27,330.57	40,116.68	67,447.25	7-Mar-07		186,327.04	25,725.42	160,601.62	187,932.19	-	187,932.19																		
1000500660709126	KTA Liquidation Ac Vushtrria	Mitrovica	Likuidimi	2	80,877.66	1,083.50	81,961.16	28-Nov-07		33,066.01	63,106.27	(30,040.26)	50,837.40	-	50,837.40																		
1000501000019006	PAK Liquidation AGRICULTURAL COOPERATIVA	Mitrovica	Likuidimi	2	-	-	-	18-Aug-10		1.40	1.40	-	-	-	-																		
1000501000017842	PAK Liquidation Agriculture Cooperative Liria, Ske	Mitrovica	Likuidimi	2	-	-	-	13-Aug-10		2.80	2.80	-	-	-	-																		
1000501000018036	PAK Liquidation Agriculture Cooperative Puniku, S	Mitrovica	Likuidimi	2	11,071.16	27,824.14	38,895.30	13-Aug-10		38,176.90	7,618.20	30,558.70	41,629.86	-	41,629.86																		
1000501000017648	PAK Liquidation Agriculture Cooperative Turiqevci	Mitrovica	Likuidimi	2	4,419.90	-	4,419.90	13-Aug-10		37,152.30	27,859.75	9,292.55	13,712.45	-	13,712.45																		
1000501000024729	PAK Liquidation Ambulanca Veterinare Prizren	Prizren	Likuidimi	2	11,572.02	2,940.42	14,512.44	23-Nov-10		126,622.47	79,975.07	46,647.40	58,219.42	-	58,219.42																		
1000500660824556	KTA Liquidation Anamorava	Gjilan	Likuidimi	2	197,507.40	319,875.18	517,382.58	9-May-08		450,475.72	160,682.70	289,793.02	487,300.42	-	487,300.42																		
1000501000015441	PAK Liquidation Animal Feed, PRN 010	prishtina	Likuidimi	2	-	-	-	20-Apr-10	24-Sep-10	-	-	-	-	-	-																		
1000501000015417	PAK LIQUIDATION ANIMAL FEED,PRN010	prishtina	Likuidimi	2	402,420.44	384,898.96	787,319.40	17-Sep-10		575,237.32	598,922.51	(23,685.19)	378,735.25	-	378,735.25																		
1000501000029870	PAK Liquidation Armature Factory Deçan	PEJA	Likuidimi	2	167,063.18	68,200.18	235,263.36	20-Jan-11		157,770.99	227,290.18	(69,519.19)	97,543.99	-	97,543.99																		
100051000008806	KTA Liquidation Aromatik	Prizren	Likuidimi	2	224,729.61	328,045.72	552,775.33	8-Feb-07		476,915.61	180,588.03	296,327.58	521,057.19	-	521,057.19																		
1000501000028803	PAK Liquidation Artizanati - Prizren	Prizren	Likuidimi	2	239,814.05	148,037.08	387,851.13	20-Jan-11		278,775.72	194,999.03	83,776.69	323,590.74	-	323,590.74																		
1000501000030646	PAK Liquidation Auto Moto Star, Gjakove	PEJA	Likuidimi	2	594,423.80	742,250.03	1,336,673.82	20-Jan-11		1,113,437.54	1,068,918.97	44,518.57	638,942.37	-	638,942.37																		
1000510000081827	KTA Liquidation Banesa	Prizren	Likuidimi	2	166,762.48	475,011.82	641,774.30	29-Jan-07		902,355.34	605,927.08	296,428.26	463,190.74	-	463,190.74																		
1000501000027930	PAK Liquidation Banja e Klokotit	Gjilan	Likuidimi	2	3,471,797.44	1,276,758.97	4,748,556.41	10-Dec-10		3,190,457.21	2,063,684.79	1,126,772.42	4,598,569.86	-	4,598,569.86																		
1000510000099970	KTA Liquidation Barnatorja Popullore	Gjilan	Likuidimi	2	202,798.37	328,765.99	531,564.36	4-Apr-07		462,982.69	476,030.74	(13,048.05)	189,750.32	-	189,750.32																		
1000500660821161	KTA Liquidation Barnatorja Popullore	Gjilan	Likuidimi	2	374,380.51	622,192.55	996,573.06	21-Mar-08		874,430.35	783,653.50	90,776.85	465,157.36	-	465,157.36																		
100051000007351	KTA Liquidation Bott. Non Alc. Drinks Suh	Prizren	Likuidimi	2	283,971.03	467,697.42	751,668.45	26-Sep-06		657,765.16	233,749.68	424,015.48	707,986.51	-	707,986.51																		
100051000006478	KTA Liquidation Bott.Non Alc.Drinks Suh.	Prizren	Likuidimi	2	-	-	-	9-Aug-06	30-Nov-09	-	-	-	-	-	-																		
100051000002695	KTA Liquidation Bottling Plant	Prishtina	Likuidimi	2	229,703.18	374,459.12	604,162.30	15-Dec-05		527,191.05	187,917.07	339,273.98	568,977.16	-	568,977.16																		
100051000006866	KTA Liquidation Celiku	Gjilan	Likuidimi	2	638,339.66	1,073,713.31	1,712,052.97	15-Sep-06		1,507,527.65	533,793.02	973,734.63	1,612,074.29	-	1,612,074.29																		
1000501000026475	PAK Liquidation Dardania	prishtina	Likuidimi	2	950,259.28	460,714.34	1,410,973.62	2-Dec-10		971,238.89	428,175.02	543,063.87	1,493,323.15	-	1,493,323.15																		
100051000004538	KTA Liquidation Den Des, Mitrovica Fi 891/89	Mitrovica	Likuidimi	2	400,287.50	-	400,287.50	18-Apr-06		169,730.58	226,322.87	(56,592.29)	343,695.21	-	343,695.21																		
100051000001822	KTA Liquidation Derma Commerce Mitrovica	Mitrovica	Likuidimi	2	142,020.96	224,903.91	366,924.87	1-Nov-05		372,842.90	129,420.49	243,422.41	385,443.37	-	385,443.37																		
100051000005411	KTA Liquidation Drenica, Skenderaj Mitrovica Fi 8	Mitrovica	Likuidimi	2	121,814.33	201,402.89	323,217.22	12-Jun-06		480,528.46	107,243.07	373,285.39	495,099.72	-	495,099.72																		
100050100004068	PAK LIQUIDATION DUHANI	Prishtina	Likuidimi	2	158,151.78	278,345.83	436,497.61	6-Jul-09		398,158.83	130,901.53	267,257.30	425,409.08	-	425,409.08																		
100051000004732	KTA Liquidation E.T.M.M.K.	Prishtina	Likuidimi	2	-	-	-	18-Apr-06		-	-	-	-	-	-																		
100051000004441	KTA Liquidation Ekonomia E Peshkatarisë	Prishtina	Likuidimi	2	61,538.75	87,939.60	149,478.35	18-Apr-06		125,102.07	43,541.42	81,560.65	143,099.40	-	143,099.40																		
100051000008224	KTA Liquidation Ekoplast	Prizren	Likuidimi	2	45,626.55	58,624.58	104,251.13	29-Jan-07		120,156.48	43,227.93	76,928.55	122,555.10	-	122,555.10																		
1000500660822131	KTA Liquidation Elan	Prizren	Likuidimi	2	300,625.31	495,481.32	796,106.63	21-Mar-08		696,962.19	247,922.12	449,040.07	749,665.38	-	749,665.38																		
100051000005508	KTA Liquidation Elast	Peja	Likuidimi	2	182,938.00	295,170.48	478,108.48	12-Jun-06		415,813.57	156,838.64	258,974.93	441,912.93	-	441,912.93																		
1000501000024438	PAK Liquidation Elmont Peja	Peja	Likuidimi	2	53,649.80	48,648.20	102,298.00	19-Nov-10		74,360.49	26,993.32	47,367.17	101,016.97	-	101,016.97																		
100051000001337	KTA Liquidation Energoinvest	Prishtina	Likuidimi	2	421,099.30	701,375.26	1,122,474.56	26-Sep-05		985,750.30	350,336.06	635,414.24	1,056,513.54	-	1,056,513.54																		
100051000001531	KTA Liquidation Eng Beton	Gjilan	Likuidimi	2	145,067.60	230,606.40	375,674.00	12-Oct-05		430,752.50	121,993.06	308,759.44	453,827.04	-	453,827.04																		
1000501000024535	PAK Liquidation Erozioni Peja	Peja	Likuidimi	2	39,632.33	50,951.88	90,584.21	19-Nov-10		274,185.16	47,467.13	226,718.03	266,350.36	-	266,350.36																		
100051000005023	KTA Liquidation Eurometal	Gjilan	Likuidimi	2	519,487.18	870,670.33	1,390,157.51	18-May-06		1,222,766.72	433,137.21	789,629.51	1,309,116.69	-	1,309,116.69																		
1000510000012007	KTA Liquidation Eximkos	Prishtina	Likuidimi	2	1,083,782.79	1,541,116.14	2,624,898.93	30-May-07		3,676,969.35	1,392,606.14	2,284,363.21	3,368,146.00	-	3,368,146.00																		
1000510000099097	KTA Liquidation Fabrika E Letres Kartucit Dhe Am	Prishtina	Likuidimi	2	97,239.97	162,389.96	259,629.93	19-Feb-07		1,164,173.73	126,762.52	1,037,411.21	1,134,651.18	-	1,134,651.18																		
100051000008709	KTA Liquidation Farmakos	Prizren	Likuidimi	2	904,252.11	1,746,928.41	2,651,180.52	8-Feb-07		2,402,166.19	767,972.98	1,634,193.21	2,538,445.32	-	2,538,445.32																		
100051000004344	KTA Liquidation Farmed	Prishtina	Likuidimi	2	772,826.62	1,339,564.33	2,112,390.95	18-Apr-06		1,870,319.44	1,522,998.52	347,320.92	1,120,147.54	-	1,120,147.54																		

Numri i Llogarisë	Emri i llogarisë	Regjioni	Lloji i llogarisë	Lloji i llogarisë	1			2			3=1+2			4			5			6=4+5			7=1+6			8			9=7+8		
					Gjendja më 31 Dhjetor 2011	Gjendja më 31 Dhjetor 2011	Gjendja më 31 Dhjetor 2011	Data e hapjes	Data e mbylljes	Shuma e hyrjeve	Shuma e daljeve	Shuma e ndryshimit ne gjendje	GJENDJA e llogarive rrjedhese 31 Dec 2012	GJENDJA e depozitave kohor 31 Dec 2012	GJITHSEJ rrjedhese dhe depozita kohor 31 Dec 2012																
1000501000029288	PAK Liquidation Xim Strezoci ,Kamenice	Gjilan	Likuidimi	2	554,109.98	209,043.44	763,153.42	20-Jan-11		484,466.82	274,852.88	209,613.94	763,723.92	-	763,723.92																
1000501000029385	PAL Liquidation Hotel Mineral	Gjilan	Likuidimi	2	23,801.39	24,764.22	48,565.61	20-Jan-11		192,550.00	88,045.91	104,504.09	128,305.48	-	128,305.48																
1000501000060522	AKP LIKUIDIM FAN	Prishtina	Likuidimi	2	-	-	-	11-Sep-12		1,893.39	95.47	1,797.92	1,797.92	-	1,797.92																
1000501000060619	AKP LIKUID LEATHER AND SHOE COMBINE	Peja	Likuidimi	2	-	-	-	11-Sep-12		456.00	22.80	433.20	433.20	-	433.20																
1000501000060716	AKP LIKUIDIM KORITNIKU DRAGASH	Prizren	Likuidimi	2	-	-	-	11-Sep-12		492.08	25.55	466.53	466.53	-	466.53																
1000501000060813	AKP LIKUIDIM17 NENTORI GJILAN	Gjilan	Likuidimi	2	-	-	-	11-Sep-12		1,012.48	50.62	961.86	961.86	-	961.86																
1000501000060910	AKP LIKUIDIM AGROKOSOVA	Prishtina	Likuidimi	2	-	-	-	11-Sep-12		562.00	28.10	533.90	533.90	-	533.90																
1000501000061007	AKP LIKUIDIM BANJA E PEJES	Peja	Likuidimi	2	-	-	-	11-Sep-12		1,094.40	54.72	1,039.68	1,039.68	-	1,039.68																
1000501000061104	AKP LIKUIDIM ILIRIA WORKSHOP	Peja	Likuidimi	2	-	-	-	11-Sep-12		280.00	14.00	266.00	266.00	-	266.00																
1000501000061298	AKP LIKUIDIM EMIN DURAKU JATEX	Peja	Likuidimi	2	-	-	-	11-Sep-12		1,755.49	87.77	1,667.72	1,667.72	-	1,667.72																
1000501000064014	AKP LIKUIDIMI NSH KOSOVODRVO	Prishtina	Likuidimi	2	-	-	-	21-Sep-12		411.04	-	411.04	411.04	-	411.04																
1000501000021916	PAK SOE Credited Investment Remont 45A	Prizren	Parate ne mirebesim te NSH-ve	3	-	-	-	6-Oct-10		-	-	-	-	-	-																
1000501000021722	PAK SOE Credited Investment Zdrukhtaria 45A	Prizren	Parate ne mirebesim te NSH-ve	3	-	-	-	6-Oct-10		-	-	-	-	-	-																
1000500600705052	KTA 8B SOE RAHOVEC WINERY&VINEYARDS	Prizren	Parate ne mirebesim te NSH-ve	3	403.16	1,626.80	2,029.96	17-Aug-07		1,639.22	5.77	1,633.45	2,036.61	-	2,036.61																
1000500375001834	KTA Escrow Account SOE Blinaja TAK	Prishtina	Parate ne mirebesim te NSH-ve	3	24,832.31	42,463.13	67,295.44	1-Sep-06		59,543.07	20,159.47	39,383.60	64,215.91	-	64,215.91																
1000500380002378	KTA Escrow Account SOE Gadime Quarry TAK	Prishtina	Parate ne mirebesim te NSH-ve	3	-	-	-	1-Sep-06		-	-	-	-	-	-																
1000500379002211	KTA Escrow Account SOE Kosovatrans TAK	Mitrovica	Parate ne mirebesim te NSH-ve	3	-	-	-	1-Sep-06		-	-	-	-	-	-																
1000500377002071	KTA Escrow Account SOE Ljapi TAK	Prishtina	Parate ne mirebesim te NSH-ve	3	-	-	-	1-Sep-06		-	-	-	-	-	-																
1000500378002141	KTA Escrow Account SOE Urata TAK	Prishtina	Parate ne mirebesim te NSH-ve	3	-	-	-	1-Sep-06		-	-	-	-	-	-																
1000500481001979	KTA KB "Bujku" Kamenic TAK Sale	Gjilan	Parate ne mirebesim te NSH-ve	3	-	-	-	21-Dec-06		-	-	-	-	-	-																
1000500480001909	KTA KB "Mirusha", Gjilan TAK Sale	Gjilan	Parate ne mirebesim te NSH-ve	3	-	-	-	21-Dec-06		-	-	-	-	-	-																
1000500660707283	KTA Kosova Insurance SOE reimbursement	Prishtina	Parate ne mirebesim te NSH-ve	3	344,472.59	588,674.42	933,147.01	31-Aug-07		826,342.94	234,207.25	592,135.69	936,608.28	-	936,608.28																
1000500308001509	KTA Kosovo Construction Crane Vushtrri	Mitrovica	Parate ne mirebesim te NSH-ve	3	0.00	-	0.00	12-Jun-06	12-Apr-10	1,177.04	1,177.04	-	0.00	-	0.00																
1000500270000110	KTA Lipjan Poultry Enterprise	Prishtina	Parate ne mirebesim te NSH-ve	3	9,541.74	16,254.87	25,796.61	3-Mar-04		22,811.30	6,576.11	16,235.19	25,776.93	-	25,776.93																
1000500280000131	KTA MIT 039 LUX	Mitrovica	Parate ne mirebesim te NSH-ve	3	1,338.99	4,157.81	5,496.80	3-Mar-04		5,221.44	1,100.97	4,120.47	5,459.46	-	5,459.46																
1000500260000186	KTA MIT 049 Tobacco Factory	Mitrovica	Parate ne mirebesim te NSH-ve	3	26,149.54	44,714.11	70,863.65	3-Mar-04		62,699.91	18,005.20	44,694.71	70,844.25	-	70,844.25																
1000500485001968	KTA NSH "Agromorava" Viti TAK Sale	Gjilan	Parate ne mirebesim te NSH-ve	3	10,034.70	17,268.93	27,303.63	21-Dec-06		23,463.52	7,725.25	15,738.27	25,772.97	-	25,772.97																
1000500482001952	KTA NSH "Agroprodukti" Kamenic TAK Sale	Gjilan	Parate ne mirebesim te NSH-ve	3	-	-	-	21-Dec-06		-	-	-	-	-	-																
1000500487001914	KTA NSH "Forestry" Kamenic TAK Sale	Gjilan	Parate ne mirebesim te NSH-ve	3	-	-	-	21-Dec-06		-	-	-	-	-	-																
1000500486001941	KTA NSH "Forestry" Viti TAK Sale	Gjilan	Parate ne mirebesim te NSH-ve	3	-	-	-	21-Dec-06		-	-	-	-	-	-																
1000500484001995	KTA NSH "Kuliteti" Gjilan TAK Sale	Gjilan	Parate ne mirebesim te NSH-ve	3	7,411.35	12,626.92	20,038.27	21-Dec-06		17,719.62	6,010.44	11,709.18	19,120.53	-	19,120.53																
1000500483001925	KTA NSH "XIM Strezovci" Kamenic TAK sale	Gjilan	Parate ne mirebesim te NSH-ve	3	-	-	-	21-Dec-06		-	-	-	-	-	-																
1000501000035108	PAK-SOE INA-fuel depot	Gjilan	Parate ne mirebesim te NSH-ve	3	-	-	-	12-Apr-11		-	-	-	-	-	-																
1000500162000989	KTA RAD BELGRADE	Prishtina	Parate ne mirebesim te NSH-ve	3	312.78	1,262.42	1,575.20	8-Dec-05		1,272.04	79.54	1,192.50	1,505.28	-	1,505.28																
1000500290000152	KTA RADIO TEL. OF PRISHTINA	Prishtina	Parate ne mirebesim te NSH-ve	3	9,277.20	15,804.50	25,081.70	10-Aug-04		22,179.21	6,383.01	15,796.20	25,073.40	-	25,073.40																
100050100002322	PAK SOE 25 Maji Suharekë	Prizren	Parate ne mirebesim te NSH-ve	3	2,148.81	6,393.60	8,542.41	22-May-09		10,863.59	1,575.44	9,288.15	11,436.96	-	11,436.96																
1000501000051695	PAK SOE Gradjevinar Gjilan	Gjilan	Parate ne mirebesim te NSH-ve	3	-	-	-	6-Dec-11		5,444.10	1,141.47	4,302.63	4,302.63	-	4,302.63																
1000501000051598	PAK SOE INA Oil Industry	Prishtina	Parate ne mirebesim te NSH-ve	3	-	-	-	6-Dec-11		-	-	-	-	-	-																
100050100006396	PAK SOE MULLIRI, Gjakovë	Peja	Parate ne mirebesim te NSH-ve	3	400.78	1,617.26	2,018.04	28-Sep-09		1,629.62	1.52	1,628.10	2,028.88	-	2,028.88																
1000500489001957	KTA SOE 28 Nëntori PRN109 TAK sale	Prishtina	Parate ne mirebesim te NSH-ve	3	12,796.30	21,881.53	34,677.83	11-Jan-07		30,683.11	10,388.61	20,294.50	33,090.80	-	33,090.80																
1000500479001936	KTA SOE AC Vushtrri TAK Sale	Mitrovica	Parate ne mirebesim te NSH-ve	3	17.58	-	17.58	13-Dec-06		488.39	488.39	-	17.58	-	17.58																
1000501000021819	PAK SOE AGIMI Gjakove	Peja	Parate ne mirebesim te NSH-ve	3	-	-	-	6-Oct-10		-	-	-	-	-	-																

Numri i Llogarisë	Emri i llogarisë	Regjioni	Lloji i llogarisë	Lloji i llogarisë	1 2 3=1+2			Data e hapjes	Data e mbylljes	Janar - Dhjetor 2012	Janar - Dhjetor 2012	Janar - Dhjetor 2012	31 Dhjetor 2012	31 Dhjetor 2012	31 Dhjetor 2012
					4	5	6=4+5			7=1+6	8	9=7+8			
										Shuma e hyrjeve	Shuma e daljeve	Shuma e ndryshimit ne gjendje	GJENDJA e llogarive rrjedhese 31 Dec 2012	GJENDJA e depozitave kohor 31 Dec 2012	GJITHSEJ rrjedhese dhe depozita kohor 31 Dec 2012
1000500558002228	KTA SOE Agrodukagjini Peja TAK Sales	Peja	Parate ne mirebesim te NSH-ve	3	-	-	-	27-Feb-07	-	-	-	-	-	-	-
1000500344001604	KTA SOE Agrokultura, Gjilan TAK sales	Gjilan	Parate ne mirebesim te NSH-ve	3	17,637.38	53,438.32	71,075.70	13-Jul-06	65,113.46	18,139.03	46,974.43	64,611.81	-	64,611.81	
1000500541002105	KTA SOE Agroprodukti PRN 138 TAK Sale	Prishtina	Parate ne mirebesim te NSH-ve	3	70,789.40	121,048.05	191,837.45	8-Feb-07	169,737.70	57,467.87	112,269.83	183,059.23	-	183,059.23	
1000501000007560	KTA SOE Amortizoret	Prishtina	Parate ne mirebesim te NSH-ve	3	17.28	-	17.28	27-Oct-09	-	-	-	17.28	-	17.28	
1000500540002132	KTA SOE Azbest MOKRA GORA	Mitrovica	Parate ne mirebesim te NSH-ve	3	845.87	2,629.93	3,475.80	8-Feb-07	7,476.77	984.93	6,491.84	7,337.71	-	7,337.71	
1000500660801179	KTA SOE Banka e Re e Kosovës shitja	Prishtina	Parate ne mirebesim te NSH-ve	3	197,925.04	286,773.07	484,698.11	15-Jan-08	450,236.53	186,377.68	263,858.85	461,783.89	-	461,783.89	
1000500472001931	KTA SOE BANKKOS	Prishtina	Parate ne mirebesim te NSH-ve	3	184,261.74	313,902.65	498,164.39	23-Nov-06	440,515.36	126,216.81	314,298.55	498,560.29	-	498,560.29	
1000500660705149	KTA SOE BANKKOS BRK	Prishtina	Parate ne mirebesim te NSH-ve	3	42,299.86	131,003.81	173,303.67	17-Aug-07	165,081.83	33,641.92	131,439.91	173,739.77	-	173,739.77	
1000500660706022	KTA SOE BANKKOS BUILDING PEJA	Prishtina	Parate ne mirebesim te NSH-ve	3	1,037.12	3,222.36	4,259.48	17-Aug-07	3,854.71	610.78	3,243.93	4,281.05	-	4,281.05	
1000500660705343	KTA SOE BANKKOS LEASE TO PROCREDIT	Prishtina	Parate ne mirebesim te NSH-ve	3	121,655.97	249,777.80	371,433.77	17-Aug-07	397,703.03	88,535.46	309,167.57	430,823.54	-	430,823.54	
1000500660705246	KTA SOE BANKKOS RENTAL PAYMENT PRIZRE	Prishtina	Parate ne mirebesim te NSH-ve	3	70,188.44	120,020.57	190,209.01	17-Aug-07	168,296.76	47,964.62	120,332.14	190,520.58	-	190,520.58	
1000500539002159	KTA SOE Bee Association	Gjilan	Parate ne mirebesim te NSH-ve	3	28.97	212.47	241.44	29-Jan-07	213.82	0.84	212.98	241.95	-	241.95	
1000500469001915	KTA SOE BUJQESIA KBI NSH FUSHE KOSOVE	Prishtina	Parate ne mirebesim te NSH-ve	3	37,722.15	64,503.51	102,225.66	23-Nov-06	90,449.07	30,623.44	59,825.63	97,547.78	-	97,547.78	
1000500660708544	KTA SOE Credited Investment Ferma e Lopëve ne Peja	Peja	Parate ne mirebesim te NSH-ve	3	-	-	-	17-Oct-07	-	-	-	-	-	-	
1000500660708447	KTA SOE Credited Investment Rilindja Bookshops	Prishtina	Parate ne mirebesim te NSH-ve	3	-	-	-	5-Oct-07	-	-	-	-	-	-	
1000500478001963	KTA SOE Cycavica Mitrovice TAK Sale	Mitrovica	Parate ne mirebesim te NSH-ve	3	7,363.00	12,542.93	19,905.93	30-Nov-06	17,602.28	5,971.00	11,631.28	18,994.28	-	18,994.28	
1000500663002691	KTA SOE Dardania	Prizren	Parate ne mirebesim te NSH-ve	3	49.74	365.17	414.91	23-Jul-07	367.51	1.16	366.35	416.09	-	416.09	
1000501000014350	PAK SOE DUBRAVA, Istog	Peja	Parate ne mirebesim te NSH-ve	3	19,254.08	65,465.00	84,719.08	25-Mar-10	74,332.85	8,391.51	65,941.34	85,195.42	-	85,195.42	
1000500471001958	KTA SOE E.T.M.M.K. PRNO71	Prishtina	Parate ne mirebesim te NSH-ve	3	3,912.71	6,664.55	10,577.26	23-Nov-06	8,946.32	2,273.40	6,672.92	10,585.63	-	10,585.63	
1000500374001764	KTA SOE Ekonomia e Pyjeve Kaçanik TAK sales	Gjilan	Parate ne mirebesim te NSH-ve	3	15,924.23	27,230.87	43,155.10	22-Aug-06	38,183.75	12,927.88	25,255.87	41,180.10	-	41,180.10	
1000501000005038	PAK SOE Ekonomia e Pyjeve Viti	Gjilan	Parate ne mirebesim te NSH-ve	3	-	-	-	24-Jul-09	-	-	-	-	-	-	
1000500660813110	KTA SOE Ekonomia Pyjore Lipjan	Prishtina	Parate ne mirebesim te NSH-ve	3	28,745.12	49,152.98	77,898.10	13-Feb-08	68,924.10	38,985.30	29,938.80	58,683.92	-	58,683.92	
1000500476001920	KTA SOE EKOPLAST LL - REDEMPTION SUM	Prizren	Parate ne mirebesim te NSH-ve	3	-	-	-	23-Nov-06	-	-	-	-	-	-	
1000501000012313	PAK SOE EOZIONI PEJË	Peja	Parate ne mirebesim te NSH-ve	3	-	-	-	26-Oct-10	-	-	-	-	-	-	
1000500474001974	KTA SOE EXIMKOS	Prishtina	Parate ne mirebesim te NSH-ve	3	-	-	-	26-Oct-10	-	-	-	-	-	-	
1000500660705440	KTA SOE EXIMKOS	Prishtina	Parate ne mirebesim te NSH-ve	3	8,699.19	14,819.18	23,518.37	26-Oct-10	20,796.60	5,939.21	14,857.39	23,556.58	-	23,556.58	
1000500665002637	KTA SOE Pharmacy Shop in Lipjan	Prishtina	Parate ne mirebesim te NSH-ve	3	4,905.77	10,752.16	15,657.93	28-Oct-10	18,553.97	4,033.10	14,520.87	19,426.64	-	19,426.64	
1000500161000919	KTA SOE FARMAKOS COMPLEX	Prizren	Parate ne mirebesim te NSH-ve	3	0.00	-	0.00	28-Oct-10 28-May-09	1,419.95	1,419.95	-	0.00	-	0.00	
1000500660708641	KTA SOE Ferma e Shepzeve Ereniku	Peja	Parate ne mirebesim te NSH-ve	3	-	-	-	28-Oct-10	-	-	-	-	-	-	
1000501000011440	PAK SOE Finacial Penalties SSO Grand Hotel	Prishtina	Parate ne mirebesim te NSH-ve	3	-	-	-	28-Oct-10	-	-	-	-	-	-	
1000500311001525	KTA SOE Grafikos Gjilan TAK Sales	Gjilan	Parate ne mirebesim te NSH-ve	3	0.00	-	0.00	2-Nov-10 28-Apr-09	2,768.56	2,768.56	-	0.00	-	0.00	
1000501000015126	PAK SOE Hotel Korzo Renovation KCB	Peja	Parate ne mirebesim te NSH-ve	3	18,490.21	34,956.59	53,446.80	2-Nov-10 23-Nov-12	43,171.42	61,661.63	(18,490.21)	-	-	-	
1000500314001541	KTA SOE HOTEL MINERAL KAMENICE TAK sales	Gjilan	Parate ne mirebesim te NSH-ve	3	203.55	820.58	1,024.13	2-Nov-10	826.87	361.76	465.11	668.66	-	668.66	
1000501000004165	PAK SOE IDGJ TABACCO Ndëshkimet Financiare	Gjilan	Parate ne mirebesim te NSH-ve	3	-	-	-	2-Nov-10	-	-	-	-	-	-	
1000500660705828	KTA SOE IKG Balkan Suhareka	Prizren	Parate ne mirebesim te NSH-ve	3	(0.00)	-	(0.00)	30-Aug-10 4-May-10	307.77	307.77	-	(0.00)	-	(0.00)	
1000500424001869	KTA SOE IMB Mulliri 113 TAK	Prishtina	Parate ne mirebesim te NSH-ve	3	-	-	-	18-Nov-10	-	-	-	-	-	-	
1000500426001815	KTA SOE IMF Kosova PRN008 TAK	Prishtina	Parate ne mirebesim te NSH-ve	3	-	-	-	18-Nov-10	-	-	-	-	-	-	
1000500660824265	KTA SOE Industria e Miellit dhe Bukes	Mitrovica	Parate ne mirebesim te NSH-ve	3	-	-	-	18-Nov-10	-	-	-	-	-	-	
1000501000001158	PAK SOE Ingeniering	Prishtina	Parate ne mirebesim te NSH-ve	3	-	-	-	23-Nov-10	-	-	-	-	-	-	
1000500421001853	KTA SOE Integj TAK Sales	Gjilan	Parate ne mirebesim te NSH-ve	3	-	-	-	26-Nov-10	-	-	-	-	-	-	
10005010000035981	PAK SOE Inv.kred.Rilindja Zn Indus	Prishtina	Parate ne mirebesim te NSH-ve	3	-	-	-	26-Nov-10	-	-	-	-	-	-	
1000501000006202	PAK SOE INVESTBANKA	Prishtina	Parate ne mirebesim te NSH-ve	3	52.19	383.80	435.99	7-Dec-10	386.26	0.33	385.93	438.12	-	438.12	

Numri i Llogarisë	Emri i llogarisë	Regjioni	Lloji i llogarisë	Lloji i llogarisë	1 2 3=1+2			Data e hapjes	Data e mbylljes	Janar - Dhjetor 2012	Janar - Dhjetor 2012	Janar - Dhjetor 2012	31 Dhjetor 2012	31 Dhjetor 2012	31 Dhjetor 2012
					4	5	6=4+5			7=1+6	8	9=7+8			
					Gjendja më 31 Dhjetor 2011	Gjendja më 31 Dhjetor 2011	Gjendja më 31 Dhjetor 2011	Shuma e hyrjeve		Shuma e daljeve		Shuma e ndryshimit ne gjendje	GJENDJA e llogarive rrjedhese 31 Dec 2012	GJENDJA e depozitave kohor 31 Dec 2012	GJITHSEJ rrjedhese dhe depozita kohor 31 Dec 2012
100050100003292	PAK SOE Jometalet Kaolini	Gjilan	Parate ne mirebesim te NSH-ve	3	17.72	103.15	120.87	2-Dec-10		103.90	0.08	103.82	121.54	-	121.54
1000500468001942	KTA SOE JUGOBANKA	Mirovica	Parate ne mirebesim te NSH-ve	3	11,153.65	30,130.68	41,284.33	2-Dec-10		37,672.38	9,057.53	28,614.85	39,768.50	-	39,768.50
1000501000037242	PAK SOE Jugoplastika	Prishtina	Parate ne mirebesim te NSH-ve	3	648.42	551.89	1,200.31	2-Dec-10		4,156.06	0.22	4,155.84	4,804.26	-	4,804.26
1000501000009015	PAK SOE K.B. Liria, Bardhosh	Prishtina	Parate ne mirebesim te NSH-ve	3	263.55	1,622.82	1,886.37	2-Dec-10		2,458.27	1.13	2,457.14	2,720.69	-	2,720.69
1000500376001904	KTA SOE KAP Perparimi TAK	Mirovica	Parate ne mirebesim te NSH-ve	3	61,007.83	104,321.40	165,329.23	2-Dec-10		132,109.74	35,358.12	96,751.62	157,759.45	-	157,759.45
1000500466001996	KTA SOE KB KOSOVO	Prishtina	Parate ne mirebesim te NSH-ve	3	(0.00)	-	(0.00)	2-Dec-10	28-Aug-09	117,710.83	117,710.83	-	(0.00)	-	(0.00)
1000501000044711	PAK SOE KB Bec, Gjakovë	Peja	Parate ne mirebesim te NSH-ve	3	50.03	-	50.03	2-Dec-10		-	-	-	50.03	-	50.03
1000500488001984	KTA SOE KB Drita PRN015	Prishtina	Parate ne mirebesim te NSH-ve	3	-	-	-	2-Dec-10		-	-	-	-	-	-
1000500422001826	KTA SOE KB Ferizaj	Gjilan	Parate ne mirebesim te NSH-ve	3	4,877.29	8,311.14	13,188.43	2-Dec-10		11,663.54	3,330.80	8,332.74	13,210.03	-	13,210.03
1000501000000867	PAK SOE KB Iliria PRN Take Sale	Prishtina	Parate ne mirebesim te NSH-ve	3	2,780.04	4,736.99	7,517.03	2-Dec-10		6,358.34	1,965.84	4,392.50	7,172.54	-	7,172.54
1000501000000770	PAK SOE KB Liria PRN144 Take Sale	Prishtina	Parate ne mirebesim te NSH-ve	3	-	-	-	2-Dec-10		-	-	-	-	-	-
1000500423001896	KTA SOE KB Perparimi 019 TAK	Mirovica	Parate ne mirebesim te NSH-ve	3	33,054.26	21,395.43	54,449.69	2-Dec-10		26,385.60	36,971.42	(10,585.82)	22,468.44	-	22,468.44
1000500413001875	KTA SOE KB Talinovci Trustee	Gjilan	Parate ne mirebesim te NSH-ve	3	(0.00)	-	(0.00)	2-Dec-10	28-Apr-09	28.23	28.23	-	(0.00)	-	(0.00)
1000501000000964	PAK SOE KBI Kosova export Ratar	Prishtina	Parate ne mirebesim te NSH-ve	3	11,883.80	32,906.07	44,789.87	2-Dec-10		58,743.56	9,773.88	48,969.68	60,853.48	-	60,853.48
1000500660705925	KTA SOE KHT Kosova	Prishtina	Parate ne mirebesim te NSH-ve	3	-	-	-	2-Dec-10		-	-	-	-	-	-
1000501000002419	PAK SOE Koritniku - Dragash	Prizren	Parate ne mirebesim te NSH-ve	3	3,617.14	9,016.46	12,633.60	2-Dec-10		15,978.19	3,117.16	12,861.03	16,478.17	-	16,478.17
1000500664002664	KTA SOE Kosovaelektro	Prishtina	Parate ne mirebesim te NSH-ve	3	206.67	833.98	1,040.65	10-Dec-10		840.35	-	840.35	1,047.02	-	1,047.02
1000500477001990	KTA SOE KOSOVARJA ARTIZANATI L. TO MINS	Prishtina	Parate ne mirebesim te NSH-ve	3	-	-	-	10-Dec-10		-	-	-	-	-	-
1000500467001969	KTA SOE KOSOVARJA KAMENICE	Gjilan	Parate ne mirebesim te NSH-ve	3	502.66	2,025.64	2,528.30	3-Dec-10		2,041.76	9.37	2,032.39	2,535.05	-	2,535.05
1000510000007642	KTA SOE Kualiteti Gjilan GJ1005 Weed Sales	Gjilan	Parate ne mirebesim te NSH-ve	3	-	-	-	3-Dec-10		-	-	-	-	-	-
1000500310001552	KTA SOE Land Lease to KTTN		Parate ne mirebesim te NSH-ve	3	0.00	-	0.00	3-Dec-10	3-Jun-08	-	-	-	0.00	-	0.00
1000501000023856	PAK SOE LAVERTARIA DHE BLEGTORIA PZ	Prizren	Parate ne mirebesim te NSH-ve	3	265.83	284,110.44	284,376.27	3-Dec-10		288,503.54	953.29	287,550.25	287,816.08	-	287,816.08
1000500575002351	KTA SOE Llapi PRN088 Rent	Prishtina	Parate ne mirebesim te NSH-ve	3	-	-	-	3-Dec-10		-	-	-	-	-	-
1000500660705537	KTA SOE MAIN ACCOUNT		Parate ne mirebesim te NSH-ve	3	1,112.09	3,453.67	4,565.76	3-Dec-10		4,337.09	5,449.18	(1,112.09)	0.00	-	0.00
1000501000001255	KTA SOE Mekanizimi	Prishtina	Parate ne mirebesim te NSH-ve	3	-	-	-	3-Dec-10		-	-	-	-	-	-
1000500561002244	KTA SOE Mekanizimi TAK Sale	Prishtina	Parate ne mirebesim te NSH-ve	3	16.65	175.35	192.00	3-Dec-10		462,255.27	372,040.77	90,214.50	90,231.15	-	90,231.15
1000500641002509	KTA SOE Minex Credited Investment	Gjilan	Parate ne mirebesim te NSH-ve	3	-	-	-	3-Dec-10		-	-	-	-	-	-
1000501000038115	PAK SOE Morava e Binçës, Gjilan	Gjilan	Parate ne mirebesim te NSH-ve	3	-	-	-	3-Dec-10		-	-	-	-	-	-
1000501000035205	PAK SOE Morava e Epërme Viti	Gjilan	Parate ne mirebesim te NSH-ve	3	504.27	1,838.58	2,342.85	18-Jan-11		4,098.32	298.06	3,800.26	4,304.53	-	4,304.53
1000500312001595	KTA SOE Morava e Eperme Viti TAK Sales	Gjilan	Parate ne mirebesim te NSH-ve	3	2,860.88	4,874.08	7,734.96	18-Jan-11		6,542.57	2,022.67	4,519.90	7,380.78	-	7,380.78
1000500475001947	KTA SOE MULLIRI AND KOSOVARJA	Prishtina	Parate ne mirebesim te NSH-ve	3	-	-	-	18-Jan-11		-	-	-	-	-	-
1000501000001837	PAK SOE Mulliri, Ferizaj	Prishtina	Parate ne mirebesim te NSH-ve	3	1,291.09	4,008.97	5,300.06	18-Jan-11		5,034.50	997.01	4,037.49	5,328.58	-	5,328.58
1000500538002186	KTA SOE NBI Suhareka	Prizren	Parate ne mirebesim te NSH-ve	3	-	-	-	18-Jan-11		-	-	-	-	-	-
1000500660705634	KTA SOE NOVITET TRUST ACCOUNT	Mirovica	Parate ne mirebesim te NSH-ve	3	3,449.92	5,877.27	9,327.19	18-Jan-11		7,889.23	1,994.84	5,894.39	9,344.31	-	9,344.31
1000500660707380	KTA SOE NSHBQ Drenica TAK Sales	Prishtina	Parate ne mirebesim te NSH-ve	3	117,837.10	200,745.49	318,582.59	18-Jan-11		281,715.62	95,555.97	186,159.65	303,996.75	-	303,996.75
1000500345001674	KTA SOE NSHT 28 Nentori, Gjilan	Gjilan	Parate ne mirebesim te NSH-ve	3	-	-	-	18-Jan-11		-	-	-	-	-	-
1000501000007463	PAK SOE P.SH INDUSTRIJA ÇEVLARSKA	Prishtina	Parate ne mirebesim te NSH-ve	3	-	-	-	18-Jan-11		-	-	-	-	-	-
1000500420001880	KTA SOE Paper Factory PRN022 TAK	Prishtina	Parate ne mirebesim te NSH-ve	3	5.66	-	5.66	18-Jan-11	13-Dec-07	12,773.07	12,773.07	-	5.66	-	5.66
1000500346001647	KTA SOE Pasuria Bujqesore TAK sales	Gjilan	Parate ne mirebesim te NSH-ve	3	139.06	560.11	699.17	18-Jan-11		564.38	156.40	407.98	547.04	-	547.04
1000501000011828	PAK SOE Penalties SSO Fan	Prishtina	Parate ne mirebesim te NSH-ve	3	-	-	-	18-Jan-11		-	-	-	-	-	-
1000501000011537	PAK SOE Penalties SSO Hotel Iliria	Prishtina	Parate ne mirebesim te NSH-ve	3	-	-	-	18-Jan-11		-	-	-	-	-	-
1000501000012216	PAK SOE Penalties SSO IMK Ferizaj	Gjilan	Parate ne mirebesim te NSH-ve	3	-	-	-	19-Jan-11		-	-	-	-	-	-

Numri i Llogarisë	Emri i llogarisë	Regjioni	Lloji i llogarisë	Lloji i llogarisë	1	2	3=1+2	Data e hapjes	Data e mbylljes	Janar - Dhjetor 2012	Janar - Dhjetor 2012	Janar - Dhjetor 2012	31 Dhjetor 2012	31 Dhjetor 2012	31 Dhjetor 2012
										4	5	6=4+5	7=1+6	8	9=7+8
										Shuma e hyrjeve	Shuma e daljeve	Shuma e ndryshimit ne gjendje	GJENDJA e llogarive rrjedhese 31 Dec 2012	GJENDJA e depozitave kohor 31 Dec 2012	GJITHSEJ rrjedhese dhe depozita kohor 31 Dec 2012
1000501000011219	PAK SOE Penalties SSO MIM Golesh	#/NA	Parate ne mirebesim te NSH-ve	3	-	-	-	#/NA	#/NA	-	-	-	-	-	-
1000501000011731	PAK SOE Penalties SSO Modeli	Peja	Parate ne mirebesim te NSH-ve	3	-	-	-	19-Jan-11	-	-	-	-	-	-	-
1000501000011925	PAK SOE Penalties SSO NBI Suhareka	Prizren	Parate ne mirebesim te NSH-ve	3	-	-	-	19-Jan-11	-	-	-	-	-	-	-
1000501000011634	PAK SOE Penalties SSO XIM Strezovc	Gjilan	Parate ne mirebesim te NSH-ve	3	-	-	-	19-Jan-11	-	-	-	-	-	-	-
1000500348001690	KTA SOE Podrima Prizren TAK sales	Prizren	Parate ne mirebesim te NSH-ve	3	-	-	-	19-Jan-11	-	-	-	-	-	-	-
1000500347001620	KTA SOE Prizrenmarket Prizren TAK sales	Prizren	Parate ne mirebesim te NSH-ve	3	-	-	-	19-Jan-11	-	-	-	-	-	-	-
1000500427001885	KTA SOE Product Peja TAK	Peja	Parate ne mirebesim te NSH-ve	3	-	-	-	19-Jan-11	-	-	-	-	-	-	-
1000501000001740	PAK SOE Qarkullimi, TAK Sale, Gjilan	Gjilan	Parate ne mirebesim te NSH-ve	3	-	-	-	19-Jan-11	-	-	-	-	-	-	-
1000500313001568	KTA SOE Qendresa Kamenice TAK Sales	Gjilan	Parate ne mirebesim te NSH-ve	3	-	-	-	19-Jan-11	-	-	-	-	-	-	-
1000500428001858	KTA SOE Ramiz Sadiku, Peja TAK	Peja	Parate ne mirebesim te NSH-ve	3	-	-	-	21-Feb-11	-	-	-	-	-	-	-
1000500660705731	KTA SOE RILINDJA BOOKSHOP	Prishtina	Parate ne mirebesim te NSH-ve	3	186.39	752.34	938.73	21-Feb-11	758.12	13.68	744.44	930.83	-	930.83	
1000501000009112	PAK SOE Sham Drita, Gjilan	Gjilan	Parate ne mirebesim te NSH-ve	3	-	-	-	21-Feb-11	-	-	-	-	-	-	
1000501000015611	PAK SOE Sharr Salloniti, Revenues	Gjilan	Parate ne mirebesim te NSH-ve	3	139,048.45	339,027.89	478,076.34	21-Feb-11	450,088.89	108,966.53	341,122.36	480,170.81	-	480,170.81	
1000500576002324	KTA SOE Sharr Trade, Kaçanik TAK Sale	Gjilan	Parate ne mirebesim te NSH-ve	3	49.89	366.63	416.52	21-Feb-11	368.97	21.24	347.73	397.62	-	397.62	
1000501000035302	PAK SOE SHARRCEM TRUST	Gjilan	Parate ne mirebesim te NSH-ve	3	0.49	-	0.49	21-Feb-11	-	-	-	0.49	-	0.49	
1000500559002298	KTA SOE Shtime TAK Sales	Prishtina	Parate ne mirebesim te NSH-ve	3	26,853.10	45,917.41	72,770.51	21-Feb-11	64,387.05	21,799.72	42,587.33	69,440.43	-	69,440.43	
1000501000015514	PAK SOE Stacioni Veterines, Kaçanik	Gjilan	Parate ne mirebesim te NSH-ve	3	224.44	1,465.45	1,689.89	11-Feb-11	1,479.59	1.20	1,478.39	1,702.83	-	1,702.83	
1000500660707477	KTA SOE Transkosova Mitrovica AR 1323	Mitrovica	Parate ne mirebesim te NSH-ve	3	118.42	471.16	589.58	11-Feb-11	474.79	-	474.79	593.21	-	593.21	
1000500309001579	KTA SOE Trezca Hotel TAK Sales	Mitrovica	Parate ne mirebesim te NSH-ve	3	31,909.61	54,563.93	86,473.54	11-Feb-11	76,511.61	25,904.77	50,606.84	82,516.45	-	82,516.45	
1000500349001663	KTA SOE Trezca Hotels Vicianum	Mitrovica	Parate ne mirebesim te NSH-ve	3	534.55	2,153.43	2,687.98	11-Feb-11	2,170.60	10.56	2,160.04	2,694.59	-	2,694.59	
1000500560002271	KTA SOE Tullara Brick Fctory Credited Investme	Gjilan	Parate ne mirebesim te NSH-ve	3	-	-	-	10-Feb-11	-	-	-	-	-	-	
1000500470001985	KTA SOE UNI PROJEKT	Prishtina	Parate ne mirebesim te NSH-ve	3	46,370.68	79,292.66	125,663.34	10-Feb-11	111,186.81	31,791.06	79,395.75	125,766.43	-	125,766.43	
1000501000006105	PAK SOE UNIMONT	Prizren	Parate ne mirebesim te NSH-ve	3	877.50	6,414.22	7,291.72	10-Feb-11	7,396.66	941.57	6,455.09	7,332.59	-	7,332.59	
1000500425001842	KTA SOE Vet Station Ferizaj	Gjilan	Parate ne mirebesim te NSH-ve	3	0.86	-	0.86	1-Feb-11	231.03	231.03	-	0.86	-	0.86	
1000501000038212	PAK SOE Zeta Trans, Prishtine	Prishtina	Parate ne mirebesim te NSH-ve	3	-	-	-	1-Feb-11	-	-	-	-	-	-	
1000501000052762	PAK SOE KOOPERAT BUJEUQ STARO GRACKO	Prishtina	Parate ne mirebesim te NSH-ve	3	-	-	-	2-Apr-12	1,250.07	-	1,250.07	1,250.07	-	1,250.07	
1000501000051889	PAK SOE Borovo	Gjilan	Parate ne mirebesim te NSH-ve	3	-	-	-	29-Feb-12	-	-	-	-	-	-	
1000501000054605	PAK SOE Shezëtaria	Prishtina	Parate ne mirebesim te NSH-ve	3	-	-	-	8-May-12	10,000.03	-	10,000.03	10,000.03	-	10,000.03	
1000501000056448	PAK SOE Deva Gjakovë	Peja	Parate ne mirebesim te NSH-ve	3	-	-	-	22-Jun-12	-	-	-	-	-	-	
1000501000058097	AKP SOE SHITJA E BANESAVE	Prizren	Parate ne mirebesim te NSH-ve	3	-	-	-	26-Jul-12	14,214.05	-	14,214.05	14,214.05	-	14,214.05	
1000500660703112	KTA SOE ARTIZANATI PZ	Prizren	Komercializimi	4	18,772.93	27,200.12	45,973.05	16-Aug-07	42,704.28	17,670.67	25,033.61	43,806.54	-	43,806.54	
1000500660703403	KTA SOE BETONJERKA MITROVICE	Mitrovica	Komercializimi	4	14,307.33	24,464.12	38,771.45	17-Aug-07	34,304.64	11,613.40	22,691.24	36,998.57	-	36,998.57	
1000500660703597	KTA SOE COMMERCIALIZATION	Gjilan	Komercializimi	4	90,252.87	115,630.64	205,883.51	17-Aug-07	185,931.98	276,169.53	(90,237.55)	15.32	-	15.32	
1000500660703694	KTA SOE FABRIKA E VAJIT ALCON FERIZAJ	Gjilan	Komercializimi	4	48,400.03	82,761.97	131,162.00	26-Oct-10	116,051.40	39,286.32	76,765.08	125,165.11	-	125,165.11	
1000500660703791	KTA SOE FAN BESIANA	Prishtina	Komercializimi	4	3,772.48	6,450.87	10,223.35	26-Oct-10	8,652.81	3,691.45	4,961.36	8,733.84	-	8,733.84	
1000500660703888	KTA SOE FAPOL CRK PODUJEVE	Prishtina	Komercializimi	4	26,212.66	51,114.33	77,326.99	28-Oct-10	76,789.50	30,757.04	46,032.46	72,245.12	-	72,245.12	
1000500660703985	KTA SOE FARMA E PULAVE ADI LIPJAN	Prishtina	Komercializimi	4	32,184.50	55,033.57	87,218.07	28-Oct-10	77,169.84	26,996.91	50,172.93	82,357.43	-	82,357.43	
1000500660704082	KTA SOE GJERAVICA FABRIKA E MOBILEVE	Peja	Komercializimi	4	3.70	-	3.70	2-Nov-10	-	0.19	(0.19)	3.51	-	3.51	
1000500660704179	KTA SOE MINEX NERA IMPEX FERIZAJ	Gjilan	Komercializimi	4	33,799.31	57,795.55	91,594.86	3-Dec-10	81,042.66	27,435.01	53,607.65	87,406.96	-	87,406.96	
1000500660704276	KTA SOE PROGRES ABI & ELIF PRIZREN	Prizren	Komercializimi	4	8,621.21	293,252.54	301,873.75	19-Jan-11	302,191.49	20,804.36	281,387.13	290,008.34	-	290,008.34	
1000500660703209	KTA SOE PROGRES FRUCTUS PRIZREN	Prizren	Komercializimi	4	171.47	1,387.34	1,558.81	19-Jan-11	1,404.08	287.23	1,116.85	1,288.32	-	1,288.32	
1000500660704373	KTA SOE SHARR CEM HANI I ELEZIT	Gjilan	Komercializimi	4	717,907.62	2,202,565.51	2,920,473.13	21-Feb-11	2,930,161.09	922,366.83	2,007,794.26	2,725,701.88	-	2,725,701.88	

Numri i Llogarisë	Emri i llogarisë	Regjioni	Lloji i llogarisë	Lloji i llogarisë	1			2			3=1+2			Janar - Dhjetor 2012		Janar - Dhjetor 2012		Janar - Dhjetor 2012		31 Dhjetor 2012	31 Dhjetor 2012	31 Dhjetor 2012
					Gjendja më 31 Dhjetor 2011	Gjendja më 31 Dhjetor 2011	Gjendja më 31 Dhjetor 2011	Data e hapjes	Data e mbylljes	Shuma e hyrjeve	Shuma e daljeve	Shuma e ndryshimit ne gjendje	7=1+6	8	9=7+8							
1000501000026669	PAK SOE Employees Kulla	Prishtina	Pjesa e punonjësve	5	0.81	15,303.96	15,304.77	3-Dec-10			22,596.32	14,191.41	8,404.91	8,405.72	-	8,405.72						
1000500645002595	KTA SOE Employees Mitrovçanka	Mitrovica	Pjesa e punonjësve	5	-	-	-	11-Jul-07			-	-	-	-	-	-						
1000501000030743	PAK SOE Employees Mulliri	Peja	Pjesa e punonjësve	5	0.69	13,045.03	13,045.72	1-Feb-11			13,213.11	-	13,213.11	13,213.80	-	13,213.80						
1000501000013865	PAK SOE Employees NIN Ramiz Sadiku Prizren	Prizren	Pjesa e punonjësve	5	118,461.63	145,089.55	263,551.18	4-Mar-10			235,432.34	89,533.52	145,898.82	264,360.45	-	264,360.45						
1000501000014641	PAK SOE Employees Peja Brewery	Peja	Pjesa e punonjësve	5	574,238.01	697,428.09	1,271,666.10	2-Apr-10			1,133,783.44	432,458.52	701,324.92	1,275,562.93	-	1,275,562.93						
1000501000032489	PAK SOE Employees Prizrencoop	Prizren	Pjesa e punonjësve	5	8.91	168,737.48	168,746.39	22-Feb-11			171,890.60	-	171,890.60	171,899.51	-	171,899.51						
1000501000013768	PAK SOE Employees Stacioni Bujqesor	Peja	Pjesa e punonjësve	5	46,269.45	56,669.76	102,939.21	4-Mar-10			91,956.37	102,573.67	(10,617.30)	35,652.15	-	35,652.15						
1000501000031907	PAK SOE Employees Standard	Peja	Pjesa e punonjësve	5	35,535.04	-	35,535.04	14-Feb-11			15,453.31	15,435.03	18.28	35,553.32	-	35,553.32						
1000501000014738	PAK SOE Employees Trasing	Prishtina	Pjesa e punonjësve	5	125,779.68	154,052.75	279,832.43	2-Apr-10			249,973.81	221,909.39	28,064.42	153,844.10	-	153,844.10						
1000500644002525	KTA SOE Employees Veterinary Station Vushtri	Mitrovica	Pjesa e punonjësve	5	-	-	-	11-Jul-07			-	-	-	-	-	-						
1000501000037533	PAK SOE Employees 1 Maji Rahovec	Prizren	Pjesa e punonjësve	5	45,218.23	-	45,218.23	10-Dec-09			19,664.28	19,641.03	23.25	45,241.48	-	45,241.48						
1000500601002425	KTA SOE Employees 17 Nëntori Peje	Peja	Pjesa e punonjësve	5	230.78	690.31	921.09	10-Dec-09			695.24	-	695.24	926.02	-	926.02						
1000501000043644	PAK SOE Employees 18 Nëntori	Prizren	Pjesa e punonjësve	5	17,974.88	-	17,974.88	10-Dec-09			7,815.85	7,806.62	9.23	17,984.11	-	17,984.11						
1000501000032877	PAK SOE Employees 19 Nëntori	Prishtina	Pjesa e punonjësve	5	-	-	-	10-Dec-09			-	-	-	-	-	-						
1000501000023565	PAK SOE Employees AC Banja Istog	Peja	Pjesa e punonjësve	5	1.21	22,854.88	22,856.09	10-Dec-09			33,848.21	21,399.35	12,448.86	12,450.07	-	12,450.07						
1000501000023468	PAK SOE Employees AC Deçani	Peja	Pjesa e punonjësve	5	1.87	35,479.21	35,481.08	10-Dec-09			35,936.36	-	35,936.36	35,938.23	-	35,938.23						
1000501000023371	PAK SOE Employees AC Ferizaj	Gjilan	Pjesa e punonjësve	5	3.76	71,281.86	71,285.62	10-Dec-09			72,200.31	-	72,200.31	72,204.07	-	72,204.07						
1000501000030937	PAK SOE Employees Agimi-Mishi	Peja	Pjesa e punonjësve	5	1.21	22,942.74	22,943.95	28-Dec-09			23,238.35	-	23,238.35	23,239.56	-	23,239.56						
1000501000031131	PAK SOE Employees Agrokultura	Gjilan	Pjesa e punonjësve	5	10.24	193,658.82	193,669.06	15-Feb-10			196,154.05	-	196,154.05	196,164.29	-	196,164.29						
1000501000014835	PAK SOE Employees Agromorava	Gjilan	Pjesa e punonjësve	5	63,200.88	77,407.39	140,608.27	15-Feb-10			125,606.50	47,767.32	77,839.18	141,040.06	-	141,040.06						
1000501000033653	PAK SOE Employees Artizanati	Prizren	Pjesa e punonjësve	5	1.76	39,688.44	39,690.20	15-Feb-10			40,199.82	-	40,199.82	40,201.58	-	40,201.58						
1000500642002579	KTA SOE Employees Auto Remont Mustaf Rexhep	Gjilan	Pjesa e punonjësve	5	4.26	-	4.26	15-Feb-10			-	-	-	4.26	-	4.26						
1000501000024147	PAK SOE Employees Banesa	Prizren	Pjesa e punonjësve	5	1.86	35,285.74	35,287.60	15-Feb-10			56,732.31	-	56,732.31	56,734.17	-	56,734.17						
1000500660706313	KTA SOE Employees Barnatorja Popullore Ferizaj	Gjilan	Pjesa e punonjësve	5	-	-	-	15-Feb-10			-	-	-	-	-	-						
1000501000020364	PAK SOE Employees Bentokos	Gjilan	Pjesa e punonjësve	5	1.20	22,694.16	22,695.36	15-Feb-10			22,986.57	-	22,986.57	22,987.77	-	22,987.77						
1000500660706216	KTA SOE Employees Bottling Plant Suhareka	Prizren	Pjesa e punonjësve	5	-	-	-	15-Feb-10			-	-	-	-	-	-						
1000501000033847	PAK SOE Employees Bujku Skenderaj	Mitrovica	Pjesa e punonjësve	5	2,292.97	-	2,292.97	4-Mar-10			531.77	1,785.42	(1,253.65)	1,039.32	-	1,039.32						
1000501000016775	PAK SOE Employees Bujgësia	Prishtina	Pjesa e punonjësve	5	944,502.66	184,958.00	1,129,460.66	4-Mar-10			720,261.92	410,309.28	309,952.64	1,254,455.30	-	1,254,455.30						
1000501000034041	PAK SOE Employees Cycavica	Mitrovica	Pjesa e punonjësve	5	4.84	108,843.78	108,848.62	4-Mar-10			110,246.19	-	110,246.19	110,251.03	-	110,251.03						
1000501000032586	PAK SOE Employees Dardania	Prishtina	Pjesa e punonjësve	5	7.08	134,191.32	134,198.40	4-Mar-10			135,920.33	-	135,920.33	135,927.41	-	135,927.41						
1000501000043547	PAK SOE Employees Dardania Prizren	Prizren	Pjesa e punonjësve	5	87,750.00	-	87,750.00	4-Mar-10			38,155.49	38,110.43	45.06	87,795.06	-	87,795.06						
1000501000037824	PAK SOE Employees Decani	Peja	Pjesa e punonjësve	5	15,331.88	-	15,331.88	4-Mar-10			6,667.41	6,659.56	7.85	15,339.73	-	15,339.73						
1000501000033071	PAK SOE Employees Dobrusha	Peja	Pjesa e punonjësve	5	4.06	77,005.87	77,009.93	4-Mar-10			77,998.07	-	77,998.07	78,002.13	-	78,002.13						
1000501000044517	PAK SOE Employees Elan Prizren	Prizren	Pjesa e punonjësve	5	-	-	-	4-Mar-10			-	-	-	-	-	-						
1000501000043159	PAK SOE Employees Elan Vushtrri	Mitrovica	Pjesa e punonjësve	5	8,437.26	-	8,437.26	4-Mar-10			80,012.52	3,263.78	76,748.74	85,186.00	-	85,186.00						
1000501000038406	PAK SOE Employees Erozioni	Peja	Pjesa e punonjësve	5	12,991.85	-	12,991.85	18-Mar-10			11,049.13	13,653.65	(2,604.52)	10,387.33	-	10,387.33						
1000501000038309	PAK SOE Employees Fab ushq kafsh	Prishtina	Pjesa e punonjësve	5	6,342.60	-	6,342.60	25-Mar-10			53,030.14	30,250.34	22,779.80	29,122.40	-	29,122.40						
1000501000024244	PAK SOE Employees Fabrika e Armatures Decan	Peja	Pjesa e punonjësve	5	1.23	23,335.53	23,336.76	25-Mar-10			23,636.18	-	23,636.18	23,637.41	-	23,637.41						
1000501000033362	PAK SOE Employees Fabrika e pompave me piston	Peja	Pjesa e punonjësve	5	19,002.69	-	19,002.69	6-Jul-09			8,263.77	8,254.03	9.74	19,012.43	-	19,012.43						
1000500643002552	KTA SOE Employees Ferizaj Car and Truck Service	Gjilan	Pjesa e punonjësve	5	7.55	-	7.55	6-Jul-09			-	-	-	7.55	-	7.55						
1000501000033168	PAK SOE Employees Ferma e shpezeve Ereniku	Peja	Pjesa e punonjësve	5	1.24	23,588.77	23,590.01	12-Apr-10			23,892.71	-	23,892.71	23,893.95	-	23,893.95						
1000501000024050	PAK SOE Employees Ferronikli	Prishtina	Pjesa e punonjësve	5	2,154,015.09	-	2,154,015.09	14-Apr-10			936,725.86	935,619.68	1,106.18	2,155,121.27	-	2,155,121.27						

Numri i Llogarisë	Emri i llogarisë	Regjioni	Lloji i llogarisë	Lloji i llogarisë	1			2			3=1+2			4		5		6=4+5		7=1+6		8		9=7+8	
					Gjendja më 31 Dhjetor 2011	Gjendja më 31 Dhjetor 2011	Gjendja më 31 Dhjetor 2011	Data e hapjes	Data e mbylljes	Shuma e hyrjeve	Shuma e daljeve	Shuma e ndryshimit ne gjendje	GJENDJA e llogarive rrjedhese 31 Dec 2012	GJENDJA e depozitave kohor 31 Dec 2012	GJITHSEJ rrjedhese dhe depozita kohor 31 Dec 2012										
1000501000032004	PAK SOE Employees Fertrans	Gjilan	Pjesa e punonjësve	5	49,216.28	-	49,216.28	14-Apr-10		21,402.92	21,377.63	25.29	49,241.57	-	49,241.57										
1000501000023759	PAK SOE Employees Fillgran	Prizren	Pjesa e punonjësve	5	3.78	71,616.40	71,620.18	14-Apr-10		82,800.26	-	82,800.26	82,804.04	-	82,804.04										
1000501000045196	PAK SOE Employees Flamme ing	Prizren	Pjesa e punonjësve	5	33,406.17	62,735.02	96,141.19	14-Apr-10		94,095.80	31,121.36	62,974.44	96,380.61	-	96,380.61										
1000501000033556	PAK SOE Employees Grafikos	Gjilan	Pjesa e punonjësve	5	27,880.29	-	27,880.29	15-Apr-10		12,124.43	12,110.11	14.32	27,894.61	-	27,894.61										
1000501000030840	PAK SOE Employees Hidromont	Peja	Pjesa e punonjësve	5	1.15	21,715.41	21,716.56	15-Apr-10		21,995.21	-	21,995.21	21,996.36	-	21,996.36										
1000501000044129	PAK SOE Employees IDG Gjilan	Gjilan	Pjesa e punonjësve	5	6,417.47	12,051.69	18,469.16	15-Apr-10		18,076.24	5,978.55	12,097.69	18,515.16	-	18,515.16										
1000500637002520	KTA SOE Employees IMBB Silosi, Xërxë Prizren	Prizren	Pjesa e punonjësve	5	114.44	342.21	456.65	20-Apr-10		344.65	-	344.65	459.09	-	459.09										
1000501000032780	PAK SOE Employees IMF Industria e mishit	Prishtina	Pjesa e punonjësve	5	14.28	269,770.73	269,785.01	20-Apr-10		273,246.65	-	273,246.65	273,260.93	-	273,260.93										
1000501000027251	PAK SOE Employees Kaolini	Gjilan	Pjesa e punonjësve	5	0.38	7,167.79	7,168.17	20-Apr-10		10,534.08	6,548.38	3,985.70	3,986.08	-	3,986.08										
1000501000033265	PAK SOE Employees KB Drita	Peja	Pjesa e punonjësve	5	1.02	22,846.79	22,847.81	23-Apr-10		23,141.15	-	23,141.15	23,142.17	-	23,142.17										
1000501000037436	PAK SOE Employees KB Dubrava	Peja	Pjesa e punonjësve	5	498,209.91	59.39	498,269.30	27-Apr-10		216,734.00	216,418.57	315.43	498,525.34	-	498,525.34										
1000501000031034	PAK SOE Employees KB Istog	Peja	Pjesa e punonjësve	5	5.53	104,791.87	104,797.40	27-Apr-10		128,271.73	-	128,271.73	128,277.26	-	128,277.26										
1000501000032198	PAK SOE Employees KB Kosova	Prishtina	Pjesa e punonjësve	5	100,554.52	176,765.60	277,320.12	27-Apr-10		222,771.76	43,676.94	179,094.82	279,649.34	-	279,649.34										
1000501000043062	PAK SOE Employees KB Likovci	Mitrovica	Pjesa e punonjësve	5	1,062.37	-	1,062.37	27-Apr-10		0.35	629.46	(629.11)	433.26	-	433.26										
1000501000038794	PAK SOE Employees KB Liria Bardhosh	Prishtina	Pjesa e punonjësve	5	564,615.86	122.43	564,738.29	27-Apr-10		348,074.50	245,279.40	102,795.10	667,410.96	-	667,410.96										
1000501000027445	PAK SOE Employees KB Talinocv	Gjilan	Pjesa e punonjësve	5	0.27	5,117.87	5,118.14	27-Apr-10		5,183.83	-	5,183.83	5,184.10	-	5,184.10										
1000501000045293	PAK SOE Employees KB Tankosiq	Gjilan	Pjesa e punonjësve	5	-	-	-	27-Apr-10		-	-	-	-	-	-										
1000501000045487	PAK SOE Employees KB Turiqevci	Mitrovica	Pjesa e punonjësve	5	1,032.39	1,939.41	2,971.80	27-Apr-10		2,548.59	601.86	1,946.73	2,979.12	-	2,979.12										
1000501000020267	PAK SOE Employees KB Viti	Gjilan	Pjesa e punonjësve	5	0.73	13,889.43	13,890.16	4-May-10		20,577.85	13,019.87	7,557.98	7,558.71	-	7,558.71										
1000501000026766	PAK SOE Employees Kinemaja e Qytetit	Gjilan	Pjesa e punonjësve	5	-	-	-	4-May-10		-	-	-	-	-	-										
1000501000038697	PAK SOE Employees Klinapremix	Peja	Pjesa e punonjësve	5	-	-	-	4-May-10		-	-	-	-	-	-										
1000501000043450	PAK SOE Employees Komuna Prizren	Prizren	Pjesa e punonjësve	5	37,263.03	-	37,263.03	9-Jun-10		42,298.64	16,185.60	26,113.04	63,376.07	-	63,376.07										
1000501000037630	PAK SOE Employees Koritnik	Prizren	Pjesa e punonjësve	5	12,782.17	-	12,782.17	25-Jun-10		5,558.68	5,552.07	6.61	12,788.78	-	12,788.78										
1000501000033944	PAK SOE Employees Kosvaelektro	Prishtina	Pjesa e punonjësve	5	3.51	78,863.48	78,866.99	25-Jun-10		139,364.70	90,988.05	48,376.65	48,380.16	-	48,380.16										
1000501000014447	PAK SOE Employees Kosvahirteknika	Prishtina	Pjesa e punonjësve	5	22,256.81	27,259.80	49,516.61	25-Jun-10		44,233.54	16,821.73	27,411.81	49,668.62	-	49,668.62										
1000501000037727	PAK SOE Employees Kosvashped	Prishtina	Pjesa e punonjësve	5	155,587.41	-	155,587.41	25-Jun-10		67,660.97	67,581.07	79.90	155,667.31	-	155,667.31										
1000500660706410	KTA SOE Employees Kosvosirovina Warehouse	Mitrovica	Pjesa e punonjësve	5	-	-	-	25-Jun-10		-	-	-	-	-	-										
1000501000020073	PAK SOE Employees Krikos	Prishtina	Pjesa e punonjësve	5	2.81	53,234.84	53,237.65	25-Jun-10		53,920.73	-	53,920.73	53,923.54	-	53,923.54										
1000501000044614	PAK SOE Employees Lavra Peje	Peja	Pjesa e punonjësve	5	-	-	-	10-Aug-10		-	-	-	-	-	-										
1000501000039085	PAK SOE Employees Letnica	Gjilan	Pjesa e punonjësve	5	29,626.56	-	29,626.56	12-Aug-10		12,883.84	12,868.62	15.22	29,641.78	-	29,641.78										
1000500660706992	KTA SOE Employees Llapci Shops	Prishtina	Pjesa e punonjësve	5	-	-	-	12-Aug-10		-	-	-	-	-	-										
1000501000043256	PAK SOE Employees Magjistrala Prishtinë	Prishtina	Pjesa e punonjësve	5	54,279.58	-	54,279.58	12-Aug-10		23,604.79	23,576.92	27.87	54,307.45	-	54,307.45										
1000501000032974	PAK SOE Employees Malishgan	Peja	Pjesa e punonjësve	5	5.65	106,981.50	106,987.15	12-Aug-10		186,403.92	-	186,403.92	186,409.57	-	186,409.57										
1000501000038018	PAK SOE Employees Metal Holding	Prishtina	Pjesa e punonjësve	5	-	-	-	12-Aug-10		-	-	-	-	-	-										
1000501000022498	PAK SOE Employees Metalgrafika	Gjilan	Pjesa e punonjësve	5	0.81	15,431.37	15,432.18	12-Aug-10		15,630.19	-	15,630.19	15,631.00	-	15,631.00										
1000500660709223	KTA SOE Employees Mirusha	Gjilan	Pjesa e punonjësve	5	5,964.63	14,598.46	20,563.09	18-Aug-10		159,475.52	4,508.10	154,967.42	160,932.05	-	160,932.05										
1000501000033459	PAK SOE Employees Modeli	Peja	Pjesa e punonjësve	5	1.87	42,064.40	42,066.27	18-Aug-10		42,606.40	-	42,606.40	42,608.27	-	42,608.27										
1000501000042674	PAK SOE Employees Morave e eperme	Gjilan	Pjesa e punonjësve	5	62,967.51	-	62,967.51	18-Aug-10		27,382.94	27,350.61	32.33	62,999.84	-	62,999.84										
1000500639002563	KTA SOE Employees Mustaf Goga, Ferizaj	Gjilan	Pjesa e punonjësve	5	103,493.63	126,757.05	230,250.68	17-Aug-10		205,684.70	78,220.65	127,464.05	230,957.68	-	230,957.68										
1000501000038503	PAK SOE Employees NBI Rahoveci	Prizren	Pjesa e punonjësve	5	-	-	-	17-Aug-10		-	-	-	-	-	-										
1000501000044808	PAK SOE Employees NBI Suhareka	Prizren	Pjesa e punonjësve	5	110,991.64	208,436.40	319,428.04	17-Aug-10		350,381.95	103,400.37	246,981.58	357,973.22	-	357,973.22										
1000501000039182	PAK SOE Employees Nderimtari	Prishtina	Pjesa e punonjësve	5	56,872.61	-	56,872.61	17-Aug-10		24,732.44	24,703.24	29.20	56,901.81	-	56,901.81										

Numri i Llogarisë	Emri i llogarisë	Regjioni	Lloji i llogarisë	Lloji i llogarisë	1			2			3=1+2			Data e hapjes	Data e mbylljes	4		5		6=4+5		7=1+6		8		9=7+8	
					Gjendja më 31 Dhjetor 2011	Gjendja më 31 Dhjetor 2011	Gjendja më 31 Dhjetor 2011	Gjendja më 31 Dhjetor 2011	Gjendja më 31 Dhjetor 2011	Gjendja më 31 Dhjetor 2011	Gjendja më 31 Dhjetor 2011	Shuma e hyrjeve	Shuma e daljeve			Shuma e ndryshimit ne gjendje	GJENDJA e llogarive rrjedhese 31 Dec 2012	GJENDJA e depozitave kohor 31 Dec 2012	GJITHSEJ rrjedhese dhe depozita kohor 31 Dec 2012	GJITHSEJ rrjedhese dhe depozita kohor 31 Dec 2012							
100050100003389	PAK SOE Employees NHTT Rugova	Peja	Pjesa e punonjësve	5	54,407.14	66,636.68	121,043.82	17-Aug-10		108,129.34	41,120.99	67,008.35	121,415.49	-	121,415.49												
1000501000022207	PAK SOE Employees Orilan	prishtina	Pjesa e punonjësve	5	0.83	15,692.07	15,692.90	17-Aug-10		15,894.25	-	15,894.25	15,895.08	-	15,895.08												
1000501000042868	PAK SOE Employees Pashtriku Prishtinë	prishtina	Pjesa e punonjësve	5	17,638.92	-	17,638.92	30-Aug-10		7,669.58	16,691.96	(9,022.38)	8,616.54	-	8,616.54												
1000501000031228	PAK SOE Employees Pionir	Gjilan	Pjesa e punonjësve	5	-	20,253.69	20,253.69	30-Aug-10		20,512.43	-	20,512.43	20,512.43	-	20,512.43												
1000501000016581	PAK SOE Employees Plantacioni Ferizaj	Gjilan	Pjesa e punonjësve	5	77,412.42	94,813.42	172,225.84	30-Aug-10		153,850.69	58,508.42	95,342.27	172,754.69	-	172,754.69												
1000501000029482	PAK SOE EMPLOYEES PRINTEX	Prizren	Pjesa e punonjësve	5	12.52	236,606.36	236,618.88	30-Aug-10		239,654.96	-	239,654.96	239,667.48	-	239,667.48												
1000501000022013	PAK SOE Employees Prishtina	prishtina	Pjesa e punonjësve	5	2.18	41,218.41	41,220.59	30-Aug-10		41,749.51	-	41,749.51	41,751.69	-	41,751.69												
1000501000043935	PAK SOE Employees Prizrenmarket	Prizren	Pjesa e punonjësve	5	158,161.05	-	158,161.05	30-Aug-10		68,780.20	68,698.96	81.24	158,242.29	-	158,242.29												
1000501000027154	PAK SOE Employees Produkti	Mitrovica	Pjesa e punonjësve	5	3.29	62,412.72	62,416.01	30-Aug-10		107,745.49	63,160.39	44,585.10	44,588.39	-	44,588.39												
1000501000024923	PAK SOE Employees Qarkullimi	Gjilan	Pjesa e punonjësve	5	1.83	34,650.81	34,652.64	30-Aug-10		35,097.27	-	35,097.27	35,099.10	-	35,099.10												
1000501000045002	PAK SOE Employees Qëndresa Kamenic	Gjilan	Pjesa e punonjësve	5	17,806.78	33,440.20	51,246.98	17-Sep-10		50,156.71	16,588.88	33,567.83	51,374.61	-	51,374.61												
1000501000013283	PAK SOE Employees Ramiz Sadiku	Prishtina	Pjesa e punonjësve	5	1,871,650.24	2,273,170.02	4,144,820.26	6-Oct-10		3,695,410.15	1,409,538.99	2,285,871.16	4,157,521.40	-	4,157,521.40												
1000500660821258	KTA SOE Employees Rugova Warehouse	Peja	Pjesa e punonjësve	5	-	-	-	6-Oct-10		-	-	-	-	-	-												
1000500640002536	KTA SOE Employees SHAH Kosova, Gjilan	Gjilan	Pjesa e punonjësve	5	(0.00)	-	(0.00)	6-Oct-10	15-Jan-08	-	-	-	(0.00)	-	(0.00)												
1000501000038988	PAK SOE Employees SHAM Drita	Gjilan	Pjesa e punonjësve	5	44,975.14	-	44,975.14	6-Oct-10		19,558.51	19,535.43	23.08	44,998.22	-	44,998.22												
1000501000045390	PAK SOE Employees SHAM Iliri	Prizren	Pjesa e punonjësve	5	27,716.53	52,051.04	79,767.57	6-Oct-10		78,070.79	25,821.09	52,249.70	79,966.23	-	79,966.23												
1000501000024341	PAK SOE Employees Sirkos	prishtina	Pjesa e punonjësve	5	2.31	43,797.57	43,799.88	6-Oct-10		44,361.89	-	44,361.89	44,364.20	-	44,364.20												
1000501000022110	PAK SOE Employees Skivjani	Peja	Pjesa e punonjësve	5	0.23	4,306.39	4,306.62	6-Oct-10		4,361.90	-	4,361.90	4,362.13	-	4,362.13												
1000500660706895	KTA SOE Employees Stacioni i Veterinarise Qend	Gjilan	Pjesa e punonjësve	5	-	-	-	6-Oct-10		-	-	-	-	-	-												
1000501000027639	PAK SOE Employees Stacioni per mbrojtjen e bime	Peja	Pjesa e punonjësve	5	0.21	3,937.03	3,937.24	6-Oct-10		10,738.83	-	10,738.83	10,739.04	-	10,739.04												
1000501000027542	PAK SOE Employees Stacioni Veterines Skenderaj	Mitrovica	Pjesa e punonjësve	5	0.11	2,152.65	2,152.76	6-Oct-10		4,080.37	2,363.95	1,716.42	1,716.53	-	1,716.53												
1000501000043353	PAK SOE Employees TE Klina	Peja	Pjesa e punonjësve	5	35,562.14	-	35,562.14	6-Oct-10		15,465.08	15,446.80	18.28	35,580.42	-	35,580.42												
1000500636002547	KTA SOE Employees Teka Commerce	prishtina	Pjesa e punonjësve	5	(0.00)	-	(0.00)	6-Oct-10	10-Jan-08	-	-	-	(0.00)	-	(0.00)												
1000501000023662	PAK SOE Employees Teuta Vrelle	Peja	Pjesa e punonjësve	5	0.67	12,661.34	12,662.01	6-Oct-10		18,554.15	11,460.23	7,093.92	7,094.59	-	7,094.59												
1000501000016872	PAK SOE Employees Theranda	Prizren	Pjesa e punonjësve	5	103.45	194.33	297.78	6-Oct-10		195.04	-	195.04	298.49	-	298.49												
1000501000026960	PAK SOE Employees Thertorja eksportuese	Prizren	Pjesa e punonjësve	5	3.18	60,244.36	60,247.54	6-Oct-10		61,020.57	-	61,020.57	61,023.75	-	61,023.75												
1000501000033750	PAK SOE Employees Transporti	Prizren	Pjesa e punonjësve	5	53,753.43	-	53,753.43	6-Oct-10		23,375.97	23,348.39	27.58	53,781.01	-	53,781.01												
1000501000032683	PAK SOE Employees Tregtia e Kosoves	prishtina	Pjesa e punonjësve	5	15.23	287,882.09	287,897.32	6-Oct-10		291,591.36	-	291,591.36	291,606.59	-	291,606.59												
1000501000042965	PAK SOE Employees Tregtia Ferizaj	Gjilan	Pjesa e punonjësve	5	-	-	-	6-Oct-10		-	-	-	-	-	-												
1000501000023953	PAK SOE Employees Unikoprojekt	prishtina	Pjesa e punonjësve	5	4.96	93,900.34	93,905.30	6-Oct-10		95,110.21	-	95,110.21	95,115.17	-	95,115.17												
1000501000022304	PAK SOE Employees Universiteti i punëtorëve Fer	Gjilan	Pjesa e punonjësve	5	9.72	184,222.22	184,231.94	6-Oct-10		186,595.88	-	186,595.88	186,605.60	-	186,605.60												
1000501000044905	PAK SOE Employees Urata	Prishtina	Pjesa e punonjësve	5	450,788.36	846,556.66	1,297,345.02	6-Oct-10		1,546,918.51	419,956.71	1,126,961.80	1,577,750.16	-	1,577,750.16												
1000501000016678	PAK SOE Employees Utva	Peja	Pjesa e punonjësve	5	-	-	-	6-Oct-10		-	-	-	-	-	-												
1000500638002590	KTA SOE Employees Vet Station, Ferizaj	Gjilan	Pjesa e punonjësve	5	-	-	-	6-Oct-10		-	-	-	-	-	-												
1000501000020170	PAK SOE Employees Vefarm Viti	Gjilan	Pjesa e punonjësve	5	0.30	5,767.53	5,767.83	6-Oct-10		8,579.73	5,476.20	3,103.53	3,103.83	-	3,103.83												
1000501000037339	PAK SOE Employees Vinex	Gjilan	Pjesa e punonjësve	5	-	-	-	6-Oct-10		-	-	-	-	-	-												
1000501000032295	PAK SOE Employees XIQ Karaqeve	Gjilan	Pjesa e punonjësve	5	5.15	97,639.18	97,644.33	26-Oct-10		98,897.24	-	98,897.24	98,902.39	-	98,902.39												
1000501000045584	PAK SOE EmployeesHotel Mineral	Gjilan	Pjesa e punonjësve	5	4,003.31	7,520.50	11,523.81	26-Oct-10		11,279.38	3,730.16	7,549.22	11,552.53	-	11,552.53												
1000501000052859	AKP NSh punëtorët Kosovatrans Ferizaj	Gjilan	Pjesa e punonjësve	5	-	-	-	8-May-12		-	-	-	-	-	-												
1000501000052956	AKP NSh punëtorët Integj	Gjilan	Pjesa e punonjësve	5	-	-	-	8-May-12		-	-	-	-	-	-												
1000501000053053	AKP NSh punëtorët KB Runiku	Mitrovica	Pjesa e punonjësve	5	-	-	-	8-May-12		-	-	-	-	-	-												
1000501000053150	AKP NSh punëtorët Kosovatrans Gjilan	Gjilan	Pjesa e punonjësve	5	-	-	-	8-May-12		92,827.10	-	92,827.10	92,827.10	-	92,827.10												

Numri i Llogarisë	Emri i llogarisë	Regjioni	Lloji i llogarisë	Lloji i llogarisë	1			2			3=1+2			Janar - Dhjetor 2012	Janar - Dhjetor 2012	Janar - Dhjetor 2012	31 Dhjetor 2012	31 Dhjetor 2012	31 Dhjetor 2012
					Gjendja më 31 Dhjetor 2011	Gjendja më 31 Dhjetor 2011	Gjendja më 31 Dhjetor 2011	Data e hapjes	Data e mbylljes	Shuma e hyrjeve	Shuma e daljeve	Shuma e ndryshimit ne gjendje	7=1+6	8	9=7+8				
					4	5	6=4+5	7=1+6		8		9=7+8							
								GJENDJA e logarive rrjedhese 31 Dec 2012	GJENDJA e depozitave kohor 31 Dec 2012		GJITHSEJ rrjedhese dhe depozita kohor 31 Dec 2012								
1000501000053247	AKP NSH Fab.prod.h.e dest. zastava	Peja	Pjesa e punonjësve	5	-	-	-	8-May-12	-	-	-	-	-	-	-	-	-	-	
1000501000053344	AKP NSH pun. IMK Fab e Tubave Ferizaj	Gjilan	Pjesa e punonjësve	5	-	-	-	8-May-12	-	-	-	-	-	-	-	-	-	-	
1000501000053441	AKP NSH pun. Mirusha Malishevë	Prizren	Pjesa e punonjësve	5	-	-	-	8-May-12	-	-	-	-	-	-	-	-	-	-	
1000501000053538	AKP NSH punëtorët Gernia	Prishtina	Pjesa e punonjësve	5	-	-	-	8-May-12	495,487.90	-	495,487.90	495,487.90	-	-	-	-	-	495,487.90	
1000501000053635	AKP NSH pun. Leather& shoes combine	Peja	Pjesa e punonjësve	5	-	-	-	8-May-12	500,093.63	-	500,093.63	500,093.63	-	-	-	-	-	500,093.63	
1000501000053732	AKP NSH punëtorët Agimi-Peja	Peja	Pjesa e punonjësve	5	-	-	-	8-May-12	-	-	-	-	-	-	-	-	-	-	
1000501000053829	AKP NSH punëtorët KB Muzeqina	Prishtina	Pjesa e punonjësve	5	-	-	-	8-May-12	17,406.00	-	17,406.00	17,406.00	-	-	-	-	-	17,406.00	
1000501000053926	AKP NSH punëtorët Morava e Binçes	Gjilan	Pjesa e punonjësve	5	-	-	-	8-May-12	339,056.59	-	339,056.59	339,056.59	-	-	-	-	-	339,056.59	
1000501000054023	AKP NSH pun. Mulliri Fushe Kosove	Prishtina	Pjesa e punonjësve	5	-	-	-	8-May-12	221,809.51	-	221,809.51	221,809.51	-	-	-	-	-	221,809.51	
1000501000054120	AKP NSH punëtorët KB Burimi Vrellë	Peja	Pjesa e punonjësve	5	-	-	-	8-May-12	2,564.48	-	2,564.48	2,564.48	-	-	-	-	-	2,564.48	
1000501000054217	AKP NSH punëtorët KB Malisheva	Prizren	Pjesa e punonjësve	5	-	-	-	8-May-12	65,886.61	-	65,886.61	65,886.61	-	-	-	-	-	65,886.61	
1000501000054314	AKP NSH punëtorët KB Mushitshi	Prizren	Pjesa e punonjësve	5	-	-	-	8-May-12	-	-	-	-	-	-	-	-	-	-	
1000501000054411	AKP NSH punëtorët KB Bec	Peja	Pjesa e punonjësve	5	-	-	-	8-May-12	150,758.93	-	150,758.93	150,758.93	-	-	-	-	-	150,758.93	
1000501000054508	AKP NSH punëtorët Sharr Tregita	Gjilan	Pjesa e punonjësve	5	-	-	-	8-May-12	25,143.61	-	25,143.61	25,143.61	-	-	-	-	-	25,143.61	
1000501000057030	AKP NSH PUN LIRIA	Prizren	Pjesa e punonjësve	5	-	-	-	20-Jul-12	-	-	-	-	-	-	-	-	-	-	
1000501000057127	AKP NSH PUN.TULLARE	Gjilan	Pjesa e punonjësve	5	-	-	-	20-Jul-12	-	-	-	-	-	-	-	-	-	-	
1000501000057224	AKP NSH PUN.SHAM.METO BAJRAKTARI	Mitrovica	Pjesa e punonjësve	5	-	-	-	20-Jul-12	-	-	-	-	-	-	-	-	-	-	
1000501000057321	AKP NSH PUN.KB FRYTI	Prishtina	Pjesa e punonjësve	5	-	-	-	20-Jul-12	-	-	-	-	-	-	-	-	-	-	
1000501000057418	AKP NSH PUN.STAC.VET.KAMENICE	Gjilan	Pjesa e punonjësve	5	-	-	-	20-Jul-12	-	-	-	-	-	-	-	-	-	-	
1000501000057515	AKP NSH PUN.REMONT PRN	Prishtina	Pjesa e punonjësve	5	-	-	-	20-Jul-12	-	-	-	-	-	-	-	-	-	-	
1000501000057612	AKP NSH PUN.REMONT SERVISI PRZ	Prizren	Pjesa e punonjësve	5	-	-	-	20-Jul-12	-	-	-	-	-	-	-	-	-	-	
1000501000057709	AKP NSH PUN.EKON.E PYJEVE LIPJAN	Prishtina	Pjesa e punonjësve	5	-	-	-	20-Jul-12	4,399.50	-	4,399.50	4,399.50	-	-	-	-	-	4,399.50	
1000501000057888	AKP NSH PUN.PUN MINEX	Gjilan	Pjesa e punonjësve	5	-	-	-	20-Jul-12	-	-	-	-	-	-	-	-	-	-	
1000501000057903	AKP NSH PUN.PUN FAMIPA	Prizren	Pjesa e punonjësve	5	-	-	-	20-Jul-12	-	-	-	-	-	-	-	-	-	-	
1000501000056642	AKP NSH PUN RATAR	Prishtina	Pjesa e punonjësve	5	-	-	-	20-Jun-12	-	-	-	-	-	-	-	-	-	-	
1000501000056739	AKP NSH PUN EKON.E PYJEVE VUSHTRRI	Mitrovica	Pjesa e punonjësve	5	-	-	-	20-Jun-12	-	-	-	-	-	-	-	-	-	-	
1000501000056836	AKP NSH PUN 25 MAJI	Prizren	Pjesa e punonjësve	5	-	-	-	20-Jun-12	-	-	-	-	-	-	-	-	-	-	
1000501000056933	PAK FABRIKA E BATERIVE INDUSTRIALE	Gjilan	Pjesa e punonjësve	5	-	-	-	20-Jun-12	-	-	-	-	-	-	-	-	-	-	
1000501000058194	AKP NSH PUN.FAB.DUHANIT BAIR	Mitrovica	Pjesa e punonjësve	5	-	-	-	10-Aug-12	91,364.48	-	91,364.48	91,364.48	-	-	-	-	-	91,364.48	
1000501000058291	AKP NSH PUN.DUKAGJINI REMONT	Peja	Pjesa e punonjësve	5	-	-	-	10-Aug-12	181,973.48	-	181,973.48	181,973.48	-	-	-	-	-	181,973.48	
1000501000058388	AKP NSH PUN.ZDRUKHTHARIA	Prizren	Pjesa e punonjësve	5	-	-	-	10-Aug-12	13,127.01	-	13,127.01	13,127.01	-	-	-	-	-	13,127.01	
1000501000058485	AKP NSH PUN.INDUSTRIA USHQIMORE	Prizren	Pjesa e punonjësve	5	-	-	-	10-Aug-12	741,816.30	-	741,816.30	741,816.30	-	-	-	-	-	741,816.30	
1000501000058582	AKP NSH PUN SHARCEM HANI ELEZIT	Gjilan	Pjesa e punonjësve	5	-	-	-	10-Aug-12	3,089,439.81	-	3,089,439.81	3,089,439.81	-	-	-	-	-	3,089,439.81	
1000501000058679	AKP NSH PUN.KB VKOMORAN	Prishtina	Pjesa e punonjësve	5	-	-	-	10-Aug-12	-	-	-	-	-	-	-	-	-	-	
1000501000058776	AKP NSH PUN.VUSHTRRIA	Mitrovica	Pjesa e punonjësve	5	-	-	-	10-Aug-12	4,913.44	-	4,913.44	4,913.44	-	-	-	-	-	4,913.44	
1000501000058873	AKP NSH PUN.DRENICA DRENAS	Prishtina	Pjesa e punonjësve	5	-	-	-	10-Aug-12	-	-	-	-	-	-	-	-	-	-	
1000501000058970	AKP NSH PUN.EKON.PYJEVE GJAKOVE	Peja	Pjesa e punonjësve	5	-	-	-	10-Aug-12	18,329.88	-	18,329.88	18,329.88	-	-	-	-	-	18,329.88	
1000501000059067	AKP NSH PUN.AUTO MOTO STARTI	Peja	Pjesa e punonjësve	5	-	-	-	10-Aug-12	-	-	-	-	-	-	-	-	-	-	
1000501000059164	AKP NSH PUN.KB SHURDHANI	Gjilan	Pjesa e punonjësve	5	-	-	-	10-Aug-12	3,345.78	-	3,345.78	3,345.78	-	-	-	-	-	3,345.78	
1000501000059261	AKP NSH PUN.TRANSKOSOVA	Mitrovica	Pjesa e punonjësve	5	-	-	-	10-Aug-12	1,396.12	-	1,396.12	1,396.12	-	-	-	-	-	1,396.12	
1000501000059358	AKP NSH PUN.RADUSHA	Peja	Pjesa e punonjësve	5	-	-	-	10-Aug-12	-	-	-	-	-	-	-	-	-	-	
1000501000059455	AKP NSH PUN.KB SHTUPEL	Peja	Pjesa e punonjësve	5	-	-	-	10-Aug-12	2,341.94	-	2,341.94	2,341.94	-	-	-	-	-	2,341.94	

Numri i Llogarisë	Emri i llogarisë	Regjioni	Lloji i llogarisë	Lloji i llogarisë	1 2 3=1+2			Data e hapjes	Data e mbylljes	Janar - Dhjetor 2012	Janar - Dhjetor 2012	Janar - Dhjetor 2012	31 Dhjetor 2012	31 Dhjetor 2012	31 Dhjetor 2012	
					4	5	6=4+5			7=1+6	8	9=7+8				
					Gjendja më 31 Dhjetor 2011	Gjendja më 31 Dhjetor 2011	Gjendja më 31 Dhjetor 2011	Shuma e hyrjeve		Shuma e daljeve		Shuma e ndryshimit ne gjendje		GJENDJA e llogarive rrjedhese 31 Dec 2012	GJENDJA e depozitave kohor 31 Dec 2012	GJITHSEJ rrjedhese dhe depozita kohor 31 Dec 2012
1000501000059552	AKP NSH PUN KB DRITA SFEQEL	Prishtina	Pjesa e punonjësve	5	-	-	-	10-Aug-12	34,643.00	-	34,643.00	34,643.00	-	34,643.00		
1000501000059649	AKP NSH PUN.BLINAJA LIPIAN	Prishtina	Pjesa e punonjësve	5	-	-	-	10-Aug-12	24,540.17	-	24,540.17	24,540.17	-	24,540.17		
1000501000059746	AKP NSH PUN.KOSOVOTRANS PRIZREN	Prizren	Pjesa e punonjësve	5	-	-	-	10-Aug-12	22,699.81	-	22,699.81	22,699.81	-	22,699.81		
1000501000059843	AKP NSH PUN.RILINDJA	Prishtina	Pjesa e punonjësve	5	-	-	-	10-Aug-12	15,047.22	-	15,047.22	15,047.22	-	15,047.22		
1000501000059940	AKP NSH PUN. SHALA TRADE	Mitrovica	Pjesa e punonjësve	5	-	-	-	10-Aug-12	8,964.67	-	8,964.67	8,964.67	-	8,964.67		
1000501000060037	AKP NSH PUN.EKON.PYJEVE SUHAREKE	Prizren	Pjesa e punonjësve	5	-	-	-	10-Aug-12	13,714.46	-	13,714.46	13,714.46	-	13,714.46		
1000501000060134	AKP NSH PUN.KB BESA	Prishtina	Pjesa e punonjësve	5	-	-	-	10-Aug-12	24,756.82	-	24,756.82	24,756.82	-	24,756.82		
1000501000060231	AKP NSH PUN.KB FLORA	Prishtina	Pjesa e punonjësve	5	-	-	-	10-Aug-12	1,574.19	-	1,574.19	1,574.19	-	1,574.19		
1000501000060328	AKP NSH PUN.METAMB	Prishtina	Pjesa e punonjësve	5	-	-	-	10-Aug-12	236,140.64	-	236,140.64	236,140.64	-	236,140.64		
1000501000060425	AKP NSH PUN.RAMADAN AGUSHI	Gjilan	Pjesa e punonjësve	5	-	-	-	10-Aug-12	22,307.76	-	22,307.76	22,307.76	-	22,307.76		
100043500000104	PAK PRIVATIZATION BID DEPOSIT		Depozitat e ofertave ne privatizim	6	1,978,356.62	37,989.72	2,016,346.34	10-Jul-03	13,719,560.22	13,948,648.06	(229,087.84)	1,749,268.78	-	1,749,268.78		
1000435010000222	PAK PRIVATIZATION BID SUBMISSION FEE		Tarifa e dorezimit te ofertave ne privatizim	7	2,124,755.35	106,278.70	2,231,034.05	10-Jul-03	969,849.52	3,044,744.52	(2,074,895.00)	49,860.35	-	49,860.35		
1000510000000076	PAK LIQUIDATIONS BID DEPOSITS		Depozitat e ofertave ne likuidim	8	1,589,718.77	4,952.33	1,594,671.10	26-Sep-05	8,281,721.44	8,922,777.39	(641,055.95)	948,662.82	-	948,662.82		
1000510000000173	PAK LIQUIDATIONS REGISTRATION FEES		Tarifa e dorezimit te ofertave ne likuidim	9	300,005.93	8,090.32	308,096.25	26-Sep-05	239,007.88	464,597.17	(225,589.29)	74,416.64	-	74,416.64		
1000510660707137	PAK Liquidation Review Committee Deposit		Depozitat per shqyrtimin e likuidimit	10	9,915.21	-	9,915.21	31-Aug-07	2,002.84	11,918.05	(9,915.21)	0.00	-	0.00		
1000500250000165	PAK CHARTER CAPITAL		Kapitali themeltar i AKP-se	11	578,660.80	527,060.83	1,105,721.63	20-Nov-03	869,705.66	338,817.07	530,888.59	1,109,549.39	-	1,109,549.39		
1000500412001805	PAK Reserve Fund		Fondi rezerve i AKP-se	12	423,595.46	167,191.95	590,787.41	5-Oct-06	5,316,396.19	4,730,274.07	586,122.12	1,009,717.58	-	1,009,717.58		
1000500660704858	KTA SOE EUROPIAN TRAINING FUND		Donoret	13	3,638.41	4,796.29	8,434.70	26-Oct-10	7,165.77	2,340.99	4,824.78	8,463.19	-	8,463.19		
1000501000045681	AKP Tarifa Administrative		AKP Tarifa Administrative	14	-	-	-	6-Apr-11	37,271,519.15	17,688,476.59	19,583,042.56	19,583,042.56	-	19,583,042.56		
1000501000018618	PAK time deposit 1 month		Depozitat kohor	15	718.25	-	718.25	2-May-11	40,013,760.72	40,014,478.97	(718.25)	(0.00)	-	(0.00)		
1000501000047912	PAK time deposit 11 months		Depozitat kohor	15	-	-	-	2-May-11	-	-	-	-	-	-		
1000501000018230	PAK time deposit 12 months		Depozitat kohor	15	22,926.73	-	22,926.73	7-Jun-11	61,278,877.80	61,301,804.53	(22,926.73)	0.00	-	0.00		
1000501000018521	PAK time deposit 2 months		Depozitat kohor	15	-	-	-	14-Jun-11	310,053,867.68	310,053,867.68	(0.00)	(0.00)	-	(0.00)		
1000501000018424	PAK time deposit 3 months		Depozitat kohor	15	27,470.81	-	27,470.81	14-Jun-11	184,286,043.59	184,313,514.40	(27,470.81)	(0.00)	-	(0.00)		
1000501000047330	PAK time deposit 4 months		Depozitat kohor	15	-	-	-	14-Jun-11	-	-	-	-	-	-		
1000501000047427	PAK time deposit 5 months		Depozitat kohor	15	2,497.65	-	2,497.65	14-Jun-11	105,664,309.70	105,666,807.35	(2,497.65)	0.00	-	0.00		
1000501000018327	PAK time deposit 6 months		Depozitat kohor	15	7,839.51	-	7,839.51	14-Jun-11	35,198,010.62	35,205,850.12	(7,839.50)	0.01	-	0.01		
1000501000047524	PAK time deposit 7 months		Depozitat kohor	15	-	-	-	14-Jun-11	-	-	-	-	-	-		
1000501000047621	PAK time deposit 8 months		Depozitat kohor	15	-	-	-	14-Jun-11	-	-	-	-	-	-		
1000501000047718	PAK time deposit 9 months		Depozitat kohor	15	-	-	-	14-Jun-11	40,349,940.63	40,349,940.63	-	-	-	-		
1000501000047815	PAK time deposit 10 months		Depozitat kohor	15	-	-	-	14-Jun-11	-	-	-	-	-	-		
1000501000018715	PAK time deposit various days		Depozitat kohor	15	28,391.08	-	28,391.08	14-Jun-11	8.69	28,399.77	(28,391.08)	0.00	-	0.00		
1000501000056545	AKP INVESTIMET LETRAT ME VLERE		AKP Investimet Letra me Vlere	16	-	-	-	19-Jul-12	-	-	-	-	-	-		
1000501000064111	PAK SOE GJERAVICA-GJERAVICA COMMERC	Peja	SOE money in trust	3	-	-	-	5-Oct-12	-	-	-	-	-	-		
1000501000064208	AKP NSH PRODUKTI	Mitrovica	SOE money in trust	3	-	-	-	12-Oct-12	1,280.00	-	1,280.00	1,280.00	-	1,280.00		
1000501000064305	AKP NSH PALLATI I IRINIS,KUL.SPORTIVE	Prishtina	SOE money in trust	3	-	-	-	22-Oct-12	632,764.41	96,643.22	536,121.19	536,121.19	-	536,121.19		
1000501000064402	AKP LIKUIDIM AUTOREMONT FERIZAJ	Gjilan	Liquidation	2	-	-	-	22-Oct-12	565.20	28.26	536.94	536.94	-	536.94		
1000501000064596	AKP LIKUIDIM IFS PROGRES	Prizren	Liquidation	2	-	-	-	22-Oct-12	1,814.00	90.70	1,723.30	1,723.30	-	1,723.30		
1000501000064693	AKP LIKUIDIM IMN KOSOVA	Prishtina	Liquidation	2	-	-	-	22-Oct-12	532.00	26.60	505.40	505.40	-	505.40		

as of 31 Dhjetor 2012

PERMBLEDHJA E LLOGARIVE NE PROCREDIT	Amount	Account Type	Number of accounts
Llogarite e NSH-ve	294.00	PAK SOE	2
Llogarite e Ndermarrjeve te Reja (ende nuk u jane transferuar pronareve)	63,260.00	NEWCO	56
Llogarite e likuidimit	1.70	Liquidation	1
GJENDJA	€ 63,555.70	Numri i llogarive	59

Balance as of
31 Dhjetor 2012

			€ 181,160.12	€ 1.70	€ 117,606.12	€ 63,555.70		
Nr.	Emri i llogarise	Numri i llogarise	Hyrjet	Interesi	Daljet	Gjendja	Pershkrimi i llogarise	
1	KTA SOE LIQUIDATION FOR PETTY CASH	1110-201793-0001-61	€ 5,182.65	€ 1.70	€ 5,182.65	€ 1.70	Liquidation	
2	KTA NEWCO AMORTIZATORET NDERMARRJA	1110-195190-0001-56	€ 45,963.00	€ 0.00	€ 45,693.00	€ 270.00	PAK SOE	
3	NEWCO AC 23 NENTORI OLD BAKERY - STAN TRG	1110-215177-0001-18	€ 1,250.00	€ 0.00	€ 0.00	€ 1,250.00	NEWCO	
4	NEWCO KOSURIQ AGRICULTURAL LAND LLC	1110-221751-0001-30	€ 1,250.00	€ 0.00	€ 0.00	€ 1,250.00	NEWCO	
5	NewCo 1 MAJ ADMINISTRATION BUILDING	1110-224974-0001-18	€ 1,250.00	€ 0.00	€ 0.00	€ 1,250.00	NEWCO	
6	NEWCO AFERDITA LLC	1110-203925-0001-18	€ 1,250.00	€ 0.00	€ 0.00	€ 1,250.00	NEWCO	
7	NEWCO AGROMORAVA ELECTRICAL MILL LLC	1110-197448-0001-06	€ 0.00	€ 0.00	€ 0.00	€ 0.00	NEWCO	
8	NEWCO CAFETERIA EXPRESS LLC	1110-203974-0001-53	€ 1,250.00	€ 0.00	€ 0.00	€ 1,250.00	NEWCO	
9	NEWCO DRIVING SCHOOL SHAM ILIRIR LLC	1110-203915-0001-94	€ 1,250.00	€ 0.00	€ 0.00	€ 1,250.00	NEWCO	
10	NEWCO FARM QIREZ	1110-197391-0001-90	€ 1,250.00	€ 0.00	€ 1.00	€ 1,249.00	NEWCO	
11	NEWCO KOMUNA PRIZREN DELTA LLC	1110-203850-0001-06	€ 1,250.00	€ 0.00	€ 0.00	€ 1,250.00	NEWCO	
12	NEWCO KOSOVA TEX LLC	1110-206400-0001-26	€ 1,278.00	€ 0.00	€ 6.00	€ 1,272.00	NEWCO	
13	NEWCO Kosova Vera Winery	1110-220548-0001-16	€ 1,250.00	€ 0.00	€ 0.00	€ 1,250.00	NEWCO	
14	NEWCO Kosovatrans Technical Repair Base And Buses Prizren	1110-220544-0001-27	€ 1,250.00	€ 0.00	€ 0.00	€ 1,250.00	NEWCO	
15	NEWCO LLAPI 5 SHOPS LLC	1110-221798-0001-22	€ 1,250.00	€ 0.00	€ 0.00	€ 1,250.00	NEWCO	
16	NewCo MAGJISTRALA CARRALEVE	1110-224963-0001-24	€ 1,250.00	€ 0.00	€ 0.00	€ 1,250.00	NEWCO	
17	NewCo MIRUSHA TRANSPORT LLC	1110-229238-0001-29	€ 0.00	€ 0.00	€ 0.00	€ 0.00	NEWCO	
18	NEWCO PAPER FACTORY	1110-197443-0001-44	€ 1,250.00	€ 0.00	€ 1.00	€ 1,249.00	NEWCO	
19	NEWCO PAPER FACTORY PLLACI	1110-197445-0001-87	€ 0.00	€ 0.00	€ 0.00	€ 0.00	NEWCO	
20	NEWCO PRINTEKS LLC	1110-206384-0001-70	€ 1,290.00	€ 0.00	€ 18.00	€ 1,272.00	NEWCO	
21	NEWCO RAHOVECI WINERY AND VINEYARDS	1110-211544-0001-42	€ 0.00	€ 0.00	€ 0.00	€ 0.00	NEWCO	
22	NewCo RAMIZ SADIKU ISTOK/ISTOG	1110-224988-0001-28	€ 1,250.00	€ 0.00	€ 0.00	€ 1,250.00	NEWCO	
23	NEWCO Restaurant Shadervan	1110-220547-0001-43	€ 1,250.00	€ 0.00	€ 0.00	€ 1,250.00	NEWCO	
24	NEWCO Separation I Gureve 2005 LLC	1110-211509-0001-17	€ 1,250.00	€ 0.00	€ 0.00	€ 1,250.00	NEWCO	
25	NEWCO TREPCHA HOTELS RESTAURANT PARAJSJA	1110-210565-0001-91	€ 1,250.00	€ 0.00	€ 0.00	€ 1,250.00	NEWCO	
26	NEWCO TROFTA 2LLC	1110-185689-0001-18	€ 1,249.00	€ 0.00	€ 0.00	€ 1,249.00	NEWCO	
27	NEWCO UNIVERZAL SHOPPING MALL LLC	1110-179138-0001-64	€ 1,256.00	€ 0.00	€ 7.00	€ 1,249.00	NEWCO	
28	NEWCO UNIVERZAL WAREHOUSELLC	1110-179126-0001-97	€ 1,256.00	€ 0.00	€ 7.00	€ 1,249.00	NEWCO	
29	NewCo URATA SHOP NO 20 LLC	1110-232211-0001-74	€ 1,250.00	€ 0.00	€ 0.00	€ 1,250.00	NEWCO	
30	NewCo LLAPI SHOP No25 LLC	1110-233117-0001-56	€ 1,250.00	€ 0.00	€ 0.00	€ 1,250.00	NEWCO	
31	NewCo DRELAJ/ DRELJE 1 LLC	1110-233132-0001-39	€ 1,250.00	€ 0.00	€ 0.00	€ 1,250.00	NEWCO	
32	NewCo DRELAJ/ DRELJE 2 LLC	1110-233135-0001-55	€ 1,250.00	€ 0.00	€ 0.00	€ 1,250.00	NEWCO	
33	NewCo 17 NENTORI COMMERCIAL LAND AND BUILDINGS LLC	1110-233148-0001-92	€ 1,250.00	€ 0.00	€ 0.00	€ 1,250.00	NEWCO	
34	NewCo 1 MAJI ADMINISTRATION BUILDING LLC	1110-233157-0001-43	€ 1,250.00	€ 0.00	€ 0.00	€ 1,250.00	NEWCO	
35	NewCo RILINDJA BOOKSHOPS No40 LLC	1110-240336-0001-16	€ 1,250.00	€ 0.00	€ 0.00	€ 1,250.00	NEWCO	
36	KTA SOE KHT Kosova	1110-014107-0001-12	€ 66,673.47	€ 0.00	€ 66,649.47	€ 24.00	PAK SOE	
37	NewCo WHITE HOUSE SHOPS LLC	1110-243567-0001-79	€ 1,250.00	€ 0.00	€ 0.00	€ 1,250.00	NEWCO	

Nr.	Emri i llogarise	Numri i llogarise	Hyrjet	Interesi	Daljet	Gjendja	Pershkrimi i llogarise
38	NewCo GERMA SHOPS FUSHË KOSOVË 2 L.L.C	1110-251416-0001-04	€ 1,250.00	€ 0.00	€ 0.00	€ 1,250.00	NEWCO
39	NewCo DUHANI PEYTON L.L.C	1110-251430-0001-14	€ 1,250.00	€ 0.00	€ 0.00	€ 1,250.00	NEWCO
40	Newco Llapi Shop No.1 and Shop No.2 LLC	1110-257189-0001-12	€ 1,250.00	€ 0.00	€ 0.00	€ 1,250.00	NEWCO
41	Newco Agricultural Land Drenovc LLC	1110-257181-0001-34	€ 1,250.00	€ 0.00	€ 0.00	€ 1,250.00	NEWCO
42	Newco Drelaj/Drelje LLC	1110-261293-0001-75	€ 1,250.00	€ 0.00	€ 0.00	€ 1,250.00	NEWCO
43	Newco Morava ee Eperme "Shopping Mall Viti" LLC	1110-261307-0001-85	€ 1,250.00	€ 0.00	€ 0.00	€ 1,250.00	NEWCO
44	Newco Llamkos Steel LLC	1110-311376-0001-14	€ 2,500.00	€ 0.00	€ 1.00	€ 2,499.00	NEWCO
45	Newco Shtime Agriculture Land III L.L.C	1110-313421-0001-89	€ 1,256.00	€ 0.00	€ 6.00	€ 1,250.00	NEWCO
46	NewCo Rilindja Bookshog Glogocve L.L.C	1110-317977-0001-73	€ 1,256.00	€ 0.00	€ 6.00	€ 1,250.00	NEWCO
47	NewCo Hotel Onix Banja e Pejës and Health Spa L.L.C	1110-320806-0001-29	€ 1,250.00	€ 0.00	€ 0.00	€ 1,250.00	NEWCO
48	Newco AC Kooperimi - Agricultural Land Treboviq LLC	1110-322749-0001-45	€ 1,250.00	€ 0.00	€ 0.00	€ 1,250.00	NEWCO
49	Newco AC Shtime Administrative Building LLC	1110-322751-0001-88	€ 1,250.00	€ 0.00	€ 0.00	€ 1,250.00	NEWCO
50	NewCo KBK Strezovci Administration and yard L.L.C.	1110-325243-0001-25	€ 0.00	€ 0.00	€ 0.00	€ 0.00	NEWCO
51	Ndërmarrja e Re Zdruktharia Shpk	1110-328048-0001-47	€ 1,000.00	€ 0.00	€ 1.00	€ 999.00	NEWCO
52	Ndërmarrja e Re Sharr Depoja e Materialit Ndërtimor Sh.p.k.	1110-330063-0001-59	€ 1,000.00	€ 0.00	€ 1.00	€ 999.00	NEWCO
53	Ndërmarrja e Re Ratar Ajvali Sh.p.k.	1110-330939-0001-75	€ 1,000.00	€ 0.00	€ 1.00	€ 999.00	NEWCO
54	Ndërmarrja e Re Liria Mini Shtëpia e Mallrave-Terzimahalë Sh.p.k.	1110-330941-0001-21	€ 1,000.00	€ 0.00	€ 1.00	€ 999.00	NEWCO
55	Ndërmarrja e Re Tokë Bujqësore Pracaj SH.P.K.	1110-331742-0001-25	€ 1,000.00	€ 0.00	€ 6.00	€ 994.00	NEWCO
56	Ndërmarrja e Re Toka Bujqësore në Tërstenik SH.P.K.	1110-331766-0001-56	€ 1,000.00	€ 0.00	€ 6.00	€ 994.00	NEWCO
57	Ndërmarrja e Re Ereniku Industria Fabrika e Lëngjeve SH.P.K.	1110-331770-0001-45	€ 1,000.00	€ 0.00	€ 6.00	€ 994.00	NEWCO
58	NewCo Im Strezovci Magnesite Mine L.L.C per kthimin e aksioneve	1110-333270-0001-91	€ 0.00	€ 0.00	€ 0.00	€ 0.00	NEWCO
59	Kthimi i aksioneve i Ndërmarrjes së Re Grand Hotel SH.P.K	1110-334037-0001-43	€ 2,500.00	€ 0.00	€ 6.00	€ 2,494.00	NEWCO

SHTOJCA 1.3

LISTA E NDËRMARRJEVE NËN ADMINISTRIM TË DREJTËPËRDREJTË NË PËRPUTHJE ME NENIN 1.6

Nr.	Emri i Ndërmarrjes
1	NSH "Sharr-Prodhimi" Dragash
2	Ndërmarrja e Re Miniera "XIM Strezovc" Kamenicë
3	Ndërmarrja e Re "Grand Hotel Prishtina
4	NSH "ERENIKU-INDUSTRIA" GJAKOVË
5	NSH "Enti për Terapi Fizikale dhe Rehabilitim" Banjë afër Pejës"
6	NSH "Boksitet e Kosovës"
7	NSH "Emin Duraku"
8	NSH "ARTIZANATI"
9	NSH "Unimont"
10	NSH "Qendra për Rini dhe Sport" Pallati i Rinise"
11	NSH "Dlb-Drejtoria, Lavërtaria dhe Blegtoria"
12	NSH "Vreshtaria" Landovicë"

SHTOJCA 1.4

LISTA E TRANSAKSIONEVE SIPAS NENIT 8

PRIVATIZIMI

Vala	Data e shitjes	Nr. i Ndër. të Reja	Nr. i ofertave të pranuar	Githsej vlera e ofertave €	Tërheqjet dhe Anulimet	Githsej vlera €	Ndër. të Reja të Anuluara nga BiD	Shitjet e realizuara	Shitjet e perealizuara të mbetura
Vala 54	29 mars 2012	29	49	1,755,957	652,671	1,103,286	10	11	18
Vala 55	30 maj 2012	23	65	8,314,213	3,608,000	4,706,213	2	15	7
Vala 56 ¹	19 shtator 2012	34	137	13,993,949	-	-	-	-	-
Projektet individuale ²	20 korrik 2012	02	03	8,135,000	-	-	-	-	-
Totali	3 shitje	140	254	32,199,119	4,260,671	5,809,499	12	26	25

¹ Vala 56 pritet të miratohet në Bord, andaj ende nuk kanë filluar pagesat.

² Projektet individuale pritet të miratohen në Bord dhe për këtë arsye nuk kanë filluar pagesat.

SHTOJCA 1.4

LISTA E TRANSAKSIONEVE SIPAS NENIT 8

LIKUIDIMI

Shitja përmes Likuidimit	Data e shitjes	Nr. i njësisve në Shitje	Nr. i njësisve që nuk kanë pranuar oferta	Nr. i ofertave të dorëzuara në AKP	Çmimi total i ofertave të dorëzuara në AKP €	Tërheqjet dhe Anulimet €	Çmimi total i ofertave të pranuar €	Nr i shitjeve të anuluar nga BiD dhe Tërheqjet	Nr. i Shitjeve të Kompletuara
11	29 shkurt 2012	25	55	€1,108,958	€205,010	€903,948	4	14	11
12	29 mars 2012	22	60	€1,942,764	€946,937	€995,827	5	12	10
13	26 prill 2012	23	22	€2,033,414	€260,222	€1,773,192	3	8	15
14	30 maj 2012	18	51	€3,891,187	€2,742,988	€1,148,199	0	11	7
15	27 qershor 2012	34	74	€4,102,562	€1,091,150	€3,011,412	4	18	16
16*	19 shtator 2012	36	84	€2,676,146	-	-	-	-	-
17*	17 tetor 2012	62	104	€5,563,768	-	-	-	-	-
18*	05 dhjetor 2012	49	73	€3,003,813	-	-	-	-	-
Totali	8 shitje	269	523	€24,322,612	€5,246,307	€4,911,187	16	63	59

*Shitja e Aseteve 16,17 dhe 18 pritet të aprovohet në Bord dhe për këtë arsye nuk kanë filluar pagesat.

SHTOJCA 1.5

LISTA E NDËRMARRJEVE TË LIKUIDUARA SIPAS NENIT 9

Procesi i likuidimit të NSh-ve pa asete ose pa kërkesa kreditore / Likuidimet nga AKP-ja							
Nr.	Nr. i ID-së	Komuna	Emri i NSh-së	Data e fillimit të procesit të likuidimit	Data e prezantimit të Raportit përfundimtar Bordit të AKP-së	Data e prezantimit të Raportit përfundimtar në DHPGJS	Vendimi i DHPGJS për mbylljen e likuidimit
1	MIT098	Mitrovicë	Hidrotermika	31 dhjetor 2010	20 korrik 2012	16 gusht 2012	15 tetor 2012
2	MIT017	Skenderaj	Graniti	09 gusht 2010	20 korrik 2012	16 gusht 2012	10 dhjetor 2012
3	MIT007	Skenderaj	KB Iliria	04 gusht 2010	20 korrik 2012	16 gusht 2012	
4	MIT006	Skenderaj	KB Likovci	05 gusht 2010	20 korrik 2012	16 gusht 2012	

SHTOJCA 1.6

LISTA E NSH-VE NDAJ TË CILAVE KA FILLUAR PROCESI I RIORGANIZIMIT

Nr.	Emri i Nsh-së
1	NSH Minierat dhe Flotacionet, Stantërg
2	NSH Minierat dhe Flotacionet Kizhnicë dhe Novo Bërdo, Prishtinë
3	NSH Minierat dhe Flotacionet Trepça Kopaonik, Leposaviq
4	NSH Metalurgjia e Plumbit, Zveçan
5	NSH Metalurgjia Zinkut, Mitrovicë
6	NSH Industria Kimike, Mitrovicë
7	NSH Industria e Akumulatorëve, Mitrovicë
8	NSH Fabrika e Pajisjeve të Procesit, Mitrovicë
9	NSH Energjetika Trepça, Zveçan
10	NSH Instituti Trepça, Zveçan
11	NSH Trepça Trans, Zveçan
12	NSH Qendra Llogaritare, Mitrovicë
13	NSH Trepça Komerc, Mitrovicë
14	NSH Trepça Standard, Mitrovicë
15	NSH Laboratori Trepça, Zveçan
16	Mjekësia e Punës, Zveçan
17	Trepça Banka, Institucion Financiar Zveçan
18/19	Mbrojtja e Pronës, Zveçan (së bashku me Mbrojtjen dhe Sigurimin e Pasurisë, Zveçan bashkë me etnitetin “Kombinati i Xehtaro Metalurgjik Kimik Trepça, Zveçan”).



AGJENCIA KOSOVARE E PRIVATIZIMIT
KOSOVSKA AGENCIJA ZA PRIVATIZACIJU
PRIVATISATION AGENCY OF KOSOVO

Rruga Ilir Konushevcu Nr. 8
10 000 Prishtinë, Republika e Kosovës
Tel: +381 (0) 38 500 400; Faks: +381 (0) 38 248 076
www.pak-ks.org